



**BURG
WÄCHTER**

Produkt

KATALOG 2022/23

SECURITY
SINCE 1920



BURG-WÄCHTER – SICHERHEITSPRODUKTE SEIT MEHR ALS 100 JAHREN

**DIE GANZE WELT
DER SICHERHEIT
UNTER EINEM DACH**

www.burg.biz



WIR GEBEN SICHERHEIT.

SEIT 1920
BURG-WÄCHTER

„Ohne Sicherheit ist keine Freiheit.“

ALEXANDER VON HUMBOLDT

Sicher und komfortabel leben. Das ist Wunsch und Grundbedürfnis jedes einzelnen Menschen für sich und seine Familie. Seit 1920 macht BURG-WÄCHTER die Welt ein kleines Stück sicherer. Tag für Tag arbeiten wir daran, die passenden Produkte und Lösungen für den Alltag der Menschen zu entwickeln und herzustellen.

Unsere Geschichte begann 1920 in einer kleinen Schlossmacher-Schmiede in Wetter-Volmarstein, mittlerweile ist BURG-WÄCHTER zu einer international bekannten Marke für Sicherheit geworden. Und wir bleiben innovativ. Beispielsweise mit der neuen Paketbox eBoxx EASY+ oder unserem neuen Smart-Home-Alarmsystem BURGsmart PROTECT für weltweit vernetzten Zugriff.

Dass Sie uns als bewährter Partner seit vielen Jahren vertrauen, macht uns stolz und dankbar. Gleichzeitig ist es für uns Bürde und Ansporn, auch in Zukunft zielgerichtet und innovativ zu arbeiten. Für noch mehr Sicherheit im Leben der Menschen. Das gesamte BURG-WÄCHTER Team wünscht Ihnen viel Spaß beim Stöbern in unserem neuen Katalog! Wir sind sicher, dass Sie auf den kommenden Seiten einige Anregungen für Ihr individuelles Sortiment finden!

BURG-WÄCHTER Geschichte

BURG-WÄCHTER: Tradition trifft auf Innovation

VOM MECHANISCHEN SCHLOSS ZUM ELEKTRONISCHEN SCHLIESS-SYSTEM: SEIT MEHR ALS 100 JAHREN BEGLEITET BURG-WÄCHTER DIE SICHERHEIT DER MENSCHEN.

In Wetter-Volmarstein, dem Stammsitz von BURG-WÄCHTER, gingen schon 1750 im Schutz der Burg Volmarstein geschickte Handwerker dem Schlossbau nach. Diese Burg ist das unverkennbare Markenzeichen von BURG-WÄCHTER und symbolisiert Qualität, Sicherheit und Innovation „Made in Germany“. Seit 1920 produzieren wir von Menschen für Menschen. Dabei haben wir stets im Blick, dass das Thema Sicherheit für jeden ein ganz persönliches mit individuellen Anforderungen ist. Diesen Anforderungen möchten wir mit höchster Qualität gerecht werden.

Dass wir vieles richtig machen, beweist der Markt. So wurden wir gleich mehrfach ausgezeichnet. Im Herbst 2020 von „Stiftung Warentest“ als „Testsieger“ bei Tür- und Fenstersicherungen. Oder mit dem PLUS X Award als „Bestes Produkt 2020“ für unsere secuENTRY easy Türschlösser. 2021 erhielten wir zudem den PLUS X Award „Höchste Kundenzufriedenheit“ für unsere Briefkästen. Alle Auszeichnungen sind weiterer Antrieb für unsere tägliche Arbeit.

Wir werden den Wandel vom mechanischen Schloss zum komplexen Schließ-System und vom einfachen Riegel zum per App gesteuerten Smart Home in Zukunft weiter mitgestalten. Damit das Leben der Menschen sicherer und komfortabler wird!



Filigran: Bei vielen unserer Produkte ist immer noch Handarbeit gefragt. Unsere Mitarbeiterinnen und Mitarbeiter sorgen mit viel Fingerspitzengefühl dafür, dass alles funktioniert wie es soll.




Motiviert: Wir produzieren für Menschen, damit deren Alltag ein Stück sicherer wird. Das spornt uns an – Tag für Tag!



Massiv: Bei unserer Tresor-Produktion fliegen schon mal die Funken, wenn schweres Gerät zum Einsatz kommt. Apropos schwer: Unsere massivsten Tresore bringen mehr als anderthalb Tonnen auf die Waage und damit mehr als ein VW-Golf.



Präzise: Modernste Maschinen sind bei uns im Einsatz, um wichtige Arbeitsschritte ganz exakt durchzuführen. Hier werden Teile von hochwertigen Edelstahl-Briefkästen ausgestanzt.



Innovativ: Wir gehen in vielen Bereichen neue Wege. So helfen wir z. B. unseren Fachhandelspartnern mit 3D-Visualisierungen und 360-Grad-Ansichten beim Umbau ihres Geschäfts.

BURG-WÄCHTER weltweit

Unsere Standorte

SEIT DER GRÜNDUNG 1920 IST BURG-WÄCHTER STETIG GEWACHSEN.
HIER SEHEN SIE, WO WIR UNSERE PRODUKTE ENTWICKELN UND PRODUZIEREN.

DEUTSCHLAND



Qualität „Made in Germany“ ist und bleibt ein Credo von BURG-WÄCHTER. Denn nicht nur unser Firmensitz liegt in Deutschland, sondern auch unsere größte Produktionsstätte.

- 01** WETTER-VOLMARSTEIN ist seit 1920 Firmensitz von BURG-WÄCHTER. Natürlich wird am Standort auch nach 100 Jahren noch immer produziert.
- 02** MEINERZHAGEN-VALBERT beherbergt unsere größte Produktion, unsere Forschungs- und Entwicklungsabteilung sowie unser Schulungszentrum und das Zentrallager.
- 03** MEINERZHAGEN-VALBERT ist auch der Sitz der BURG-GUARD GmbH, unserer Tochterfirma für professionelle Videosicherheit.
- 04** WISMAR ist Produktionsstandort unserer Tochterfirma SECU Sicherheitsprodukte GmbH.

EUROPA



In den großen europäischen Märkten ist BURG-WÄCHTER mit eigenen Tochterfirmen vertreten. Außerdem gibt es einen weiteren Produktionsstandort.

- 05** BRADFORD ist Sitz unserer Tochterfirma BURG-WÄCHTER UK für den Bereich Großbritannien.
- 06** PONT-SUR-SAMBRE im Nordwesten Frankreichs beheimatet unsere Tochterfirma BURG-WÄCHTER France.
- 07** ARAD in West-Rumänien ist Standort unserer Tochterfirma Securo. Neben der Produktion werden in Arad außerdem Montagearbeiten durchgeführt.

ASIEN



Wie viele Firmen ist auch BURG-WÄCHTER in China aktiv. In Nanjing werden verschiedene Produkte aus unserem Programm hergestellt.

08 NANJING im Osten Chinas ist Sitz unserer Tochterfirma Nanjing Burg Wachter Co., Ltd. Nanjing ist Produktionsstandort.

Von Wetter in die ganze Welt: Das Herz von BURG-WÄCHTER schlägt noch immer in der südwestfälischen Kleinstadt Wetter. Auch 100 Jahre nach der Gründung produziert BURG-WÄCHTER im Hauptwerk in Meinerzhagen-Valbert federführend in Deutschland. Wir möchten den Standort Deutschland auch künftig nachhaltig stärken.

Auch außerhalb Deutschlands übernehmen wir Verantwortung und setzen uns mit Nachdruck für gute Arbeitsbedingungen und faire Bezahlung ein. Eigene Standorte haben wir in Frankreich, England, Rumänien und China aufgebaut.

Für unsere Mitarbeiterinnen und Mitarbeiter sind Kompetenz und Verantwortungsgefühl selbstverständlich. Alles zusammen bildet das solide Fundament für unsere hochwertigen Produkte. Als Familienunternehmen in der vierten Generation fühlen wir uns in besonderer Weise christlichen Werten verbunden. Wir geben unser Wissen und unsere Erfahrung von Generation zu Generation weiter. Dieses über Jahrzehnte immer weiter gewachsene Know-how ist die Basis unserer Produkte und sorgt dafür, dass die Menschen in aller Welt der Marke BURG-WÄCHTER vertrauen.

BURG-WÄCHTER Innovation

Cleverere Neuheiten steigern Komfort und Lebensqualität

DANK UNSERER UMTRIEBIGEN ENTWICKLER KONNTEN WIR IN DEN VERGANGENEN MONATEN VIELE NEUE PRODUKTE PRÄSENTIEREN. DIE HIGHLIGHTS IM ÜBERBLICK.

Ob für Haus oder Hobby: Wir arbeiten Tag für Tag daran, das Leben der Menschen bequemer und sicherer zu machen. Genau auf diesen Schwerpunkten liegt der Fokus unserer Entwickler. So konnten wir in den vergangenen Monaten eine Vielzahl an Produkten auf den Markt bringen, die genau das erfüllen und den aktuellen Wünschen der Kundinnen und Kunden gerecht werden.

Beispielsweise unsere neue Paketbox Eboxx EASY+. Damit empfängt man jederzeit Pakete, auch wenn man nicht zu Hause ist. Für starke Sicherheit sorgt unser neues Faltschloss. Das ist optimal für die Sicherung von E-Bikes und teuren Modellen geeignet. Ganz neu ist zudem secuENTRY Home, die modernen und trotzdem preiswerten Einsteigermodelle bei der Türschloss-Elektronik.

790 90 Black Die extrastarke Zweiradsicherung

Damit Fahrrad, E-Bike oder Roller absolut sicher sind: Beim Faltschloss 790 90 Black sorgen gehärtete, 8,5 Millimeter starke Stahl-Elemente für maximalen Schutz. Gleichzeitig bietet die Spezial-Konstruktion nur eine minimale Angriffsfläche für Aufbruchswerkzeuge. Mit einer Länge von 90 Zentimetern schließen Sie Ihr Zweirad problemlos an fest fixierten Gegenständen an.

- Gehärtete Stahl-Elemente, mit Kunststoff ummantelt
- Inklusive Rahmenhalterung
- Gesamtlänge 90 cm
- Mit zwei Schlüsseln



Scan & Lock 610 53 Vorhängeschloss per Fingerprint bedienen

Ob Kellerraum oder Spind im Fitnesscenter: Oft braucht man ein Vorhängeschloss – und vergisst doch ab und an den Schlüssel. Das neue Scan & Lock öffnen Sie ganz bequem mit dem eigenen Fingerabdruck.

- Bügel stahlhart
- Bis zu zehn Fingerabdrücke speicherbar
- Wetterfest, Schutzklasse IP65
- Inkl. Ladekabel und zwei Notschlüsseln



secuENTRY Home Einsteigermodell mit App-Öffnung

Der Neuzugang in unserer secuENTRY Reihe ist optimal für die private Nutzung geeignet. Schließlich lässt sich der elektronische secuENTRY Home Türzylinder mit modernster 5.2 Bluetooth-Technologie ganz bequem mit der kostenlosen secuENTRY KeyApp öffnen. Wer seine Tür auch per Pincode öffnen möchte, entscheidet sich für das neue secuENTRY Keypad mit verbesserter Technik, kompakter Größe und moderner Optik. Einen Code sowie fünf Aktiv-Transponder oder Smartphones speichert der Zylinder.

- Preiswertes Einsteigermodell für bis zu sechs Nutzer
- Öffnung per App, Code, Aktiv-Transponder
- Sichere 5.2 Bluetooth-Übertragung



Seattle 848

**Vollflächig verzinkt,
hochwertig beschichtet**

- In zwei Farben erhältlich:
- Weiß und Anthrazit
- Mit Öffnungsstopp
- Einwurf DIN C4

Seattle 3848 Ni

**Mit transparentem
Schutzlack**

- Mit integrierter Zeitungsbox
- Mit Öffnungsstopp
- Einwurf DIN C4

Seattle 6848 B+S

- Mit integrierter Zeitungsbox
- Stahlgehäuse hochwertig, mattschwarz beschichtet
- Edelstahltür mit transparentem Schutzlack
- Einwurf DIN C4



Seattle 848 W

Seattle 3848 Ni

Seattle 6848 B+S

Seattle 848 ANT

BURGsmart PROTECT Das neue smarte Alarmsystem

Einfacher war der Schutz der eigenen vier Wände noch nie: Denn alle Komponenten des neuen Alarmsystems BURGsmart PROTECT sind sofort einsatzbereit. Über die secuENTRY KeyApp werden die Alarmsirene sowie Bewegungs- oder Kontaktmelder und alle anderen Komponenten direkt im heimischen WLAN registriert. Eine Steuereinheit wird nicht mehr benötigt. Vorteil: Egal wo man sich befindet, kontrolliert man sein Alarmsystem weltweit per App.

- Alarmsystem mit Kontakt- und Bewegungsmelder, Alarmsirene, Wassermelder und WLAN-Steckdose
- Einfache Installation, weltweiter Zugriff



Motion 2012



Noise 2162



Plug 2142



Water 2062



Contact 2032



Smart
Cloud



secuENTRY
KeyApp

Paketempfangsbox eBoxx EASY+

Praktisch:

- Pakete erhalten, auch wenn Sie nicht zu Hause sind. Rund um die Uhr. Sicher. Kontaktlos.
 - Für alle Paketdienste, Lieferungen von Supermärkten, Apotheken etc.
 - Mehrere Sendungen verschiedener Paketdienste empfangen durch individuellen Öffnungscode.
 - Wand-, Boden-, Ständer- und Anlagenmontage möglich
- (Universal 150 eBoxx Ni oder Terzo Pfosten und Traverse benötigt)
- Bequem über die secuENTRY Key-App zu steuern: Zustellercodes vergeben, Batteriestand kontrollieren, prüfen, ob ein Paket hinterlegt wurde (für iOS und Android)
 - Weitere Informationen S. 214 f



E 635 W



E 635 ANT



GV 645 W



GV 645 ANT



BURG-WÄCHTER: Zertifikate, Auszeichnungen, Siegel, Partnerschaften ...

Der große Überblick



Der Verband der Sachversicherer (VdS) testet und zertifiziert Produkte unseres Tresor- und Fenstersicherheits-Segments. Das VdS-Qualitätssiegel belegt die Zertifizierung.



Die neutrale European Certification Body GmbH (ECB) erstellt Zertifikate für Produkte der Sicherheitsbranche, z.B. für Teile unseres Tresor- sowie Fenstersicherheits-Sortiments.



Das Istituto Giordano prüft und zertifiziert seit 1959 Industrieprodukte. Auch Tresore von BURG-WÄCHTER stehen dort auf dem Prüfstand.



BURG-WÄCHTER ist Mitglied im Verband Deutscher Maschinen- und Anlagenbau (VDMA), dem mit ca. 3200 Mitgliedern größten Industrieverband Europas.



Die Norm DIN 18104-1 regelt die Anforderungen an einbruchhemmende Nachrüstprodukte. Viele unserer Tür- und Fenstertechnik-Produkte entsprechen dieser Norm.



Die Norm EN 1143-1 regelt die Anforderungen für den Einbruchschutz bei Tresoren. Sie unterscheidet dabei verschiedene Widerstandsgrade.



Die Sicherheitsstufe S2 nach ECB•S bestätigt bei Tresoren einen geprüften Einbruchschutz. Die Sicherheitsanforderungen werden nach Norm EN 14450 geprüft.



Die Norm EN 1047-1 regelt die Prüfung von Tresoren auf Feuer-Widerstand inklusive Sturzttest. S 60P garantiert einen Feuerschutz von mindestens 60 Minuten auf Papier.



Die Norm EN 15659 regelt die Prüfung von Tresoren auf Feuer-Widerstand. LFS 60 garantiert einen Schutz von mindestens 60 Minuten für Papier.



Die Norm EN 15659 regelt die Prüfung von Tresoren auf Feuer-Widerstand. LFS 30 garantiert einen Schutz von mindestens 30 Minuten für Papier.



Die Norm EN 13724 regelt die Anforderungen von Briefkästen in puncto Größe, Einwurfmaße, Wetterfestigkeit und klassifiziert den Schutz gegen Einbruch und Korrosion.



BURG-WÄCHTER weist Energieeffizienzmaßnahmen im Rahmen von periodisch stattfindenden Energie-Audits nach DIN EN 16247-1 nach.



ISO 9001 ist ein weltweit anerkannter Standard für Qualitätsmanagementsysteme. Das QM-System von BURG-WÄCHTER ist entsprechend diesem Standard zertifiziert.



Großbritanniens nationale Normungsorganisation. Das British Standards Institute (BSI) erstellt technische Normen und Zertifizierungen für Produkte und Dienstleistungen.



Sold Secure ist der Reduzierung des Kriminalitätsrisikos durch die Bewertung und Zertifizierung von Sicherheitsprodukten durch manuelle Angriffstests gewidmet.



Secured by Design konzentriert sich auf die Kriminalitätsverhütung in Wohnungen und Geschäftsräumen. Es fördert den Einsatz von Sicherheitsstandards für entsprechende Produkte.

PRODUKTE VON BURG-WÄCHTER WERDEN ZAHLREICHEN PRÜFUNGEN UNTERZOGEN. DIE LOGOS DER PRÜFENDEN UNTERNEHMEN HABEN WIR MIT ERLÄUTERUNGEN ERGÄNZT SOWIE UNSERE WEITEREN ENGAGEMENTS ÜBERSICHTLICH ZUSAMMENGESTELLT.



Briefkästen und Paketboxen wurden mit dem PLUS X Award in der Kategorie „HÖCHSTE KUNDENZUFRIEDENHEIT 2021“ ausgezeichnet.



Ausgezeichnet! Die secuENTRY Serie von BURG-WÄCHTER wurde mit dem PLUS X AWARD als „Bestes Produkt“ ausgezeichnet. Zusätzlich wurde der Reihe („Quality Made in Germany“) das Gütesiegel in den Kategorien Design, Innovation, High Quality sowie bei Bedienkomfort und Funktionalität verliehen.



Als Präventionspartner unterstützt BURG-WÄCHTER die Gewerkschaft der Polizei in der Initiative „Polizei Dein Partner“.



Nachwuchsförderung ist für uns Herzenssache. Deshalb unterstützen wir im Trackteam seit mehr als 20 Jahren junge Leichtathleten.



BURG-WÄCHTER UK unterstützt die „Let's Ride“ Veranstaltungen in Zusammenarbeit mit dem britischen Radsport-Verband British Cycling.



Der „iF Product Design Award“ kürt herausragend gestaltete Produkte, so wie 2012 den BURG-WÄCHTER Briefkasten Quadus.



Als gemeinnütziger Berufsverband zertifiziert und empfiehlt die Master Locksmiths Association (MLA) britische Schlosser.



Das Mittelstandsportal „Die Deutsche Wirtschaft“ (DDW) kürte u. a. BURG-WÄCHTER zum Innovator des Jahres 2017.



Qualität „Made in Germany“: BURG-WÄCHTER produziert große Teile seines Sortiments in Deutschland und entwickelt seine Produkte hauptsächlich in Deutschland.



BURG-WÄCHTER ist entsprechend des SMETA-4-Pillar-Verfahrens für die Bereiche Arbeitsbedingungen, Gesundheit und Sicherheit, Umwelt und Unternehmensethik auditiert.



Unabhängiges Gremium von Risikokontrollexperten, das britische Versicherer in allen Aspekten des Schutzes von Personen und Eigentum vor versicherbaren Risiken berät.



BURG-WÄCHTER UK ist Mitglied von British Safe & Vault, dem Verband der britischen Tresorhersteller.



Mit der Initiative „K-Einbruch“ sensibilisiert die Polizei die Menschen für eine eigenverantwortliche Einbruchsvorsorge, damit die Einbruchskriminalität weiter zurückgeht. BURG-WÄCHTER ist seit Jahren Premium-Partner von „K-Einbruch“. Denn jeder Einbruch ist einer zu viel!

Inhalt

VON A WIE ALARMSYSTEM BIS Z WIE ZYLINDERSCHLOSS: IN UNSEREM KATALOG VEREINEN WIR DAS KOMPLETTE PROGRAMM IN SACHEN SICHERHEIT.



Schloss und Riegel



Elektronische Türschließsysteme



Fenster- und Türsicherheit, Türtechnik



Kassetten und Schlüsselboxen



Briefkästen



Tresore und Waffenschränke



Smart Home



Videosicherheit

Schloss und Riegel

DIE SCHLÖSSER UND RIEGEL VON BURG-WÄCHTER BIETEN SICHERHEIT SEIT MEHR ALS 100 JAHREN. FÜR JEDE ANWENDUNG FINDEN SIE HIER DAS PASSENDE PRODUKT.

Zylinder-Vorhängeschlösser	18
Rundbügel-Schlösser	40
Diskusschloss	41
Vorhängeschlösser	42
Zahlen-Vorhängeschlösser	43
Elektronische Vorhängeschlösser	47
Panzer-Überfallen	48
Panzer-/Schloss-Riegel	50
Riegel und Sets	51
Fahrradschlösser	52
E-Bike und Motorradschlösser	64
Seilschlösser	65
Sicherheitskabel	66
Ketten	68
Kettenschlösser	69
Universalzylinder	70
Möbelschlösser	73
Schlüssellochsperrern	74
Waffenschloss	75



Schloss und Riegel

Zylinder-Vorhängeschlösser Premium




900 Alpha Titan

Hightech Sicherheitsschloss
für höchste Ansprüche

- Extrem hoher Aufbruchschutz durch spezielle Gehäusekonstruktion
- Gehärteter Stahlkorpus
- Bügel ultrahart, verchromt
- Herausnehmbares Präzisions-Schließwerk, gegen Aufbohren und Korrosion geschützt
- Leichtgängige Bügelöffnung
- Vorgerichtet für Halbzylinder, Lieferung ohne Zylinder

Hinweis: Alle nach EN 1303 genormten Profil-Halbzylinder (Standardlänge 10/30 mm) mit verstellbarer Schließnase und alle standardisierten skandinavischen 6-stiftigen Ovalzylinder können in das Schloss 900 Alpha Titan eingesetzt werden. Umbau ohne Modifikation des Schließzylinders. Montage mit geringem Aufwand.



Artikel	EAN	VE				
	40 03482...		mm	mm	mm	mm
900 85 V	10320 3	1	14,0	18,5	23,5	120,0



800 Alpha

Hochleistungsschloss

- Bolzenschneidschutz und Rundum-Aufbohrschutz
- Gehäuse stahlhart und verchromt
- Griffsympathischer Kunststoffmantel
- Bügel MnCr-Stahl, ultrahart, extrem starke doppelte Kugelsicherung
- Mehrere Tonnen Aufreißwiderstand
- Hightech-Schließwerk
- Mehr als 300.000 verschiedene Schließungen
- Schließwerk gegen Herausziehen gesichert
- Schloss mit Schließzwang

Artikel	EAN	VE					
	40 03482...		mm	mm	mm	mm	
800 65	19650 2	1	11,0	28,0	26,0	88,0	62
800 65 SB	19651 9	3	11,0	28,0	26,0	88,0	62

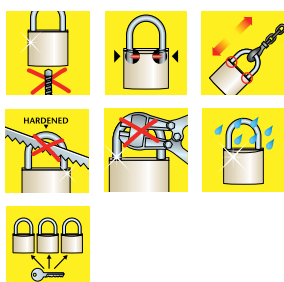
Aufpreis Sonderanfertigung Siehe separate Preisliste.
(Nur mit Sicherungskarte möglich)

Beschreibung
Gleichschließend – Lagerschließung
Gleichschließend – laut Muster

Schlüsselpreise und Rohlinge Siehe separate Preisliste.

	EAN	VE	Beschreibung
	40 03482...		
	18890 3		Schlüssel nach Muster bzw. Schlüsselkarte
	04042 3		Jeder weitere Schlüssel
62	04360 8	20	Rohlinge*

*Lieferung nur nach erfolgter Autorisierung.



Zylinder-Vorhängeschlösser Premium

700 Gamma

Hochleistungsschloss

- Massiver Messingkörper
- Hohe Zerreißfestigkeit
- Griffsympathischer Kunststoffmantel
- Bügel ultrahart, doppelt kugelgesichert
- Präzisions-Schließwerk
- Innenwerk rostfrei
- Zylinder mehrfach aufbohrgeschützt
- Schloss mit Schließzwang

Artikel	EAN	VE				
	40 03482...		mm	mm	mm	
700 55	19170 5	3	9,0	22,0	28,0	83,0 60 R
700 55 SB	19171 2	3	9,0	22,0	28,0	83,0 60 R




Aufpreis Sonderanfertigung Siehe separate Preisliste.

Beschreibung
Gleichschließend – Lagerschließung
Gleichschließend – laut Muster
Garantiert verschiedenschließend mit Werkszertifikat.
Schlösser und Schlüssel fortlaufend nummeriert, erweiterungsfähig, mit Schließplan

Schlüsselpreise und Rohlinge Siehe separate Preisliste.

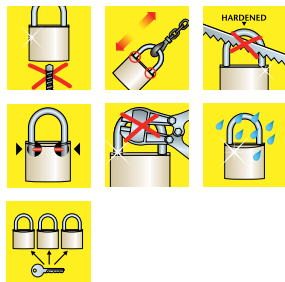

	EAN	VE	Beschreibung
	40 03482...		
	17720 4		Schlüssel nach Nummer bzw. Muster
	04043 0		Jeder weitere Schlüssel
60 R	17700 6	20	Rohlinge



Qualitätsmerkmale der BURG-WÄCHTER Vorhängeschlösser

<p>Schloss mit Bohrschutz: Die Typen Alpha, Gamma und Diamant haben einen zusätzlichen Aufbohrschutz</p>	<p>Kneifschutz: Schlösser mit stärker gehärtetem Bügel und Modelle mit verstecktem Bügel, z. B. Quadra, Diskus</p>	<p>Dieses Modell ist auch in gleichschließendender Ausführung lieferbar</p>
<p>Doppelt verriegelter Bügel: für mehr Sicherheit gegen gewaltsames Öffnen</p>	<p>Rostfreies Präzisions-Schließwerk: für lange und sichere Funktion</p>	<p>Auf Wunsch mit sechs Schlüsseln pro Schloss lieferbar</p>
<p>Schlösser mit besonders hohem Aufreibwiderstand sind Alpha, Gamma, Diamant, Quadra und Diskus</p>	<p>Total rostfrei! Die Modelle Atlantic, Diskus Ni, 116 Ni, 116 PC 50 Ni und 460 Yacht sind absolut seewasserfest</p>	<p>Kombination verstellbar</p>
<p>„Hardened“ steht für alle Schlösser mit gehärtetem Bügel, unabhängig vom Durchmesser</p>	<p>Mit praktischem Wendeschlüssel, den finden Sie beim Modell Boccia</p>	<p>Bügelstärke</p> <p>Bügelweite</p> <p>Bügelhöhe</p>
		<p>Gesamthöhe</p> <p>Rohling-Nummer</p>

Zylinder-Vorhängeschlösser Premium



D 600 Diamant

- Massiver Messingkörper
- Hohe Zerreifestigkeit
- Bgel ultrahart, doppelt verriegelt
- Przisions-Schliewerk
- Innenwerk rostfrei
- Zylinder mehrfach aufbohrgeschtzt

Artikel	EAN	VE					
	40 03482...		mm	mm	mm	mm	
D 600 40	17600 9	5	7,5	22,0	23,0	73,0	60 R
D 600 50	17610 8	5	9,0	25,0	28,0	84,0	60 R
D 600 60	17620 7	3	11,0	30,0	35,0	103,0	60 R
D 600 40 SB	17601 6	5	7,5	22,0	23,0	73,0	60 R

Aufpreis Sonderanfertigung Siehe separate Preisliste.

Beschreibung
Gleichschlieend – Lagerschlieung
Gleichschlieend – laut Muster
Garantiert verschiedenschlieend mit Werkzertifikat.
Schlsser und Schlssel fortlaufend nummeriert, erweiterungsfhig, mit Schlieplan

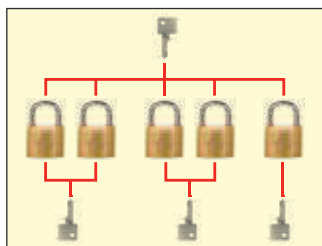
Schlsselpreise und Rohlinge Siehe separate Preisliste.

	EAN	VE	Beschreibung
	40 03482...		
	17720 4		Schlssel nach Nummer bzw. Muster
	04043 0		Jeder weitere Schlssel
60 R	17700 6	20	Rohlinge

Aufpreise Hauptschlssel-Einrichtung Siehe separate Preisliste.

Artikel
Aufpreis Hauptschlssel-Einrichtung
Hauptschlssel, Satzschlssel

Bei jeder neuen Hauptschlssel-Einrichtung sind zwei Hauptschlssel im Preis enthalten. Jedes Schloss mit zwei Schlsseln. Schlsser und Schlssel nummeriert.





Zylinder-Vorhängeschlösser Messing

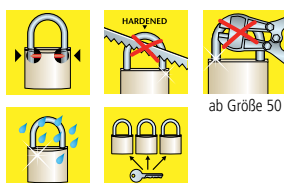


116 Profi

Millionenfach bewährte Qualität

- Massiver Messingkörper
- Bügel stahlhart, doppelt verriegelt
- Präzisions-Schließwerk
- Hohe Anzahl verschiedener Schließungen
- Innenwerk rostfrei
- Auslieferung mit zwei Schlüsseln

Artikel	EAN	VE					
	40 03482...		mm	mm	mm	mm	
116 25	03140 7	5	4,0	13,0	16,0	45,0	64 R
116 30	03150 6	10	5,0	16,0	17,5	50,0	65 R/L
116 40	03160 5	10	6,0	23,0	22,0	63,0	66 R/L
116 50	03170 4	5	8,0	28,0	27,0	76,0	66 R/L
116 60	03180 3	5	10,0	32,0	33,0	94,0	66 R/L
116 30 SB	03151 3	5	5,0	16,0	17,5	50,0	65 R/L
116 40 SB	03161 2	5	6,0	23,0	22,0	63,0	66 R/L
116 50 SB	03171 1	5	8,0	28,0	27,0	76,0	66 R/L



116 HB Profi

Millionenfach bewährte Qualität

- Ausführung mit hohem Bügel (HB)
- Massiver Messingkörper
- Bügel stahlhart, doppelt verriegelt
- Präzisions-Schließwerk
- Hohe Anzahl verschiedener Schließungen
- Innenwerk rostfrei
- Auslieferung mit zwei Schlüsseln

Artikel	EAN	VE					
	40 03482...		mm	mm	mm	mm	
116HB 30 30	03230 5	5	5,0	16,0	30,0	63,0	65 R/L
116HB 30 45	03240 4	5	5,0	16,0	45,0	78,0	65 R/L
116HB 40 45	03250 3	5	6,0	23,0	45,0	86,0	66 R/L
116HB 40 60	03260 2	5	6,0	23,0	60,0	101,0	66 R/L
116HB 50 80	03270 1	5	8,0	28,0	80,0	128,0	66 R/L
116HB 50 110	03280 0	1	8,0	28,0	110,0	160,0	66 R/L
116HB 50 180	03290 9	1	8,0	28,0	180,0	225,0	66 R/L
116HB 60 110	03300 5	1	10,0	32,0	110,0	170,0	66 R/L
116HB 40 45 SB	03251 0	5	6,0	23,0	45,0	86,0	66 R/L
116HB 40 60 SB	03261 9	5	6,0	23,0	60,0	101,0	66 R/L

Zylinder-Vorhängeschlösser

Aufpreise

Aufpreis Sonderanfertigung Siehe separate Preisliste.

Beschreibung
Gleichschließend – Lagerschließung
Gleichschließend – laut Muster
Garantiert verschiedenschließend mit Werkzertifikat. Schlösser und Schlüssel fortlaufend nummeriert, erweiterungsfähig, mit Schließplan

Schlüsselpreise und Rohlinge Siehe separate Preisliste.

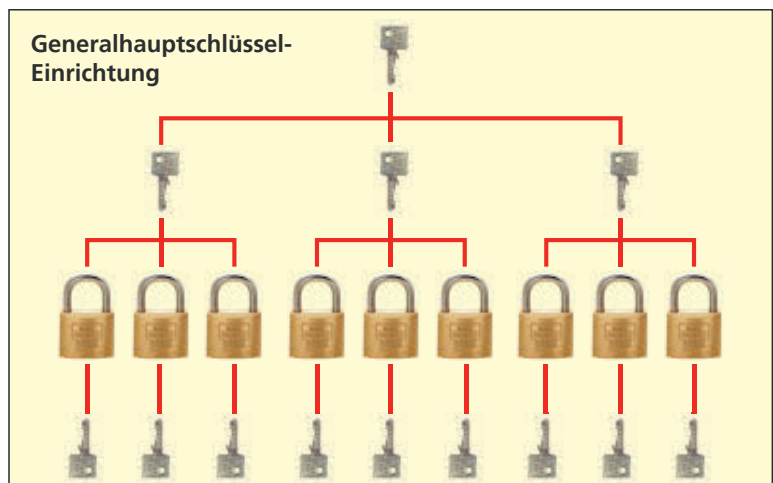
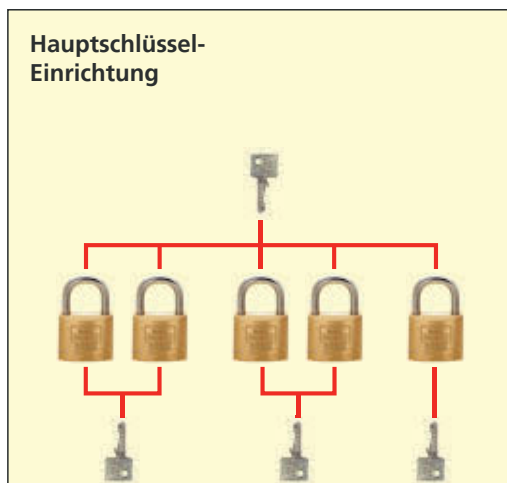
EAN	VE	Beschreibung
40 03482...		
04040 9		Schlüssel nach Nummer bzw. Muster
04044 7		Jeder weitere Schlüssel
64 R	15110 5 50	Rohlinge
65 L	06380 4 50	Rohlinge
65 R	06390 3 50	Rohlinge
66 L	06440 5 50	Rohlinge
66 R	06450 4 50	Rohlinge

116 Profi, 116 Ni Profi, 116 HB Profi

Aufpreise Hauptschlüssel- und Generalhauptschlüssel-Einrichtung Siehe separate Preisliste.

Artikel
Aufpreis Hauptschlüssel-Einrichtung
Hauptschlüssel, Satzschlüssel, S2-Schlüssel
Aufpreis Generalhauptschlüssel-Einrichtung

Bei jeder neuen Hauptschlüssel-Einrichtung sind zwei Hauptschlüssel im Preis enthalten. Zylinderschlösser **116 Profi** mit Hauptschlüssel-Einrichtung in Sonderprofil sowie mit Sicherungsschein (Werksschutz), bedingen einen zusätzlichen Aufschlag von 20%. Jedes Schloss mit zwei Schlüssel. Schlösser und Schlüssel nummeriert.



Zylinder-Vorhängeschlösser


Messing, seewasserfest



116 Ni Profi

Seewasserfest, absolut rostfrei!

- Massiver Messingkörper
- Edelstahlbügel, doppelt verriegelt
- Präzisions-Schließwerk
- Hohe Anzahl verschiedener Schließungen
- Innenwerk rostfrei
- Auslieferung mit zwei Schlüsseln



Artikel	EAN	VE						
	40 03482...		mm	mm	mm	mm		
Niro 116 25	03380 7	5	4,0	13,0	16,0	45,0	64 R	
Niro 116 30	03190 2	10	5,0	16,0	17,5	50,0	65 R/L	
Niro 116 40	03200 8	5	6,0	23,0	22,0	63,0	66 R/L	
Niro 116 50	03210 7	5	8,0	28,0	27,0	76,0	66 R/L	
Niro 116 60	03220 6	5	10,0	32,0	33,0	94,0	66 R/L	
Ni 116 HB 40 45	03310 4	5	6,0	23,0	45,0	86,0	66 R/L	

Aufpreis Sonderanfertigung Siehe separate Preisliste.

Beschreibung
Gleichschließend – Lagerschließung
Gleichschließend – laut Muster
Garantiert verschiedenschließend mit Werkszertifikat.
Schlösser und Schlüssel fortlaufend nummeriert, erweiterungsfähig, mit Schließplan

Schlüsselpreise und Rohlinge Siehe separate Preisliste.

	EAN	VE	Beschreibung
	40 03482...		
	04040 9		Schlüssel nach Nummer bzw. Muster
	04044 7		Jeder weitere Schlüssel
64 R	15110 5	20	Rohlinge
65 L	06380 4	50	Rohlinge
65 R	06390 3	50	Rohlinge
66 L	06440 5	50	Rohlinge
66 R	06450 4	50	Rohlinge

Aufpreise Hauptschlüssel- und Generalhauptschlüssel-Einrichtung 116 Profi: siehe Seite 23.

Zylinder-Vorhängeschlösser

Messing

116 Profi PC

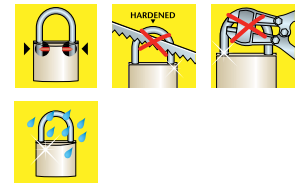
Hightech Zylinder-Vorhängeschloss für austauschbare Profil-Halbzyylinder

- Massiver Messingkörper
- Bügel stahlhart, doppelt verriegelt
- Schloss-Korpus vollständig für die Montage vorbereitet
- Für die Integration in vorhandene und neue Schließanlagen
- German Engineering

Hinweis: Verwendbar für fast alle DIN-gerechten Profil-Halbzyylinder mit verstellbarer Schließnase (Länge 10/30 mm). Schnelle Montage, Demontage und rascher Austausch. Zylinder muss für die Montage nicht bearbeitet werden. Lieferung ohne Zylinder.



Artikel	EAN	VE				
116 PC 50	40 03482...	1	8,0	27,0	40,0	95,0



116 Profi PC Niro

Seewasserfestes Hightech Schloss für austauschbare Profil-Halbzyylinder

- Massiver Messingkörper
- Mit Edelstahlbügel in zwei verschiedenen Höhen
- Doppelt verriegelt
- Seewasserfest
- Schloss-Korpus vollständig für die Montage vorbereitet
- Für die Integration in vorhandene und neue Schließanlagen
- German Engineering

Hinweis: Verwendbar für fast alle DIN-gerechten Profil-Halbzyylinder mit verstellbarer Schließnase (Länge 10/30 mm). Schnelle Montage, Demontage und rascher Austausch. Zylinder muss für die Montage nicht bearbeitet werden. Lieferung ohne Zylinder.



Artikel	EAN	VE				
116 PC 50 Niro	18710 4	1	8,0	27,0	40,0	95,0
116 PC 50 HB 80 Niro	18720 3	1	8,0	27,0	80,0	135,0





Zylinder-Vorhängeschlösser

Messing

444 Quadra

Das praktische Blockschloss

- Massiver Messingkörper
- Bügel stahlhart
- Innenwerk rostfrei
- Wenig Angriffsfläche für Aufbruchwerkzeug durch integrierten Bügel



Artikel	EAN	VE						
	40 03482...		mm	mm	mm	mm		
444 50	28590 9	5	7,0	14,0	14,0	40,0	67 R	
444 70	28680 7	3	12,0	22,0	16,5	55,0	68 R	
444 90	28690 6	3	12,0	36,0	18,0	65,0	68 R	
444 50	SB 28591 6	5	7,0	14,0	14,0	40,0	67 R	
444 70	SB 28681 4	3	12,0	22,0	16,5	55,0	68 R	
444 90	SB 28691 3	3	12,0	36,0	18,0	65,0	68 R	

Aufpreis Sonderanfertigung Siehe separate Preisliste.

Beschreibung
Gleichschließend – Lagerschließung

Rohlinge Siehe separate Preisliste.

	EAN	VE	Beschreibung
	40 03482...		
67 R	00080 9	20	Rohlinge
68 R	00130 1	20	Rohlinge

Zylinder-Vorhängeschlösser Messing

450 Boccia

Mit Wendeschlüsselsystem

- Massiver Messingkörper
- Bügel speziell gehärtet, doppelt verriegelt
- Innenwerk rostfrei
- Mit zwei Wendeschlüsseln
- Hohe Anzahl verschiedener Schließungen
- German Engineering



Artikel	EAN	VE							
	40 03482...		mm	mm	mm	mm			
450 30 SB	06431 3	10	5,0	16,5	16,0	55,0	75 W		
450 40 SB	06581 5	10	6,5	22,0	22,5	61,0	75 W		
450 50 SB	06591 4	5	8,0	28,0	29,5	68,0	76 W		
450 60 SB	06601 0	5	9,5	35,0	34,5	91,0	76 W		

↓ Mit je vier bzw. sechs Schlüsseln pro Schloss, SB-verpackt ↓

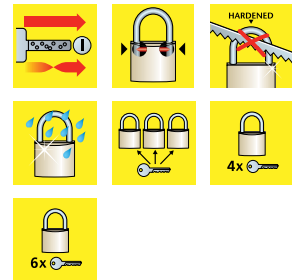
450/30/4 SB	33701 1	5	5,0	16,5	16,0	55,0	75 W
450/40/6 SB	33711 0	5	6,5	22,0	22,5	61,0	75 W
450/50/6 SB	33721 9	5	8,0	28,0	29,5	68,0	76 W

Aufpreis Sonderanfertigung Siehe separate Preisliste.

Beschreibung
Gleichschließend – Lagerschließung (Größe 30 und 40 mm)

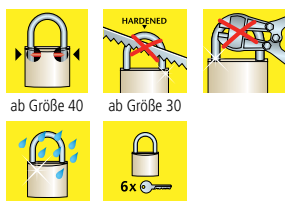
Rohlinge Siehe separate Preisliste.

	EAN	VE	Beschreibung
	40 03482...		
75 W	14710 8	20	Rohlinge
76 W	14730 6	20	Rohlinge



Zylinder-Vorhängeschlösser

Messing



217 Karat

- Massiver Messingkörper
- Bügel stahlhart, doppelt verriegelt
- Innenwerk rostfrei
- Nicht in Sonderausführung (gleichschließend etc.) lieferbar

Artikel	EAN	VE					
	40 03482...		mm	mm	mm	mm	
217 30	03430 9	10	5,0	16,0	17,5	48,0	64 R
217 40	03440 8	10	6,0	23,0	23,5	60,0	65 R/L
217 50	03450 7	10	8,0	28,0	27,5	72,0	66 R/L
217 30 SB	03431 6	10	5,0	16,0	17,5	48,0	64 R
217 40 SB	03441 5	10	6,0	23,0	23,5	60,0	65 R/L
217 50 SB	03451 4	5	8,0	28,0	27,5	72,0	66 R/L
↓ Mit je sechs Schlüsseln pro Schloss, SB-verpackt ↓							
217/30/6 SB	00371 8	10	5,0	16,0	17,5	48,0	64 R
217/40/6 SB	00381 7	10	6,0	23,0	23,5	60,0	65 R/L
217/50/6 SB	00391 6	5	8,0	28,0	27,5	72,0	65 R/L

Schlüsselpreise und Rohlinge Siehe separate Preisliste.

	EAN	VE	Beschreibung
	40 03482...		
	04040 9		Schlüssel nach Nummer bzw. Muster
	04044 7		Jeder weitere Schlüssel
64 R	15110 5	20	Rohlinge
65 L	06380 4	50	Rohlinge
65 R	06390 3	50	Rohlinge
66 L	06440 5	50	Rohlinge
66 R	06450 4	50	Rohlinge

Zylinder-Vorhängeschlösser

Messing, seewasserfest

217 F Ni Atlantic

Seewasserfest, absolut rostfrei!

- Massiver Messingkörper
- Kunststoffmantel schützt empfindliche Oberflächen
- Edelstahlbügel, doppelt verriegelt
- Innenwerk rostfrei



Artikel	EAN	VE					
	40 03482...		mm	mm	mm	mm	
217 F 30 Ni	10000 4	5	5,0	16,0	13,0	49,0	64 R
217 F 40 Ni	10010 3	5	6,0	23,0	17,0	62,0	65 R/L
217 F 50 Ni	10020 2	5	8,0	28,0	19,5	72,0	66 R/L
217 F 30 Ni SB	10001 1	5	5,0	16,0	13,0	49,0	64 R
217 F 40 Ni SB	10011 0	5	6,0	23,0	17,0	62,0	65 R/L
217 F 50 Ni SB	10021 9	5	8,0	28,0	19,5	72,0	66 R/L

↓ Mit hohem Bügel ↓


217 F 40 45 Ni	10420 0	5	6,0	23,0	39,0	85,0	65 R/L
217 F 40 45 Ni SB	10421 7	5	6,0	23,0	39,0	85,0	65 R/L

Aufpreis Sonderanfertigung Siehe separate Preisliste.

Beschreibung
Gleichschließend – Lagerschließung

Schlüsselpreise und Rohlinge Siehe separate Preisliste.

	EAN	VE	Beschreibung
	40 03482...		
	04040 9		Schlüssel nach Nummer bzw. Muster
	04044 7		Jeder weitere Schlüssel
64 R	15110 5	20	Rohlinge
65 L	06380 4	50	Rohlinge
65 R	06390 3	50	Rohlinge
66 L	06440 5	50	Rohlinge
66 R	06450 4	50	Rohlinge



Zylinder-Vorhängeschlösser

Messing, seewasserfest



460 Yacht

Seewasserfest, absolut rostfrei!

- Kompakter Messingkorpus
- Kunststoffmantel schützt empfindliche Oberflächen
- Edelstahlbügel, doppelt verriegelt (ab Größe 30 mm)
- Innenwerk rostfrei



Artikel	EAN	VE				
	40 03482...		mm	mm	mm	mm
460 Ni 20	35450 6	10	3,5	10,0	11,0	35,0
460 Ni 30	35460 5	10	5,0	16,0	17,0	50,0 67 R
460 Ni 40	35470 4	5	6,5	22,0	23,5	65,0 68 R
460 Ni 50	35480 3	5	8,0	28,0	29,5	80,0 68 R
460 Ni 20 SB	35451 3	10	3,5	10,0	11,0	35,0
460 Ni 30 SB	35461 2	10	5,0	16,0	17,0	50,0 67 R
460 Ni 40 SB	35471 1	5	6,5	22,0	23,5	65,0 68 R
460 Ni 50 SB	35481 0	5	8,0	28,0	29,5	80,0 68 R

↓ Mit zwei Vorhängeschlössern pro Verpackung ↓

Artikel	EAN	VE	Gleichschließend
	40 03482...		
Duo 460 Ni 40 SB	35501 5	5	2x 460 Ni 40

Aufpreis Sonderanfertigung/ausgenommen 20er-Größe Siehe separate Preisliste.

Beschreibung
Gleichschließend – Lagerschließung (ab Größe 30 mm)

Rohlinge Siehe separate Preisliste.

	EAN	VE	Beschreibung
	40 03482...		
45 L	05220 4	20	Rohlinge
67 R	00080 9	20	Rohlinge
68 R	00130 1	20	Rohlinge

Zylinder-Vorhängeschlösser Aluminium

Splash 470 45

Robustes Outdoor-Schloss in drei Farben

- Massiver Aluminiumkörper
- Wetterbeständig
- Mit Schutzmantel und Schutzkappe
- Besonderer Schutz vor Schmutz und Wasser
- Innenwerk rostfrei
- In drei Farben erhältlich: Gelb, Blau und Schwarz



Artikel	EAN	VE					
Splash 470 45 Yellow	39961 3	5	8,5	18,8	21,4	69,0	69 R
Splash 470 45 Blue	39971 2	5	8,5	18,8	21,4	69,0	69 R
Splash 470 45 Black	39981 1	5	8,5	18,8	21,4	69,0	69 R



Rohlinge Siehe separate Preisliste.

	EAN	VE	Beschreibung
69 R	00140 0	20	Rohlinge

Zylinder-Vorhängeschlösser

Messing



400 E Magno

Kompakter Messingkorpus

- Gehärtet und verchromt
- Doppelt verriegelt ab Größe 30 mm
- Innenteile nicht rostend
- Hohe Zerreißfestigkeit
- Hohe Anzahl verschiedener Schließungen

Artikel	EAN	VE					
	40 03482...		mm	mm	mm	mm	
400 E 20	06110 7	10	3,5	10,0	11,0	34,5	45 L
400 E 25	06120 6	10	4,0	13,5	14,0	44,0	-
400 E 30	06130 5	10	5,0	16,0	17,0	50,0	67 R
400 E 40	06160 2	10	6,5	22,0	23,5	64,0	68 R
400 E 50	06210 4	5	8,0	28,0	29,5	78,5	68 R
400 E 60	06270 8	5	9,5	35,0	34,5	87,0	68 R
400 E 20	SB 06111 4	10	3,5	10,0	11,0	34,5	45 L
400 E 25	SB 06121 3	10	4,0	13,5	14,0	44,0	-
400 E 30	SB 06131 2	10	5,0	16,0	17,0	50,0	67 R
400 E 40	SB 06161 9	10	6,5	22,0	23,5	64,0	68 R
400 E 50	SB 06211 1	5	8,0	28,0	29,5	78,5	68 R
400 E 60	SB 06271 5	5	9,5	35,0	34,5	87,0	68 R



Zylinder-Vorhängeschlösser Messing

400 E HB Magno

Kompakter Messingkorpus

- Gehärtet und verchromt
- Doppelt verriegelt ab Größe 30 mm
- Innenteile nicht rostend
- Hohe Zerreifestigkeit
- Hohe Anzahl verschiedener Schlieungen
- Flex: Bgel ganz herausnehmbar

Artikel	EAN	VE					
	40 03482...		mm	mm	mm	mm	
400 E HB 20 26	06140 4	10	3,5	11,0	23,0	51,2	45 L
400 E HB 30 45	33580 2	5	5,0	16,0	45,0	78,0	67 R
400 E HB 40 45	06170 1	5	6,5	22,0	45,0	85,5	68 R
400 E HB 40 65	06180 0	5	6,5	22,0	65,0	107,5	68 R
400 E HB 50 80	06260 9	5	8,0	28,0	80,0	129,0	68 R
400 E HB 50 Flex	02610 6	3	8,0	29	59-149	-	68 R
400 E HB 20 26 SB	06141 1	10	3,5	11,0	23,0	51,2	45 L
400 E HB 30 45 SB	33581 9	5	5,0	16,0	45,0	78,0	67 R
400 E HB 40 45 SB	06171 8	5	6,5	22,0	45,0	85,5	68 R
400 E HB 40 65 SB	06181 7	5	6,5	22,0	65,0	107,5	68 R
400 E HB 50 Flex SB	02611 3	5	8,0	29	59-149	-	68 R



Magno 400 E HB 50 80



Magno 400 E HB 50 Flex

↓ Schloss-Sets: gleichschlieende Schlsser mit vier Schlsseln pro Set ↓

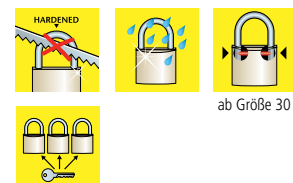
Artikel	EAN	VE	Gleichschlieend
	40 03482...		
Duo 400 E HB 20 26 SB	29961 6	10	2x 400 20 26 Magno

Aufpreis Sonderanfertigung Siehe separate Preisliste.

Beschreibung
Gleichschlieend – Lagerschlieung

Rohlinge Siehe separate Preisliste.

	EAN	VE	Beschreibung
	40 03482...		
45 L	05220 4	20	Rohlinge
67 R	00080 9	20	Rohlinge
68 R	00130 1	20	Rohlinge



Zylinder-Vorhängeschlösser

Messing



222 C-Line

Robustes Zylinderschloss

- Massiver Messingkörper
- Bügel stahlhart ab Größe 30 mm
- Doppelt verriegelt ab Größe 40 mm
- Solide Qualität
- Nicht in Sonderausführung lieferbar

Artikel	EAN	VE						
	40 03482...		mm	mm	mm	mm	mm	
222 15	02950 3	10	3,0	8,0	11,0	35,0	45 L	
222 20	02960 2	10	3,5	10,0	11,0	35,0	45 L	
222 25	03040 0	10	4,0	12,0	12,0	42,0	45 L	
222 30	03000 4	10	5,0	14,3	16,0	48,0	67 R	
222 35	03050 9	10	5,0	18,0	18,5	55,0	67 R	
222 40	03010 3	10	6,0	20,0	22,0	60,0	68 R	
222 45	03060 8	10	6,0	23,5	27,0	67,0	68 R	
222 50	03020 2	5	7,0	25,0	26,0	71,0	68 R	
222 60	03030 1	5	8,0	32,0	32,5	87,0	68 R	
222 15	SB	02951 0	10	3,0	8,0	11,0	35,0	45 L
222 20	SB	02961 9	10	3,5	10,0	11,0	35,0	45 L
222 25	SB	03041 7	10	4,0	12,0	12,0	42,0	45 L
222 30	SB	03001 1	10	5,0	14,3	16,0	48,0	67 R
222 35	SB	03051 6	10	5,0	18,0	18,5	55,0	67 R
222 40	SB	03011 0	10	6,0	20,0	22,0	60,0	68 R
222 45	SB	03061 5	10	6,0	23,5	27,0	67,0	68 R
222 50	SB	03021 9	5	7,0	25,0	26,0	71,0	68 R
222 60	SB	03031 8	5	8,0	32,0	32,5	87,0	68 R
↓ Mit sechs Schlüsseln pro Schloss, SB-verpackt ↓								
222/40/6	SB	33661 8	5	6,0	20,0	22,0	60,0	68 R
222/50/6	SB	33691 5	5	7,0	25,0	26,0	71,0	68 R






Zylinder-Vorhängeschlösser

Messing

222 HB C-Line

Robustes Zylinderschloss

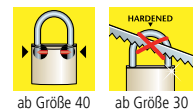
- Mit hohem Bügel
- Massiver Messingkörper
- Bügel stahlhart ab Größe 30 mm
- Doppelt verriegelt ab Größe 40 mm
- Solide Qualität
- Nicht in Sonderausführung lieferbar

Artikel	EAN	VE					
	40 03482...		mm	mm	mm	mm	
222 HB 30 45	33650 2	5	5,0	14,3	45,0	74,0	67 R
222 HB 40 65	33680 9	5	6,0	20,0	65,0	103,0	68 R
222 HB 20 26 SB	33591 8	5	3,5	10,0	26,0	50,0	45 L
222 HB 30 45 SB	33651 9	5	5,0	14,3	45,0	74,0	67 R
222 HB 40 65 SB	33681 6	5	6,0	20,0	65,0	103,0	68 R




↓ Schloss-Sets: gleichschließende Schlösser mit vier Schlüsseln pro Set ↓

Artikel	EAN	VE	Gleichschließend
	40 03482...		
Duo222HB2026 SB	33631 1	10	2x 222 HB 20 26
Duo 222 20 SB	29911 1	10	2x 222 20
Duo 222 30 SB	06341 5	10	2x 222 30
Duo 222 40 SB	16501 0	5	2x 222 40
Trio 222 20 SB	29921 0	10	3x 222 20
Trio 222 30 SB	06371 2	5	3x 222 30
Trio 222 40 SB	29941 8	5	3x 222 40
Quadro 222 15 SB	16001 5	10	4x 222 15
Quadro 222 30 SB	29931 9	5	4x 222 30
Quadro 222 40 SB	29951 7	5	4x 222 40



Rohlinge Siehe separate Preisliste.

	EAN	VE	Beschreibung
	40 03482...		
45 L	05220 4	20	Rohlinge
67 R	00080 9	20	Rohlinge
68 R	00130 1	20	Rohlinge

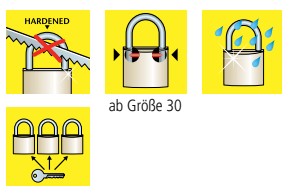
Zylinder-Vorhängeschlösser

Aluminium



770 Alutitan

- Massiver Aluminiumkörper
- Bügel doppelt verriegelt (ab Größe 30 mm) und stahlhart
- Innenwerk rostfrei



Artikel	EAN	VE					
	40 03482...		mm	mm	mm	mm	
770 30	36020 0	10	5,0	16,0	17,0	51,0	67 R
770 40	36060 6	10	6,5	22,0	23,5	64,0	68 R
770 50	36100 9	5	8,0	28,0	29,5	79,0	68 R
770 60	36120 7	5	9,5	35,0	34,5	88,0	68 R
770 30	SB 36021 7	10	5,0	16,0	17,0	51,0	67 R
770 40	SB 36061 3	10	6,5	22,0	23,5	64,0	68 R
770 50	SB 36101 6	5	8,0	28,0	29,5	79,0	68 R
770 60	SB 36121 4	5	9,5	35,0	34,5	88,0	68 R



770 CS 50 Alutitan

- Massiver Aluminiumkörper
- Geschützter Bügel
- Bügel aus Edelstahl
- Innenwerk rostfrei



Artikel	EAN	VE					
	40 03482...		mm	mm	mm	mm	
770 CS 50	00850 8	5	8,0	20,0	22,0	84,0	68 R
770 CS 50	SB 00851 5	5	8,0	20,0	22,0	84,0	68 R

Zylinder-Vorhängeschlösser Aluminium

770 HB Alutitan

- Mit hohem Bügel
- Massiver Aluminiumkörper
- Bügel doppelt verriegelt (ab Größe 30 mm) und stahlhart
- Innenwerk rostfrei



Artikel	EAN	VE					
	40 03482...		mm	mm	mm	mm	
770 HB 20 26	36010 1	10	3,7	10,0	26,2	50,0	45 L
770 HB 30 45	36040 8	5	5,0	16,0	45,0	79,0	67 R
770 HB 40 65	36080 4	5	6,5	22,0	65,0	107,0	68 R
770 HB 20 26 SB	36011 8	10	3,5	11,0	23,0	50,0	45 L
770 HB 30 45 SB	36041 5	5	5,0	16,0	45,0	79,0	67 R
770 HB 40 65 SB	36081 1	5	6,5	22,0	65,0	107,0	68 R

↓ Schloss-Set: gleichschließende Schlösser mit vier Schlüsseln pro Set ↓

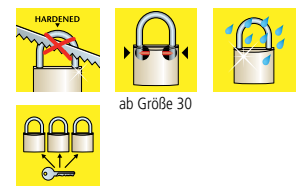
Artikel	EAN	VE	Gleichschließend
	40 03482...		
Duo 770 30 SB	36151 1	10	2x 770 30
Duo 770 40 SB	36161 0	5	2x 770 40
Trio 770 40 SB	36251 8	5	3x 770 40
Duo 770 20 26 SB	36141 2	10	2x 770 20 26

Aufpreis Sonderanfertigung Siehe separate Preisliste.

Beschreibung
Gleichschließend – Lagerschließung

Rohlinge Siehe separate Preisliste.

	EAN	VE	Beschreibung
	40 03482...		
45 L	05220 4	20	Rohlinge
67 R	00080 9	20	Rohlinge
68 R	00130 1	20	Rohlinge



Zylinder-Vorhängeschlösser

Zum Gravieren oder Beschriften



402 LOOK

- Robuster Aluminiumkorpus
- Mit farbigem Kunststoffmantel
- Mit Messing-Stiftzylinder
- Farbig sortiert
- **Zum Beschriften geeignet**

Artikel	EAN	VE					
	40 03482...		mm	mm	mm	mm	
402 30 SB	33771 4	10	5,0	15,0	19,0	50,0	77 R
402 40 SB	33791 2	10	6,3	20,7	22,6	62,0	78 R
402 50 SB	33911 4	5	8,0	27,0	31,0	75,0	78 R

Rohlinge Siehe separate Preisliste.



ab Größe 40

	EAN	VE	Beschreibung
	40 03482...		
77 R	36300 3	20	Rohlinge
78 R	36310 2	20	Rohlinge



775 Friend

- Massiver Aluminiumkörper
- Praktische Bügelhöhe 32,5 mm
- Bügel doppelt verriegelt und stahlhart
- Innenwerk rostfrei
- In fünf unterschiedlichen Farben erhältlich
- Eloxiert
- Rückseite neutral, viel Platz für das Beschriften oder Gravieren



Artikel	EAN	VE					
	40 03482...		mm	mm	mm	mm	
775 40 35 Black SB	39461 8	5	6,0	20,5	32,5	64,0	68 R
775 40 35 Blue SB	39441 0	5	6,0	20,5	32,5	64,0	68 R
775 40 35 Green SB	39451 9	5	6,0	20,5	32,5	64,0	68 R
775 40 35 Purple SB	39471 7	5	6,0	20,5	32,5	64,0	68 R
775 40 35 Red SB	39431 1	5	6,0	20,5	32,5	64,0	68 R



Rohlinge Siehe separate Preisliste.

	EAN	VE	Beschreibung
	40 03482...		
68 R	00130 1	20	Rohlinge



Rundbügel-Schlösser

Edelstahl



Circle 21

- Schlosskorpus aus rostfreiem Edelstahl
- Bügel gehärtet und verchromt

Artikel	EAN	VE					
	40 03482...		mm	mm	mm	mm	
21 60	37750 5	10	8,0	18,0	14,0	60	77 R
21 70	37760 4	5	9,0	21,0	16,0	70	78 R
21 80	37090 2	5	12,0	20,0	23,0	80	78 R
21 60 SB	37751 2	10	8,0	18,0	14,0	60	77 R
21 70 SB	37761 1	5	9,0	21,0	16,0	70	78 R
21 80 SB	37091 9	5	12,0	20,0	23,0	80	78 R

Aufpreis Sonderanfertigung Siehe separate Preisliste.

Beschreibung	
Gleichschließend – Lagerschließung	

Rohlinge Siehe separate Preisliste.

	EAN	VE	Beschreibung
	40 03482...		
77 R	36300 3	20	Rohlinge
78 R	36310 2	20	Rohlinge



Circle 23 C

- Korpus aus rostfreiem Edelstahl
- Verchromter Bügel
- Individuelle Zahlenkombination möglich (4-stellig)
- 10.000 verschiedene Kombinationsmöglichkeiten
- Optimaler Korrosionsschutz
- Kunststoffpuffer zum Schutz vor Kratzern

Artikel	EAN	VE				
	40 03482...		mm	mm	mm	mm
23 C 70 SB	39901 9	5	9,0	24,5	16,5	71,0



Diskusschloss Edelstahl

Diskus 22

- Korpus aus rostfreiem Edelstahl
- 22 70: Bügel gehärtet und verchromt
- 22 Ni 60: Bügel aus rostfreiem Edelstahl




Artikel	EAN	VE					
	40 03482...		mm	mm	mm	mm	
22 70	10270 1	5	10,0	20,0	17,0	70,0	48 R
22 Ni 60 SB	28501 5	5	8,0	17,0	13,0	60,0	48 R

Aufpreis Sonderanfertigung Siehe separate Preisliste.

Beschreibung
Gleichschließend – Lagerschließung

Rohlinge Siehe separate Preisliste.

	EAN	VE	Beschreibung
	40 03482...		
48 R	10360 9	20	Rohlinge



Qualitätsmerkmale der BURG-WÄCHTER Vorhängeschlösser

	Schloss mit Bohrschutz: Die Typen Alpha, Gamma und Diamant haben einen zusätzlichen Aufbohrschutz		Kneifschutz: Schlösser mit stärker gehärtetem Bügel und Modelle mit verstecktem Bügel, z.B. Quadra, Diskus		Dieses Modell ist auch in gleichschließendender Ausführung lieferbar
	Doppelt verriegelter Bügel: für mehr Sicherheit gegen gewaltsames Öffnen		Rostfreies Präzisions-Schließwerk: für lange und sichere Funktion		Auf Wunsch mit sechs Schlüsseln pro Schloss lieferbar
	Schlösser mit besonders hohem Aufreibwiderstand sind Alpha, Gamma, Diamant, Quadra und Diskus		Total rostfrei! Die Modelle Atlantic, Diskus Ni, 116 Ni, 116 PC 50 Ni und 460 Yacht sind absolut seewasserfest		Kombination verstellbar
	„Hardened“ steht für alle Schlösser mit gehärtetem Bügel, unabhängig vom Durchmesser		Mit praktischem Wendeschlüssel, den finden Sie beim Modell Boccia		Bügelstärke
					Gesamthöhe
					Rohling-Nummer

Vorhängeschlösser

Stahl



393

- Zuhaltungsschloss mit starken Rundkopfnieten
- Besonders unempfindlich gegen Schmutz
- Robuste Bauweise: sehr gut geeignet für Strandkörbe, Forstbetriebe, Lkw-Staukästen etc.
- Verzinkt
- Ohne Schlüssellochverdeck

Artikel	EAN	VE				
	40 03482...		mm	mm	mm	mm
393 45	00700 6	10	6,5	26,0	21,5	68,0
393 45 SB	00701 3	10	6,5	26,0	21,5	68,0



394

- Solides, verzinktes Schloss
- Messing-Schlüssellochverdeck
- Besonders unempfindlich gegen Schmutz
- Robuste Bauweise: sehr gut geeignet für Strandkörbe, Forstbetriebe, Lkw-Staukästen etc.

Artikel	EAN	VE				
	40 03482...		mm	mm	mm	mm
394 45	00740 2	10	6,5	26,0	21,5	68,0
394 55	00750 1	10	8,0	34,5	26,5	83,0

Aufpreis Sonderanfertigung Siehe separate Preisliste.

Beschreibung
Gleichschließend – Lagerschließung
Gleichschließend – laut Muster

Schlüsselpreise und Rohlinge Siehe separate Preisliste.

	EAN	VE	Beschreibung
	40 03482...		
	02021 0	1	Zusatzschlüssel BURG 45 mm
	02031 9	1	Zusatzschlüssel BURG 55 mm
	02050 0	1	VHS-Schlüssel BURG nach Muster
BURG 45	02020 3	20	Rohling BURG 45 mm
BURG 55	02030 2	20	Rohling BURG 55 mm

Zahlen-Vorhängeschlösser

TSA-Reiseschlösser

TSA 74

Sicherheits-Zahlenschloss

- Besonders für Flugreisen geeignet
- Schützt vor Gepäck-Diebstahl
- US-Behörde TSA kann das Schloss gewaltfrei öffnen und das Gepäck ohne Beschädigung kontrollieren
- Drei Zahlenrollen
- Mit flexiblem Bügeldraht, 131 mm lang
- Verschluss Ø 4 mm

Artikel		EAN	VE				
		40 03482...		mm	mm	mm	mm
74 30	SB	32891 0 10		2,9	28,0	54,0	104



TSA 77

Sicherheits-Zahlenschloss

- Besonders für Flugreisen geeignet
- Schützt vor Gepäck-Diebstahl
- US-Behörde TSA kann das Schloss gewaltfrei öffnen und das Gepäck ohne Beschädigung kontrollieren
- Drei Zahlenrollen

Artikel		EAN	VE				
		40 03482...		mm	mm	mm	mm
77 30	SB	30961 2 10		3,5	14,5	21,0	59,0



TSA 78

Sicherheits-Zahlenschloss

- Besonders für Flugreisen geeignet
- Schützt vor Gepäck-Diebstahl
- US-Behörde TSA kann das Schloss gewaltfrei öffnen und das Gepäck ohne Beschädigung kontrollieren
- Visuelle Anzeige bei Öffnung durch TSA
- Drei Zahlenrollen

Artikel		EAN	VE				
		40 03482...		mm	mm	mm	mm
78 30	SB	32991 7 10		3,5	12,5	16,0	59,0



Zahlen-Vorhängeschlösser Standard



Combi Lock 71

- Bügel und Korpus verchromt
- Drei Zahlenrollen
- Persönlicher Code frei wählbar

Artikel	EAN	VE				
71 25	40 03482...	10	3,5 mm	11,0 mm	17,5 mm	61,0 mm



Combi Lock 72

- Bügel und Korpus verchromt
- Drei Zahlenrollen
- Persönlicher Code frei wählbar

Artikel	EAN	VE				
72 25	40 03482...	10	3,5 mm	9,0 mm	16,5 mm	58,0 mm



Combi Lock 73

- Mit flexiblem Bügeldraht, 70 mm lang
- Verschluss Ø 4 mm
- Drei Zahlenrollen
- Persönlicher Code frei wählbar
- Farbige sortiert



Artikel	EAN	VE				
73 30	40 03482...	10	3,0 mm	20,0 mm	30,0 mm	80,0 mm

Zahlen-Vorhängeschlösser Allround

Combi Lock 80

- Massiver Messingkörper
- Verstellbare Zahlenkombination
- 80 15-30 M: drei Zahlenrollen
- 80 40 M: vier Zahlenrollen

Artikel	EAN	VE				
	40 03482...		mm	mm	mm	mm
80 20 M	02850 6	10	3,2	9,0	22,0	55,0
80 30 M	02470 6	10	5,0	12,0	27,0	75,0
80 40 M	02260 3	10	6,5	18,5	32,5	90,0
80 15 M SB	02861 2	10	3,0	6,5	16,0	44,0
80 20 M SB	02851 3	10	3,2	9,0	22,0	55,0
80 30 M SB	02471 3	10	5,0	12,0	27,0	75,0
80 40 M SB	02261 0	5	6,5	18,5	32,5	90,0



Combi Lock 88 Fun

- Aluminium-Korpus
- Verstellbare Zahlenkombination
- In vier Farben sortiert
- 88 20 Fun + 88 30 Fun: drei Zahlenrollen, 88 40 Fun: vier Zahlenrollen



Artikel	EAN	VE				
	40 03482...		mm	mm	mm	mm
88 20 Fun SB	15931 6	10	3,2	9,0	22,0	55,0
88 30 Fun SB	15941 5	10	5,0	12,0	27,0	75,0
88 40 Fun SB	15951 4	5	6,5	18,5	32,5	90,0



↓ Mit zwei Vorhängeschlössern pro Verpackung ↓

Duo 88 20 Fun SB	15961 3	5	3,2	9,0	22,0	55,0
Duo 88 30 Black SB	04831 3	5	5,0	12,0	27,0	75,0

Combi Lock 90 Chromo

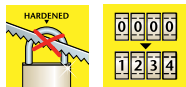
- Aluminium-Korpus
- Bügel verchromt
- Verstellbare Zahlenkombination
- 90 20 + 90 30: drei Zahlenrollen
- 90 40: vier Zahlenrollen

Artikel	EAN	VE				
	40 03482...		mm	mm	mm	mm
90 20 Chromo SB	03631 0	10	3,2	9,0	22,0	55,0
90 30 Chromo SB	03641 9	10	5,0	12,0	27,0	75,0
90 40 Chromo SB	03651 8	5	6,5	18,5	32,5	90,0



Zahlen-Vorhängeschlösser

Allround/Rostfrei



Numero 97

- Besonders hochwertiger Korrosionsschutz
- Bügel und Teile des Schließwerkes gehärtet
- Solide, schwere Guss-Qualität
- Hohe Bügelausreißkraft
- Vier Zahlenrollen

Artikel	EAN	VE				
	40 03482...		mm	mm	mm	mm
97 40	SB	39531 8 5	6,0	23,5	32,0	93,5
97 50	SB	39541 7 5	9,0	24,0	34,0	108,0



No. 99

- Massiver Messing-Korpus
- Bügel doppelt verriegelt, Edelstahl rostfrei
- Ideal bei starken Witterungseinflüssen
- Änderung der Zahlenkombination erst nach Schlüssel-Freigabe. So ist kein unbeabsichtigtes Verstellen möglich
- Vier Zahlenrollen

Artikel	EAN	VE				
	40 03482...		mm	mm	mm	mm
99 Ni 50	SB	37661 4 5	8,0	25,0	30,0	80,5



No. 99 HB

- Ausführung mit hohem Bügel
- Massiver Messing-Korpus
- Bügel doppelt verriegelt, Edelstahl rostfrei
- Ideal bei starken Witterungseinflüssen
- Änderung der Zahlenkombination erst nach Schlüssel-Freigabe. So ist kein unbeabsichtigtes Verstellen möglich
- Vier Zahlenrollen

Artikel	EAN	VE				
	40 03482...		mm	mm	mm	mm
99 Ni 50 HB 65	SB	37491 7 5	8,0	25,5	57,0	107,5

Elektronische Vorhängeschlösser

Fingerprint-Vorhängeschloss

Scan & Lock 610 53

Vorhängeschloss mit Fingerscanner

- Bügel stahlhart
- Bis zu zehn Fingerabdrücke speicherbar
- Wetterfest, Schutzklasse IP65
- Inkl. Ladekabel und zwei Notschlüsseln



Artikel	EAN	VE				
Scan&Lock 610 53	40 03482...		mm	mm	mm	mm
SB	27511 5	2	7,0	32,0	30,0	30,0



Panzer-Überfallen



PS 140

- Starke Panzer-Überfalle
- Wetterfest verzinkt, mit verdeckten Schraublöchern
- Gehärtete Schloss-Öse



Artikel		EAN	VE	Länge	Breite	Öse
		40 03482...		mm	mm	Ø mm
PS 140	SB	34741 6	5	140	56	14



Panzer-Überfalle PK

- Wetterfest verzinkt, mit verdeckten Schraublöchern
- Schwere Ausführung mit einem Doppelgelenk

Hinweis: SB-verpackte Ausführung mit Schrauben.



Artikel		EAN	VE	Länge	Breite	Öse
		40 03482...		mm	mm	Ø mm
PK 2		02170 5	10	130	40	12
PK 3		02180 4	5	165	49	14
PK 2	SB	02171 2	5	130	40	12
PK 3	SB	02181 1	5	165	49	14



Panzer-Überfalle PL

- Wetterfest verzinkt, mit verdeckten Schraublöchern
- Schwere Ausführung mit zwei Doppelgelenken

Hinweis: SB-verpackte Ausführung mit Schrauben.



Artikel		EAN	VE	Länge	Breite	Öse
		40 03482...		mm	mm	Ø mm
PL 2		02210 8	5	180	40	12
PL 2	SB	02211 5	5	180	40	12


Panzer-Überfallen

Panzer-Überfallen PMG

- Wetterfest verzinkt, mit verdeckten Schraublöchern
- Mit einfachem Gelenk

Hinweis: SB-verpackte Ausführung mit Schrauben.

Artikel		EAN	VE	Länge	Breite	Öse
		40 03482...		mm	mm	Ø mm
PMG 80		02150 7	10	120	31	8
PMG 100		02420 1	10	150	39	10
PMG 80	SB	02151 4	10	120	31	8
PMG 100	SB	02421 8	10	150	39	10
↓ Edelstahl Panzer-Überfalle ↓						
PMG 80 Ni	SB	23811 0	10	118	32	8



Panzer-Überfallen PC

- Wetterfest verzinkt, mit verdeckten Schraublöchern
- Standardausführung

Hinweis: SB-verpackte Ausführung mit Schrauben.

Artikel		EAN	VE	Länge	Breite	Öse
		40 03482...		mm	mm	Ø mm
PC 80		02100 2	10	80	31	8
PC 100		02110 1	10	100	39	10
PC 80	SB	02101 9	10	80	31	8
PC 100	SB	02111 8	10	100	39	10




Panzer-Überfalle PCC

- Wetterfest verzinkt
- Verdeckte Schraublöcher
- Überfalle auch im Set mit Schloss lieferbar (Info: Seite 51)

Artikel		EAN	VE	Länge	Breite	Öse
		40 03482...		mm	mm	Ø mm
PCC 60	SB	23841 7	10	60	24	6
PCC 80	SB	23851 6	10	80	32	8
PCC 100	SB	23861 5	10	100	40	10
PCC 120	SB	23871 4	5	120	48	11
↓ Edelstahl Panzer-Überfalle ↓						
PCC 80 Ni	SB	23801 1	10	80	32	8



Panzer-/Schloss-Riegel



Panzer-Riegel

- Wetterfest verzinkt
- Verdeckte Schraublöcher
- SB-verpackte Ausführung inkl. Schrauben



Artikel	EAN	VE	Länge	Breite	Öse
	40 03482...		mm	mm	Ø mm
R 100	02230 6	5	125	39	9,5
R 120	02270 2	5	146	47	11
R 100	SB 02231 3	5	125	39	9
R 120	SB 02271 9	5	146	47	10



Edelstahl-Panzer-Riegel

- Edelstahl rostfrei
- Verdeckte Schraublöcher
- Inkl. Schrauben



Artikel	EAN	VE	Länge	Breite	Öse
	40 03482...		mm	mm	Ø mm
R 60 Ni	SB 23771 7	10	74,5	23	4,5
R 80 Ni	SB 23781 6	5	100	32,5	7,5
R 100 Ni	SB 23791 5	5	125	39	9,5



Schloss-Riegel

- Wetterfest verzinkt
- Inkl. Schrauben



Artikel	EAN	VE	Länge	Breite	Öse
	40 03482...		mm	mm	Ø mm
SR 60	SB 23731 1	10	75,5	25	5,4
SR 80	SB 23741 0	10	99,3	34	7
SR 100	SB 23751 9	10	126,25	42	9
SR 120	SB 23761 8	10	155	50	10,8

Riegel und Sets

Grendel-Riegel

- Wetterfest verzinkt
- Inkl. Schrauben



Artikel		EAN	VE	Länge	Breite
		40 03482...		mm	mm
GR 50	SB	23821 9	10	72	40
GR 70	SB	23831 8	10	98	60



RS 110 C

- Ideal für Tore, Schuppen, Türen und Schränke
- Einschließlich Sicherheitsschrauben (Einwegschlitz)
- Zahlencode individuell einstellbar, 10.000 Möglichkeiten
- Rechts und links verwendbar
- Korrosionsfester Zinkdruckguss-Korpus



Artikel		EAN	VE	Länge	Breite
		40 03482...		mm	mm
RS 110 C	SB	39400 7	5	112	50



Set-Verpackungen

- Überfallen mit passendem Zylinder-Vorhängeschloss
- Blisterverpackt mit Befestigungsmaterial



Artikel		EAN	VE	
		40 03482...		
PCC 80 + 222 30	SB	37811 3	10	Überfalle PCC 80 Schloss 222 30
PCC 120 + 222 40	SB	37821 2	10	Überfalle PCC 120 Schloss 222 40



FAHRRADSCHLÖSSER & MOBILE SICHERHEIT

E-Bike, Holland-Rad oder City-Cruiser: Radfahren wird immer beliebter. Speziell teure Modelle sind längst begehrtes Diebesgut. Mehr als 700 Räder pro Tag wurden in Deutschland 2020 gestohlen. Dazu kommt eine hohe Dunkelziffer, da Fahrraddiebstahl häufig nicht angezeigt wird.

Doch egal ob aktuelles Top-Modell oder schon ein etwas betagter Begleiter: Jedes Fahrrad sollte stets gut gesichert sein. Dafür bietet BURG-WÄCHTER eine breite Palette an Fahrradschlössern: vom neuen Faltschloss über robuste Langbügelschlösser bis hin zu starken Vierkantketten.

Natürlich haben wir auch passende Schlösser für Kinderräder im Angebot. Bei der Schließung wählen Sie je nach Wunsch zwischen Modellen mit klassischem Schlüssel oder der Öffnung per Zahlencode.

Nicht nur Premium-Fahrräder wurden zuletzt von Dieben verstärkt ins Visier genommen, sondern auch hochwertige Garten- oder Gastronomiemöbel und Handwerkerbedarf. Um diese zum Teil sehr teuren Gegenstände zu schützen, bietet BURG-WÄCHTER Sicherungskabel und Seilschlösser in verschiedenen Längen. Für zusätzlichen Schutz sorgen unsere Sicherheitsanker zur Befestigung in Wand und Boden, z. B. um Fahrräder zu fixieren.

Fahrradschlösser

Faltschloss

790 90 Black

Die extrastarke Zweiradsicherung

Damit Fahrrad, E-Bike oder Roller absolut sicher sind: Beim Faltschloss 790 90 Black sorgen gehärtete, 8,5 Millimeter starke Stahl-Elemente für maximalen Schutz. Gleichzeitig bietet die Spezial-Konstruktion nur eine minimale Angriffsfläche für Aufbruchswerkzeuge. Mit einer Länge von 90 Zentimetern schließen Sie Ihr Zweirad problemlos an fest fixierten Gegenständen an.

Zylinder-Faltschloss

- Gehärtete Stahl-Elemente, mit Kunststoff ummantelt
- Inklusive Rahmenhalterung
- Gesamtlänge 90 cm
- Mit zwei Schlüsseln



Artikel	EAN	VE	Länge	Gewicht
	40 03482...		cm	kg
790 90 Black	33970 1	1	90	1,3
790 90 Black SB	33971 8	3	90	1,3



Fahrradschlösser

Seilschlösser mit Schlüssel



240

- Preiswertes Zylinder-Seilschloss
- Farbig sortiert



Artikel	EAN	VE	Länge	Seil-Ø
	40 03482...		cm	mm
240 50	01710 4	10	50	5,0



260

- Solides Stahlseilschloss
- Automatisch schließend
- Farbig sortiert




Artikel	EAN	VE	Länge	Seil-Ø
	40 03482...		cm	mm
260 60	11700 2	10	60	8,0



330 Fun

- Starkes Stahlseilschloss
- Mit Stiftzylinder
- Transluzenter Schlosskorpus
- Automatisch schließend
- Farbig sortiert



Artikel	EAN	VE	Länge	Seil-Ø
	40 03482...		cm	mm
330 65 Fun	11760 6	5	65	12,0

Fahrradschlösser

Seilschlösser mit Schlüssel

340 L

- Starkes Seilschloss mit beleuchtetem Schlüssel
- Automatisch schließend
- In verschiedenen Farbkombinationen
- Farbig sortiert



Artikel	EAN	VE	Länge	Seil-Ø
	40 03482...		cm	mm
340 65 L	13080 3	10	65	12,0




345 L

- Starkes Seilschloss mit beleuchtetem Schlüssel
- Automatisch schließend
- In vier modernen Farbkombinationen
- Farbig sortiert




Artikel	EAN	VE	Länge	Seil-Ø
	40 03482...		cm	mm
345 80 L	34270 1	10	80	12,0




550

- Kräftiges Seilschloss
- Mit Stiftzylinder
- Automatisch schließend
- Mit Schlüssellochverdeck
- In verschiedenen Farbkombinationen
- Farbig sortiert



Artikel	EAN	VE	Länge	Seil-Ø	
	40 03482...		cm	mm	
550 80	18050 1	5	80	15,0	71 R




Fahrradschlösser

Seilschlösser mit Schlüssel



560

- Kräftiges Seilschloss
- Mit praktischer Halterung
- Mit Stiftzylinder
- Mit Schlüssellochverdeck



Artikel	EAN	VE	Länge	Seil-Ø
	40 03482...		cm	mm
560 90	11020 1	5	90	15,0



570

- Extrem starkes Stahlseilschloss
- Starker Kunststoffmantel schützt vor Beschädigung
- Schließgehäuse und Stahlseil bilden eine Einheit
- Große Anzahl verschiedener Schließungen




Artikel	EAN	VE	Länge	Seil-Ø	
	40 03482...		cm	mm	
570 120	11340 0	3	120	25,0	73 W



650 80 Reflex

- Mit Schlüssellochverdeck
- Seil mit Reflexionsstreifen



Artikel	EAN	VE	Länge	Seil-Ø	
	40 03482...		cm	mm	
650 80 Reflex	34100 1	5	80	15,0	71 R

Fahrradschlösser

Seilschlösser mit Zahlenkombination

440

- Preiswertes Zahlenseilschloss
- Farbig sortiert



Artikel	EAN	VE	Länge	Seil-Ø
	40 03482...		cm	mm
440 50	01850 7	10	50	5,0
440 60	01860 6	10	60	5,0



430 C 60

- Kunststoffummanteltes Stahlseil
- Individuelle Zahlenkombination möglich (4-stellig)



Artikel	EAN	VE	Länge	Seil-Ø
	40 03482...		cm	mm
430 C 60	02440 9	10	60	8,0



Fahrradschlösser

Seilschlösser mit Zahlenkombination



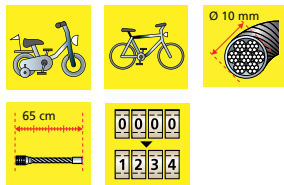
210 C 65

- Kunststoffummanteltes Stahlseil
- Individuelle Zahlenkombination möglich (4-stellig)
- Einfache Handhabung für Kinder
- Farbsortierung:

210 C 65 KIDS: 1x Hellblau, 1x Rosé,
1x Rot, 2x Grün

210 C 65 BLUE: 5x Hellblau

210 C 65 ROSE: 5x Rosé




Artikel	EAN	VE	Länge	Seil-Ø
	40 03482...		cm	mm
210 C 65 KIDS	39530 1	5	65	10,0
210 C 65 BLUE	39540 0	5	65	10,0
210 C 65 ROSE	39590 5	5	65	10,0



230 L

- Starkes Seilschloss mit beleuchteten Zahlen
- Kombination selbst einstellbar
- Farbig sortiert




Artikel	EAN	VE	Länge	Seil-Ø
	40 03482...		cm	mm
230 65 L	07260 8	10	65	12,0



235 80 L

- Starkes Seilschloss mit beleuchteten Zahlen
- Kombination selbst einstellbar
- Mit praktischer Halterung
- Schlosskorpus in Grün und Schwarz



Artikel	EAN	VE	Länge	Seil-Ø
	40 03482...		cm	mm
235 80 L Black	07380 3	5	80	15,0
235 80 L Green	39410 6	5	80	15,0

Fahrradschlösser

Spiralschlösser mit Schlüssel

1260

- Solides Spiralseilschloss
- Mit praktischer Halterung
- Farbig sortiert
- Zwei Längen: 100 und 150 cm



Artikel	EAN	VE	Länge	Seil-Ø
	40 03482...		cm	mm
1260 100	11570 1	5	100	8,0
1260 150	11580 0	5	150	8,0




340 L

- Starkes Spiralseilschloss mit beleuchtetem Schlüssel
- Mit praktischer Halterung
- Verschiedene Farbkombinationen
- Mit drehbarer Schlüssellochabdeckung
- Farbig sortiert



Artikel	EAN	VE	Länge	Seil-Ø
	40 03482...		cm	mm
340 180 L	13140 4	5	180	12,0




1345 L

- Starkes Spiralseilschloss mit beleuchtetem Schlüssel
- Mit praktischer Halterung
- Automatisch schließend
- In vier modernen Farbkombinationen
- Farbig sortiert




Artikel	EAN	VE	Länge	Seil-Ø
	40 03482...		cm	mm
1345 150 L	34280 0	5	150	15



Fahrradschlösser


Spiralschlösser mit Schlüssel



1360


- Starkes Spiralseilschloss
- Hochwertiger Stiftzylinder
- Mit praktischer Halterung


Artikel	EAN	VE	Länge	Seil-Ø
	40 03482...		cm	mm
1360 180	11050 8	5	180	10,0



1550


- Extrastarkes Spiralseilschloss
- Mit praktischer Halterung
- Mit Schlüssellochverdeck
- Mit Stiftzylinder
- Automatisch schließend
- Farblich sortiert

Artikel	EAN	VE	Länge	Seil-Ø	
	40 03482...		cm	mm	
1550 150	18060 0	5	150	15,0	71 R



1650 180 Reflex

- Mit Stiftzylinder
- Mit praktischer Halterung
- Mit Schlüssellochverdeck
- Spiralkabel mit Reflexionsstreifen

Artikel	EAN	VE	Länge	Seil-Ø	
	40 03482...		cm	mm	
1650 180 Reflex	34110 0	5	180	15,0	71 R

Fahrradschlösser

Spiralschlösser mit Zahlenkombination

1230 C

- Kunststoffummanteltes Stahlseil
- Kombination selbst einstellbar
- Länge: 120 cm (1230 C 120) oder 150 cm (1230 C 150)



Artikel	EAN	VE	Länge	Seil-Ø
	40 03482...		cm	mm
1230 C 120	02620 5	10	120	8,0
1230 C 150	02640 3	10	150	8,0




1235 180 L

- Starkes Spiralkabelschloss mit beleuchteten Zahlen
- Kombination selbst einstellbar
- Mit praktischer Halterung



Artikel	EAN	VE	Länge	Seil-Ø
	40 03482...		cm	mm
1235 180 L Green	39420 5	5	180	15,0




230 L

- Starkes Spiralkabelschloss mit beleuchteten Zahlen
- Kombination selbst einstellbar
- Mit praktischer Halterung
- Farbig sortiert



Artikel	EAN	VE	Länge	Seil-Ø
	40 03482...		cm	mm
230 180 L	07280 6	5	180	12,0




Fahrradschlösser

Langbügelschloss



1480 HB 100/55

- Bügel doppelt verriegelt
- Bügel und Korpus stahlhart,
- Mit Kunststoffmantel
- Ideal für Ketten und Seile




Artikel	EAN	VE	Bügel-B x -H mm	Bügel-Ø mm
1480 HB 100/55 SB	40 03482...	01471 4 3	43x55	14,0



1500 HB

- Starkes Langbügelschloss
- Gehärteter Bügel, doppelt verriegelt
- Mit praktischer Halterung
- Bügel schwarz kunststoffummantelt
- Korpus kunststoffummantelt, farbig sortiert
- Zwei Bügelhöhen: 180 und 255 mm



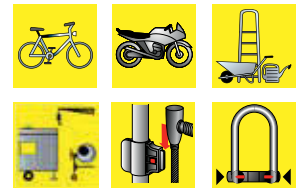
Artikel	EAN	VE	Bügel-B x -H mm	Bügel-Ø mm	
1500 HB 170/180	40 03482...	27670 9 3	110x180	14,0	71 R
1500 HB 170/255		27690 7 3	110x255	14,0	71 R

Fahrradschlösser

Langbügelschloss

1580 HB


- Starkes Langbügelschloss
- Spezialgehärteter Stahlbügel, doppelt verriegelt
- Geringes Gewicht, ca. 1050 gr.
- Mit praktischer Halterung
- Bügel und Korpus schwarz kunststoffummantelt
- Mit Schlüssellochverdeck



Artikel	EAN	VE	Bügel-B x -H	Bügel-Ø
	40 03482...		mm	mm
1580 HB 165/200	40030	2 3	117,5x200	13,8

1600 HB

- Extra robustes Langbügelschloss
- Korpus und Bügel aus gehärtetem Stahl
- Doppelt verriegelt
- Bügel und Korpus mit strapazierfähigem Kunststoff ummantelt
- Mit praktischer Halterung
- Mit Schlüssellochverdeck



Artikel	EAN	VE	Bügel-B x -H	Bügel-Ø
	40 03482...		mm	mm
1600 HB 170/210	39890	6 3	106x210	16,0

E-Bike und Motorradschlösser



Bremsscheibenschlösser



520 50 yellow

Zylinder-Bremsscheibenschloss

- Auffallend neongelb
- Mit Erinnerungskabel, ca. 100 cm lang
- Mit praktischer Aufbewahrungstasche
- Passend auch für viele E-Bikes mit Scheibenbremsen



Artikel	EAN	VE	Bügel-B x -H	Bügel-Ø
	40 03482...		mm	mm
520 50 yellow SB	33961 9	5	43x55	14,0

Seilschlösser


Kabelschlösser



715 Snap+Lock

Kompaktes Zahlenschloss mit Kabel

- Kombination individuell einstellbar
- Kabel rollt selbstständig auf
- Gegen Mitnahme oder Gelegenheitsdiebstahl
- Zur Sicherung von Gepäck und Sportgeräten



Artikel	EAN	VE	B x H x T	Kabellänge
	40 03482...		mm	cm
Snap+Lock 715/90 SB	00871 3	5	67 x 95 x 24	90
Snap+Lock 715/135 SB	00861 4	5	67 x 95 x 24	135

Seilschlösser


Kabelschlösser

720 200 Snap+Lock

- Kabelschloss mit stabilem Korpus und verstellbarem Zahlenschloss
- Vielseitig einsetzbar für Fahrräder, Gepäck, Gartenmöbel, Sportgeräte wie Skier und Snowboards usw.
- Kombination verstellbar
- Das 2 m lange Kabel kann durch verschiedene Gegenstände gezogen und stufenlos festgespannt werden
- Durchmesser Seilende: 9 mm



Artikel	EAN	VE	Länge	Seil-Ø
	40 03482...		cm	mm
720 200	29830 5	5	200	4,5




725 300 Snap+Lock

- Kabelschloss mit stabilem Korpus und dreistelligem Zahlenschloss
- Kombination verstellbar
- Vielseitig einsetzbar für Fahrräder, Gepäck, Gartenmöbel, Sportgeräte wie Skier und Snowboards usw.
- Für mehr Flexibilität bei der Kabelführung kann der Schlosskorpus ganz abgenommen werden
- Das 3 m lange Kabel kann problemlos durch verschiedene Gegenstände gezogen werden
- Kabeldurchmesser: 6 mm



Artikel	EAN	VE	Länge	Seil-Ø
	40 03482...		cm	mm
725 300	39610 0	5	300	6,0




Sicherheitskabel



750 250

- Spiralkabel mit Ösen
- Gesamtlänge: 2,5 m




Artikel	EAN	VE	Länge	Seil-Ø
	40 03482...		cm	mm
750 250	11150 5	5	250	10,0



750

- Extralanges Sicherheitskabel mit Ösen
- Gesamtlänge: 5 m (750 500)
oder 10 m (750 1000)




Artikel	EAN	VE	Länge	Seil-Ø
	40 03482...		cm	mm
750 500	36950 0	3	500	10,0
750 1000	11440 7	3	1000	10,0



750/150 + 1480

- Kombination: Spiralkabel mit Ösen
+ starkes U-Bügel Schloss
- 15 mm stark
- 150 cm lang
- Inkl. zwei Schlüsseln




Artikel	EAN	VE	Länge	Seil-Ø
	40 03482...		cm	mm
750/150+1480	02490 4	5	150	15,0

Sicherheitskabel

750/250 + 402/50


- Kombination: Spiralkabel mit Ösen + kunststoffgeschütztes Vorhängeschloss
- 10 mm stark
- 250 cm lang



Artikel	EAN	VE	Länge	Seil-Ø
	40 03482...		cm	mm
750/250+402/50	02660 1	5	250	10,0

SA1180 Sicherheitsanker


- Für Wand- oder Bodenbefestigung
- Ankerplatte und Bügel aus gehärtetem Stahl
- Mit 6 mm starken manipulationsgeschützten Ankerbolzen
- Verdeckte Verschraubung, mit optionaler Rückplatte für durchgehende Montage



Artikel	EAN	VE	Maße (H x B)	Gewicht
	40 03482...		mm	kg
SA1180 SB	01181 2	3	53,5 x 108,0	0,56

SA1280 Sicherheitsanker


- Für Wand- oder Bodenbefestigung
- Gehärtete Stahlplatte, 6 mm stark
- Mit 10 mm starken manipulationsgeschützten Ankerbolzen
- Einsatzzwecke z. B. Sichern von Fahrrädern und Motorrädern, Gartenmöbeln und -gerätschaften, Müllbehältern oder Gegenständen auf Baustellen



Artikel	EAN	VE	Maße (H x B)	Gewicht
	40 03482...		mm	kg
SA1280 SB	02821 6	3	80,0 x 150,0	0,98

Ketten


Einzel und mit Schlössern



Vierkantkette SKM

- Gehärtete Vierkantkette
- Hochwertig ummantelt
- 6 bzw. 8 mm stark

Artikel	EAN	VE	Länge	Ø	Gewicht (ca.)
	40 03482...		cm	mm	gr.
SKM 6/60	11060 7	1	60	6	475
SKM 6/90	11070 6	1	90	6	725
SKM 8/90	11100 0	1	90	8	1190



Vierkantkette GKM

- Gehärtete Vierkantkette
- Hochwertig ummantelt
- 10 mm stark

Artikel	EAN	VE	Länge	Ø	Gewicht (ca.)
	40 03482...		cm	mm	gr.
GKM 10/100	11110 9	1	100	10	2000
GKM 10/150	11120 8	1	150	10	2950
GKM 10/200	11130 7	1	200	10	3950

Ketten-Kombination

- Gehärtete Vierkantkette
- In Kombination mit Zylinderschlössern



Artikel	EAN	VE	Beschreibung
	40 03482...		
SKM 5/60/30	02650 2	5	Kette 60cm lang, 5mm Vierkant mit Schloss 770 30
SKM 6/60/Ni40	14100 7	5	Kette 60cm lang, 6mm Vierkant mit Schloss 217 F/40Ni
SKM 6/90/Ni40	14150 2	3	Kette 90cm lang, 6mm Vierkant mit Schloss 217 F/40Ni
SKM 8/90/Ni50	14160 1	3	Kette 90cm lang, 8mm Vierkant mit Schloss 217 F/50Ni
GKM 10/150/700	28270 0	1	Kette 150cm lang, 10mm Vierkant mit Schloss 700


Kettenschlösser

Zahlen-Kettenschloss

- Gehärtete Vierkantkette
- Hochwertig ummantelt
- 6 mm stark
- Zahlenkombination selbst einstellbar



Artikel	EAN	VE	Länge	Ø
	40 03482...		cm	mm
280 C 90 Black	39010 8	5	90	6




Zylinder-Kettenschloss

- Gehärtete Vierkantkette
- Hochwertig ummantelt
- 6 mm stark
- Zwei Designs



Artikel	EAN	VE	Länge	Ø
	40 03482...		cm	mm
580 90 Colour	38900 3	5	90	6
580 90 Black	39020 7	5	90	6



Universalzylinder



ZBK 70

ZBK 71

Ersatzzylinder

- ZBK: Ersatzzylinder für Briefkästen verschiedener Fabrikate
- BK: Ersatzzylinder für BURG-WÄCHTER Briefkästen
- Lose: Zylinder für Kassetten, Briefkästen, Schlüsselboxen etc.



ZBK 72

ZBK 73




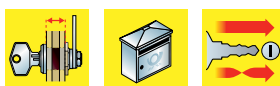
ZBK 74

ZBK 75



BK 92 Point


Artikel		EAN	VE	Für Fabrikat	
		40 03482...			
ZBK 70		22360 4	5	JU	35 W
ZBK 71		22370 3	5	Renz (bis Bj. 2006), Decayeux u. a.	34 W
ZBK 72		22380 2	5	Rombi, Knobloch	34 W
ZBK 73		22390 1	5	Brabantia (Blech)	34 W
ZBK 74		22680 3	5	Brabantia (Plastik)	34 W
ZBK 75		36240 2	5	Renz, ME-FA (ab Bj. 2006)	34 W
ZBK 70	SB	22361 1	5	JU	35 W
ZBK 71	SB	22371 0	5	Renz (bis Bj. 2006), Decayeux u. a.	34 W
ZBK 72	SB	22381 9	5	Rombi, Knobloch	34 W
ZBK 73	SB	22391 8	5	Brabantia (Blech)	34 W
ZBK 74	SB	22681 0	5	Brabantia (Plastik)	34 W
ZBK 75	SB	36241 9	5	Renz, ME-FA (ab Bj. 2006)	34 W
↓ BURG-WÄCHTER Briefkästen ↓					
BK 92 M	SB	14111 3	5	Metall-Briefkästen	65 R
BK 92 K	SB	14121 2	5	Kunststoff- u. Guss-Modelle	65 R
BK 92 Point	SB	30981 0	5	Modelle Point	40 W L/R
↓ Zylinder für Kassetten, Briefkästen, Schlüsselboxen etc. ↓					
Lose Zylinder		13880 9	1	Bitte Typ angeben	



Universalzylinder

Universalzylinder ZS

- Aus hochfestem, vernickeltem Zinkdruckguss
- Scheibenzylinder mit Wendeschlüssel
- Riegel im 90° Winkel verstellbar
- ZS 76, 77, 77 H, 84-86: mit Befestigungsmutter
- ZS 80-82: mit Klemmfeder
- Alle Modelle serienmäßig mit drei verschiedenen Riegeln (außer ZS 77 H und ZS 84)

Artikel	EAN	VE	Für Materialstärke	
	40 03482...		mm	
ZS 76	01270 3	10	1-5	33 W
ZS 77	03070 7	10	1-10	33 W
ZS 77 H	03080 6	10	11-18,8	33 W
ZS 80	01280 2	10	1-2	33 W
ZS 81	03110 0	10	1-2	33 W
ZS 82	01290 1	10	1-2, 4-5	33 W
ZS 84	32530 8	10	1-12	
ZS 85	26880 3	5	1-12	36 W
ZS 86	26890 2	5	1-24	36 W
ZS 77 SB	03071 4	10	1-10	33 W
ZS 77 H SB	03081 3	5	11-18,8	33 W
ZS 81 SB	03111 7	10	1-2	33 W
ZS 84 SB	32531 5	10	1-12	
ZS 85 SB	26881 0	5	1-12	36 W
↓ Mit zwei Universalzylindern pro Verpackung ↓				
ZS 81 Duo SB	17741 9	10	1-2 mm	33 W

Auf- und Schlüsselpreise für Universalzylinder Siehe separate Preisliste.

Artikel	Beschreibung
ZS 77, ZS 81, ZS 84, ZS 85, ZS 86	Gleichschließend – Lagerschließung
ZS und ZBK	Gleichschließend bzw. gleichschließend nach Muster
ZS 76-86*	Aufpreis Hauptschlüssel-Einrichtung
	Jeder weitere Schlüssel
	Schlüssel nach Nummer bzw. Muster
	Rohlinge

*Für ZS 84 sind keine Sonderanfertigungen möglich.



ZS 76

ZS 77



ZS 77 H

ZS 80



ZS 81

ZS 82



ZS 84

ZS 85



ZS 86



Universalzylinder



Zylinder-Servicebox

- Sortiment gängiger Ersatzzylinder für BURG-WÄCHTER Briefkästen und viele andere Fabrikate
- Inkl. technischer Dokumentation
- Lochbildlehre
- Diverse Riegel + Zubehör

Inhalt:

- 5x ZBK 70
- 5x ZBK 71
- 3x ZBK 72
- 3x ZBK 74
- 3x ZS 76*
- 3x ZS 77*
- 3x ZS 80*
- 5x ZS 81*
- 4x ZS 85*
- 3x ZS 86*
- 3x Zylinder 92 Point
- 3x Zylinder 92 M

* (mit drei verschiedenen Riegeln)

Artikel	EAN	VE
	40 03482...	
ZS-Box	80601 2	1



Hebelzylinder MZ 26


- Messing-Stiftzylinder, vernickelt
- Zylinderlänge 20mm

Artikel	EAN	VE	Ø	
	40 03482...		cm	
MZ 26	05050 7	5	18,0	65 R

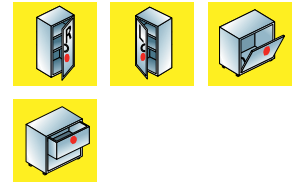
Möbelschlösser

Zylinder-Aufschraubschlösser

- Universell einsetzbar
- Messing-Stiftzylinder
- Dornmaß verstellbar von 15-40 mm
- Zylinderlänge 25 mm
- Auch gleichschließend oder als Hauptschüsselanlage lieferbar
- MZ 23: Zylinder Messing poliert
- MZ 2320: Zylinder Messing vernickelt



Artikel	EAN	VE	Zylinder-Ø	
	40 03482...		mm	
MZ 23	04730 9	5	22	65 R
MZ 2320	04780 4	5	22	65 R
MZ 23 SB	04731 6	5	22	65 R
Aufpreis	Für Hauptschlüssel-Einrichtung			



Zylinder-Aufschraubschloss

- Scheibenzylinder vernickelt
- Dornmaß 25/30 mm
- Zylinderlänge 23 mm
- Auch gleichschließend lieferbar



Artikel	EAN	VE	Zylinder-Ø	
	40 03482...		mm	
MZ 83	05390 4	5	18	10 R
MZ 83 SB	05391 1	5	18	10 R



Auf- und Schlüsselpreise für Möbelschlösser Siehe separate Preisliste.

Artikel	Beschreibung
Alle MZ	Gleichschließend – Lagerschließung
MZ 83	Gleichschließend bzw. gleichschließend nach Muster
MZ 23, MZ 2320 und MZ 26	Gleichschließend nach Muster
MZ 23, MZ 2320 und MZ 26	Aufpreis Hauptschlüssel-Einrichtung
MZ 23, MZ 2320 und MZ 26	Hauptschlüssel, Satzschlüssel
	Jeder weitere Schlüssel
Alle MZ	Schlüssel nach Nummer bzw. Muster
	Rohlinge

Schlüssellochsperrerr



Zylinder-Schlüssellochsperrerr

- **E 6/E 7:** für Einsteckschlösser
- **E 700:** mit Anschlag, für Einsteckschlösser
- **ME:** für Möbeleinsteckschlösser
- **Ausführung „/2“:** mit zwei Schlüsseln
- **Ausführung „/3“:** mit drei Schlüsseln



Artikel	EAN	VE	Sperrerr-Ø	
	40 03482...		mm	
E 7/2	04280 9	10	7	24
E 7/3	04283 0	10	7	24
E 6/2	04270 0	10	6	22
E 700/2	04300 4	10	7	26
E 700/3	04303 5	10	7	26
ME/2	04340 0	10	6	14
E 7/2 SB	04281 6	10	7	24
E 7/3 SB	04481 0	10	7	24
E 6/2 SB	04271 7	10	6	22
E 700/2 SB	04301 1	10	7	26
E 700/3 SB	04501 5	10	7	26
ME/2 SB	04341 7	10	6	14
Zusatzschlüssel*				
Einzelsschlüssel*	Nach Muster bzw. Nummer			
Rohling*				

*Siehe separate Preisliste.

Aufpreis Sonderanfertigung Siehe separate Preisliste.

Aufpreis:	Beschreibung
10 %	Gleichschließend
25 %	Sonderanfertigung

Waffenschloss

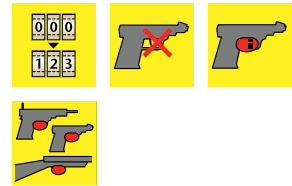
Gun Lock GL 345

Waffenschloss

- Sichert den Abzug der Schusswaffe durch Blockieren des Abzugs
- Wirksamer Zusatzschutz gegen unbefugten Gebrauch der Waffe
- Besteht aus zwei Teilen, die sich über ein Rastsystem sicher miteinander verhaken
- Zahlenkombination individuell einstellbar
- Achtung! Nur ungeladene Waffen sichern



Artikel		EAN	VE
		40 03482...	
Gun Lock GL 345	SB	23670 3	5



Elektronische Türschließsysteme

NIE MEHR DEN SCHLÜSSEL VERGESSEN! MIT EINEM ELEKTRONISCHEN
TÜRSCHLOSS ÖFFNEN UND SCHLIESSEN SIE TÜREN KOMFORTABEL WIE NIE.

Einführung	78
secuENTRY Home	80
secuENTRY easy	82
secuENTRY easy	86
Das secuENTRY Modul-System für alle Anforderungen	88
secuENTRY Zylinder	90
secuENTRY Tastaturen	94
secuENTRY Transponder	96
secuENTRY Add-on Module	97
secuENTRY Adapter	101
secuENTRY Windows-Software	102
secuENTRY Windows-Software-Zubehör	103



Elektronische Türschließsysteme



Schließ-Komfort neu definiert.

Ob für private Anwendungen, Firmen oder Behörden: Mit secuENTRY vereint BURG-WÄCHTER modernste Technik mit maximalem Komfort. Genau das erwarten Nutzer von einem smarten Türschloss.

Mit secuENTRY öffnen Sie in Zukunft Ihre Haus- oder Wohnungstür ohne Schlüssel. Ganz einfach per Code, Fingerabdruck, Transponder oder Smartphone-App. Doch secuENTRY kann noch viel mehr. So können Sie das System auch als elektronischen Garagentoröffner verwenden.

Oder zusammen mit der Video-Türklingel Door eGuard als Gegensprechanlage. Alle benötigten Komponenten für Ihre Anwendung stellen Sie sich bequem aus unserem modularen Baukastensystem zusammen.

Nie wieder den Schlüssel vergessen!

Das secuENTRY Programm bietet Ihnen bis zu vier praktische innovative Öffnungsmöglichkeiten!

secu **ENTRY**




Öffnung mit Pincode



Öffnung mit Fingerprint



Öffnung mit Transponder



Öffnung per Smartphone



Ausgezeichnet! Die secuENTRY Serie von BURG-WÄCHTER („Quality Made in Germany“) wurde mit dem PLUS X AWARD als „Bestes Produkt“ ausgezeichnet. Zusätzlich erhielt die secuENTRY Home Reihe das Gütesiegel in den Kategorien Design, Innovation, High Quality sowie für Bedienkomfort und Funktionalität.

Produkteigenschaften:



Verwendeter Bluetooth-Standard



Witterungs-Schutzklasse



Mit Notschloss



Anti-Panik-Zylinder mit Freilauf- und Panikfunktion

Identmedien:



Tastatur



Fingerprint-Funktion



Smartphone/sE KeyApp



Aktiv-transponder



Passiv-transponder

secuENTRY Home

Zylinder, Keypad, Aktivtransponder (Funkschlüssel)



Eigenschaften:



Verwendbare Identmedien:



secuENTRY Home Zylinder ENTRY 5000 CYL

- Mit der kostenlosen Smartphone-App secuENTRY KeyApp ist dieser Zylinder ohne weitere Komponenten nutzbar
- Optionale mögliche Identmedien: Tastatur, sE-Key Funkschlüssel
- 1 Million Codemöglichkeiten (bei Verwendung einer ENTRY-Tastatur)
- Moderner Bluetooth 5.2 LE Standard
- Ein übergeordneter Admincode, ein Benutzercode bei Nutzung eines Keypads, fünf weitere Benutzer über optionale Funkschlüssel oder Smartphone
- Individuell passend für Türstärken bis 118 mm (59/59)
- Batterien: 2x Mignon LR06 AA Alkaline Batterien
- Kompatibel mit Pincode-Tastatur ENTRY 7711 Keypad PIN und Funkschlüssel ENTRY sE-Key 7713 (über App programmierbar)
- Inklusive Batterien, Montagezubehör, Bedienungs- und Einbauanleitung

Artikel	EAN
ENTRY Home 5000 CYL	40 03482... 50000 2



secuENTRY Pincode-Tastatur ENTRY 7711 Keypad PIN

- Tastaturfeld beleuchtet
- Tastaturfeldbedienung via Drucktasten
- 6-stelliger Geheimcode
- Sicherheitsrelevante Datenübertragung AES-verschlüsselt
- Funkverbindung via Bluetooth 5.2 LE
- Schutzklasse IP53
- Anbringungsabstand der Tastatur je nach Türkonstellation bis zu 4 m

Artikel	EAN
ENTRY 7711 Keypad PIN	40 03482... 50711 7



secuENTRY Funkschlüssel ENTRY sE-Key 7713

- Moderner Aktivtransponder
- Hohe Sicherheit durch verschlüsselte Kommunikation (AES-Verschlüsselung)
- Funkverbindung via Bluetooth 5.2 LE
- Via Knopfdruck die Tür öffnen
- Ideal auch für die Hotelnutzung
- Verwendbar für alle secuENTRY Produkte

Artikel	EAN
ENTRY sE-Key 7713 SB	40 03482... 50713 1

secuENTRY Home Set – Pincodes

secuENTRY Set

ENTRY Home 5001 PIN

Set für Haus- und Innentüren:

elektronischer secuENTRY Home Zylinder mit Funkverbindung (Bluetooth 5.2 LE) zum Keypad Home Pincodes.

Inhalt: ein elektronischer secuENTRY Home Zylinder, ein ENTRY 7711 Keypad PIN Pincodes-Tastatur, Batterien, Montagezubehör, Bedienungs- und Einbauanleitung.



Zugang

1. Über Smartphone

- App erhältlich im iOS App Store bzw. Google Play Store

2. Pincodes über Tastatur

- Tastaturfeld beleuchtet
- Tastaturfeldbedienung via Drucktasten
- 6-stelliger Geheimcode (ein übergeordneter Admincode, ein Benutzercode)

3. Aktivtransponder sE-Key (Funkschlüssel)

- Optional erhältlich (siehe Seite 80 o. 96)

Sicher

- Sechs Benutzer (ein Code und fünf Benutzer über optionale sE-Keys oder Smartphones)
- 1 Million Codemöglichkeiten (Pincodes)
- Sicherheitsrelevante Datenübertragung AES-verschlüsselt
- Manipulationsschutz (Sperrzeiten)
- Keypad wetterfest, Schutzklasse IP53

Kompatibel

- Individuell passend für Türstärken bis 118mm (59/59)
- Für Haus- und Innentüren
- Anbringungsabstand der Tastatur je nach Türkonstellation bis zu 4m

Einfach

- Der elektronisch gesteuerte secuENTRY Home Zylinder ersetzt den mechanischen Zylinder
- Die bestehenden Beschläge bleiben erhalten
- Kein Bohren – einfaches Nachrüsten

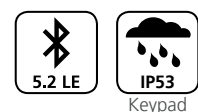
App

KeyApp

- Öffnung des Zylinders via Smartphone
- Kostenloser Download im iOS App Store oder Google Play Store (Android 7.0 Nougat und iOS 10.0)
- Schnelle Installation, Inbetriebnahme und Einrichtung
- Zum Aufspielen von Updates auf Zylinder und Tastatur

Artikel	EAN
secuENTRY Home 5001 PIN	40 03482... 50010 1

Eigenschaften:



Verwendbare Identmedien:



So smart war die Tür-Öffnung noch nie!

IHR FINGER WIRD ZUM SCHLÜSSEL

Mit der neuen secuENTRY easy Serie kombiniert BURG-WÄCHTER modernste Technik mit maximalem Komfort. Smarter und flexibler war die Tür-Öffnung noch nie! **Denn was ist bequemer, als per Fingerprint die Haus- oder Wohnungstür zu öffnen? Oder den Firmeneingang, einen Coworking-Space oder die Praxistür?** Ihren Finger haben Sie ja stets dabei!

Damit aber nicht genug: **Sogar aus der Ferne ist per secuENTRY Bridge die Tür-Öffnung möglich. Ganz easy.** Natürlich können Sie die secuENTRY easy Smartlocks auch mit Pincode, App und Funkschlüssel öffnen. Zusätzlich bietet die Serie exklusiv ein mechanisches Notschloss und eine Montage in wenigen Minuten.



secu **ENTRY** easy

Der Finger reicht, wenn Sie mit secuENTRY easy die Haustür öffnen oder schließen wollen.



Tag für Tag: Ob zu Hause oder im Büro

Ganz easy, ganz ohne Schlüssel!



Fernöffnung: Mithilfe der secuENTRY Bridge öffnen Sie Ihre Tür auch von unterwegs



BURGsmart App

Smartphone ist nicht im Lieferumfang enthalten



secuENTRY Steuereinheit

ENTRY 7670 Bridge

secuENTRY Fernauslösung
ENTRY Remote 7172



Türöffnung aus der 2. Etage
mit der secuENTRY Remote

Daheim oder in der Firma: secuENTRY easy bietet Ihnen viele Möglichkeiten und alle Freiheiten.

Natürlich behalten Sie stets die volle Kontrolle, wer zu welcher Zeit die Tür geöffnet hat. Praktisch: Ein Schlüsselverzeichnis benötigen Sie nicht mehr!



Eingangs- oder Bürotüren öffnen Sie mit Ihrem Smartphone*, per Code, Fingerprint oder mit einem Funkschlüssel



BURGsmart App
Smartphone ist nicht im Lieferumfang enthalten



secuENTRY Tastatur
ENTRY 7711 Keypad PIN
ENTRY 7712 Keypad FP



secuENTRY Funkschlüssel
ENTRY sE-Key 7713

secuENTRY easy

Set – Pincode



secuENTRY Set

ENTRY easy 7601 Pincode

Set für Haus- und Innentüren:

elektronischer secuENTRY easy Zylinder mit Funkverbindung (Bluetooth 5.2 LE) zum Keypad Pincode.

Inhalt: ein elektronischer secuENTRY easy Zylinder, ein Keypad secuENTRY Pincode, Batterien, Montagezubehör, Bedienungs- und Einbauanleitung, zwei Notschlüssel.

Zugang

- Zeit und Kalenderfunktionen (umfangreiche Zeitfunktionen)

1. Mobil über Smartphone

- App erhältlich im App Store bzw. Google Play Store

2. Pincode über Tastatur

- Tastaturfeld beleuchtet
- Tastaturfeldbedienung via Drucktasten

3. Aktivtransponder sE-Key (Funkschlüssel)

- Optional erhältlich (siehe Seite 80 o. 96)

Sicher

- 6-stelliger Geheimcode
- Bis zu 2.000 Codes programmierbar (inkl. einem Admincode)
- 1 Million Codemöglichkeiten (Pincode)
- Inklusive mechanischem Notschloss
- Manipulationsschutz (Sperrzeiten)
- Sicherheitsrelevante Datenübertragung AES-verschlüsselt
- Historienfunktion: bis zu 2.000 Ereignisse
- Keypad wetterfest, Schutzklasse IP53

Kompatibel

- Individuell passend für Türstärken bis 118 mm (59/59)
- Für Haus- und Innentüren
- Anbringungsabstand der Tastatur je nach Türkonstellation bis zu 4 m

Einfach

- Der elektronisch gesteuerte secuENTRY easy Zylinder ersetzt den mechanischen Profil-Zylinder
- Die bestehenden Beschläge bleiben erhalten*
- Kein Bohren – einfaches Nachrüsten

App

KeyApp

- Öffnung des Zylinders via Smartphone
- Kostenloser Download im iOS App Store oder Google Play Store (Android 7.0 Nougat und iOS 10.0)
- Schnelle Installation, Inbetriebnahme und einfaches Einrichten für Home-Anwendungen
- Zum Aufspielen von Updates auf Zylinder und Tastatur
- Historie auslesen und anzeigen

PC-fähig

- Über die optional erhältliche PC-Software sind u. a. Funktionen möglich wie:
 - Benutzerverwaltung
 - Vergabe von Rechten
 - Auslesen der Historie etc.

* Sofern ein Beschlag mit Kernziehschutz eingesetzt wird, ist das mechanische Notschloss nicht zugänglich!

Eigenschaften:



Verwendbare Identmedien:



Artikel

ENTRY easy 7601 PIN

EAN

40 03482...

50601 1 ab Q4/2022

secuENTRY easy

Set – Fingerprint

secuENTRY Set

ENTRY easy 7602 Fingerprint

Set für Haus- und Innentüren:

elektronischer secuENTRY easy Zylinder mit Funkverbindung (Bluetooth 5.2 LE) zum Keypad Fingerprint.

Inhalt: ein elektronischer secuENTRY easy Zylinder, ein Keypad secuENTRY Fingerprint, Batterien, Montagezubehör, Bedienungs- und Einbauanleitung, zwei Notschlüssel.

Zugang

- Zeit und Kalenderfunktionen (umfangreiche Zeitfunktionen)

1. Mobil über Smartphone

- App erhältlich im App Store bzw. Google Play Store

2. Pincode über Tastatur

- Tastaturfeld beleuchtet
- Tastaturfeldbedienung via Drucktasten

3. Fingerprint über Tastatur

- Lebendfingererkennung
- Zutritt durch den eigenen Fingerabdruck
- Modernste Sensorentechnik

4. Aktivtransponder sE-Key (Funkschlüssel)

- Optional erhältlich (siehe Seite 80 o. 96)

Sicher

- 6-stelliger Geheimcode
- Bis zu 2.000 Codes programmierbar (inkl. einem Admincode). Davon max. 45 Fingerprints bei Nutzung einer secuENTRY Fingerprint-Tastatur und bis zu 300 bei Nutzung der PC-Software
- 1 Million Codemöglichkeiten (Pincode)
- Manipulationsschutz (Sperrzeiten)
- Inklusive mechanischem Notschloss
- Sicherheitsrelevante Datenübertragung AES-verschlüsselt
- Historienfunktion: bis zu 2.000 Ereignisse
- Keypad wetterfest, Schutzklasse IP43

Kompatibel

- Individuell passend für Türstärken bis 118 mm (59/59)
- Für Haus- und Innentüren
- Anbringungsabstand der Tastatur je nach Türkonstellation bis zu 4 m

Einfach

- Der elektronisch gesteuerte secuENTRY easy Zylinder ersetzt den mechanischen Profil-Zylinder
- Die bestehenden Beschläge bleiben erhalten*
- Kein Bohren – einfaches Nachrüsten

App

KeyApp

- Öffnung des Zylinders via Smartphone
- Kostenloser Download im iOS App Store oder Google Play Store (Android 7.0 Nougat und iOS 10.0)
- Schnelle Installation, Inbetriebnahme und einfaches Einrichten für Home-Anwendungen
- Zum Aufspielen von Updates auf Zylinder und Tastatur
- Historie auslesen und anzeigen

PC-fähig

- Über die optional erhältliche PC-Software sind u. a. Funktionen möglich wie:
 - Benutzerverwaltung
 - Vergabe von Rechten
 - Auslesen der Historie etc.

* Sofern ein Beschlag mit Kernziehschutz eingesetzt wird, ist das mechanische Notschloss nicht zugänglich!

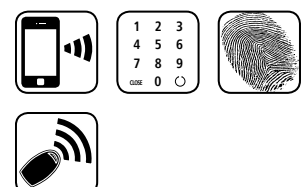


Artikel	EAN
ENTRY easy 7602 FP	40 03482... 50602 8 ab Q4/2022

Eigenschaften:



Verwendbare Identmedien:



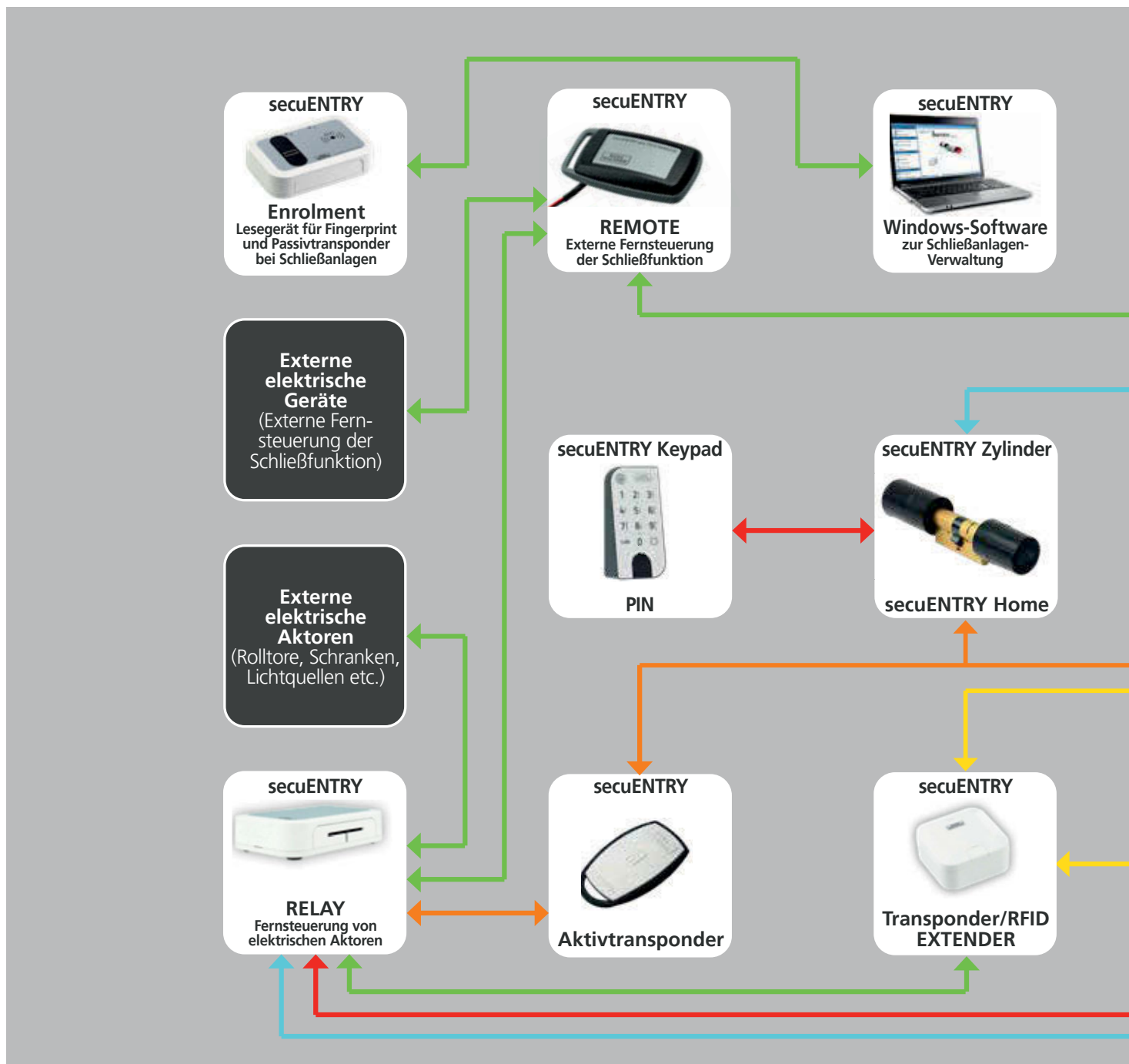
Das secuENTRY Modul-System für alle Anforderungen

Ob eine Haustür, gleich mehrere oder ein komplettes Schließsystem: Mit dem secuENTRY Baukastensystem stellen Sie sich ganz einfach Ihre individuelle Anlage zusammen – auf Wunsch auch mit Videoüberwachung.

Das Schaubild unten zeigt Ihnen, welche Kombinationen und Kommunikationswege bei der secuENTRY Serie möglich sind. So steigt bei der modularen Zusammensetzung Ihre Flexibilität bei der Einrichtung. Zentrales Element sind die vier unterschiedlichen

elektronischen Türzylinder. Ihre verschiedenen Eigenschaften erlauben die Auswahl einer an Ihre Anforderungen angepassten Anlage.

Volle Flexibilität auch bei den Zugangsmedien – drei Tastaturen, aktive und passive Transponder als Funkschlüssel oder die secuENTRY KeyApp ermöglichen Ihnen den Zutritt. Mit zahlreichen Add-ons erweitern Sie Ihr System und passen es Ihren individuellen Bedürfnissen an. Die Kommunikation des kompletten secuENTRY Systems erfolgt über

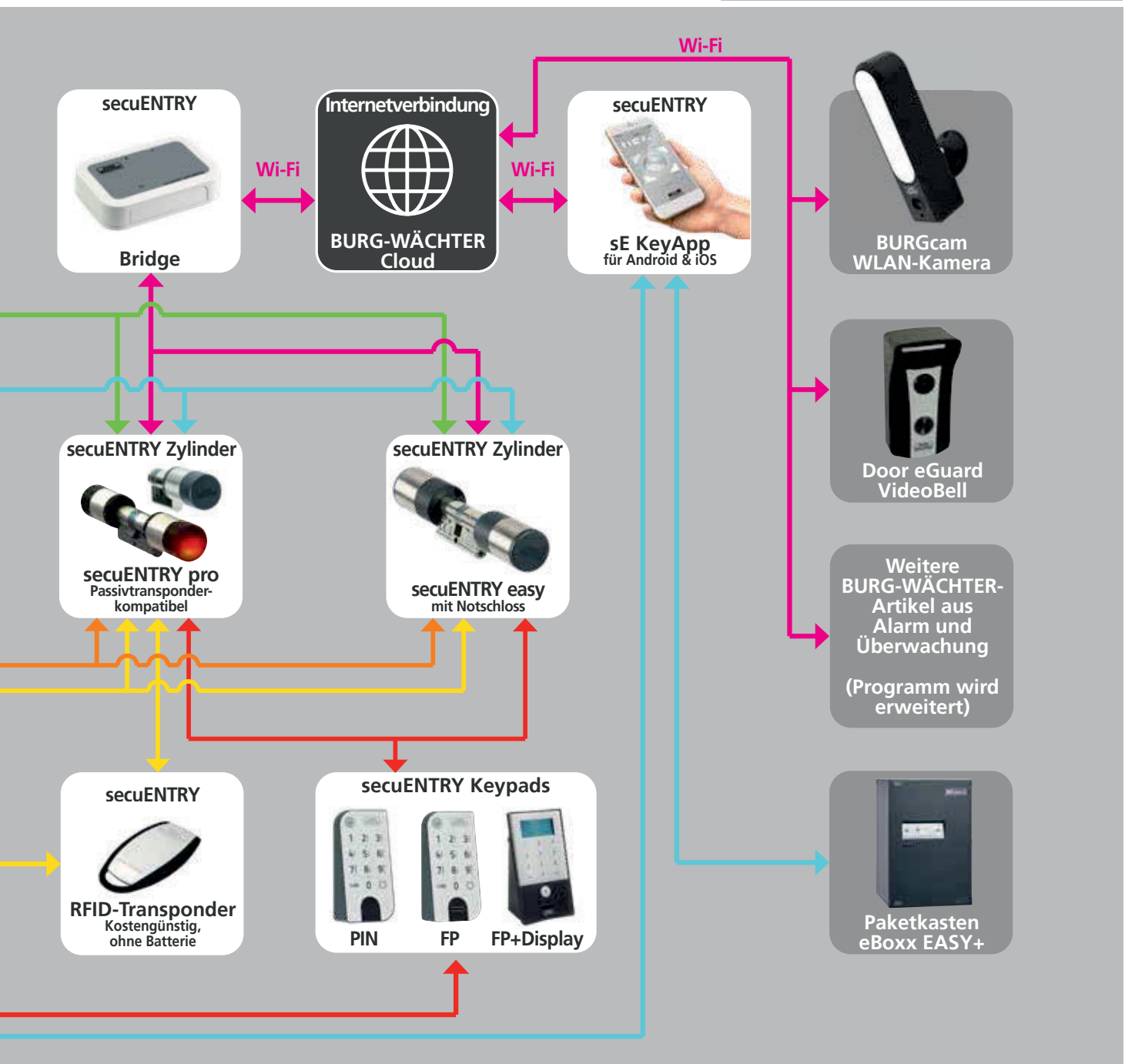


modernste Bluetooth Technologie. Für eine bis zu viermal größere Reichweite sowie eine schnelle und sichere Datenübertragung.

Die kostenlos im iOS- und Google Play Store erhältliche secuENTRY KeyApp bietet noch weitere Vorteile: So bedienen Sie BURGcam Videokameras, die Videotürklingel Door eGuard 8500 oder die Paketbox eBoxx EASY+ ganz bequem vereint in dieser einen App.

Schaubild-Legende:

- Mögliche Kombinationen mit optionalen Keypad(s)
- Mögliche Kombinationen mit optionalen Aktivtranspondern
- Mögliche Kombinationen mit optionalen Passivtranspondern
- Mögliche Kombinationen mit optionalen Add-on Modulen
- Steuerungsmöglichkeiten über die secuENTRY KeyApp
- Steuerungsmöglichkeiten über die secuENTRY BURG-WÄCHTER Cloud



secuENTRY

Zylinder



secuENTRY Home Zylinder ENTRY 5000 CYL

- Mit der kostenlosen Smartphone-App secuENTRY KeyApp ist dieser Zylinder ohne weitere Komponenten nutzbar
- Optionale mögliche Identmedien: Tastatur, sE-Key Funkschlüssel
- 1 Million Codemöglichkeiten (bei Verwendung einer ENTRY-Tastatur)
- Moderner Bluetooth 5.2 LE Standard
- Ein übergeordneter Admincode, ein Benutzercode bei Nutzung eines Keypads, fünf weitere Benutzer über optionale Funkschlüssel oder Smartphone
- Individuell passend für Türstärken bis 118 mm (59/59)
- Batterien: 2x Mignon LR06 AA Alkaline Batterien
- Kompatibel mit Pincode-Tastatur ENTRY 7711 Keypad PIN und Funkschlüssel ENTRY sE-Key 7713 (über App programmierbar)
- Inklusive Batterien, Montagezubehör, Bedienungs- und Einbauanleitung

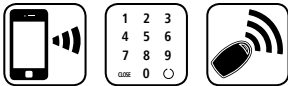
Kompatibel mit:

- Keypad: ENTRY 7711 Keypad PIN
- Funkschlüssel: ENTRY sE-Key 7713

Eigenschaften:



Verwendbare Identmedien:



Artikel	EAN
ENTRY Home 5000 CYL	40 03482... 50000 2

secuENTRY Zylinder

secuENTRY easy Zylinder

ENTRY 7100 CYL

ENTRY 7600 CYL

- Verwendbare Identmedien: Tastatur, Funkschlüssel 7713 und KeyApp (Smartphone)
- 1 Million Codemöglichkeiten (bei Verwendung einer Pincodetastatur)
- Individuell passend für Türstärken bis 118 mm (59/59)
- Bis zu 2.000 Codes programmierbar (inkl. einem Admincode). Davon max. 45 Fingerprints bei Nutzung einer secuENTRY Fingerprint-Tastatur und bis zu 300 bei Nutzung der PC-Software
- Sehr einfache Montage
- Batterien: 2x Mignon LR06 AA Alkaline Batterien
- Mit Notschloss (auch gleichschließend erhältlich)
- Inklusive Batterien, Montagezubehör, Bedienungs- und Einbauanleitung
- Historienfunktion: bis zu 2.000 Ereignisse
- Zeit und Kalenderfunktionen (umfangreiche Zeitfunktionen)
- In Verbindung mit einem secuENTRY Bridge können auch zeitlich limitierte Codes für z. B. Ferienhäuser programmiert werden

PC-fähig

- Über die optional erhältliche PC-Software sind u. a. Funktionen möglich wie:
 - Benutzerverwaltung
 - Vergabe von Rechten
 - Auslesen der Historie etc.



ENTRY 7100 CYL



ENTRY 7600 CYL

ENTRY 7100 CYL

Bluetooth: 4.0 LE

Kompatibel mit:

- Keypad: ENTRY 7711 Keypad PIN
- Keypad: ENTRY 7722 Keypad FP
- Keypad: ENTRY 5712 Keypad FP
- Funkschlüssel: ENTRY sE-Key 7713


ENTRY 7600 CYL

Bluetooth: 5.2 LE

Kompatibel mit:

- Keypad: ENTRY 7711 Keypad PIN
- Keypad: ENTRY 7712 Keypad FP
- Keypad: ENTRY 7722 Keypad FP
- Funkschlüssel: ENTRY sE-Key 7713

Eigenschaften:



Verwendbare Identmedien:



Artikel	EAN
	40 03482...
ENTRYpro 7100 CYLINDER	57240 5
ENTRY easy 7600 CYL	50600 4 ab Q4/2022

secu **ENTRY**



secuENTRY
sE KeyApp
Für Android & iOS
(s. S. 97)



secuENTRY

Zylinder

secuENTRY pro Zylinder

ENTRY 7000 CYL, ENTRY 7010 TWIN, ENTRY 7030 HALF

- Verwendbare Identmedien: Tastatur, Funkschlüssel, Transponder und KeyApp (Smartphone)
 - Bis zu 2.000 Identmedien programmierbar. Davon max. 45 Fingerprints bei Nutzung einer secuENTRY Fingerprint-Tastatur und bis zu 300 bei Nutzung der PC-Software
 - 1 Million Codemöglichkeiten (bei Verwendung einer Pincode-Tastatur)
 - Kann ebenfalls als Anti-Panik-Zylinder eingesetzt werden: serienmäßig mit Freilauf- und Panikfunktion FZG* entsprechend der Richtlinie FZG**, Ausgabe 2020-07-06 des PIV
 - Historienfunktion: bis zu 2.000 Ereignisse
 - Zeit und Kalenderfunktionen (umfangreiche Zeitfunktionen)
 - Zylinder Wetterfest: IP65
 - Batterie: eine CR123A Lithium Batterie (zwei Batterien bei 7010 TWIN)
 - 7010 TWIN: Zylinder ist beidseitig im Freilauf. Identifikation von beiden Seiten nötig
 - Inklusive Batterien, Montagezubehör, Bedienungs- und Einbauanleitung
- Zylinderlänge:
 - 7000 CYL:** min./max.: Türstärke 60 bis 130 mm: min. 30/30 mm, max. 67,5/62,5 mm (gemessen ab Mitte Stulpschraube)
 - 7010 TWIN:** min./max.: Türstärke 60 bis 127,5 mm: min. 30/30 mm, max. 67,5/60 mm (gemessen ab Mitte Stulpschraube)
 - 7030 HALF:** min./max.: Gesamtlänge bis 77,5 mm: min. 30/10 mm, max. 67,5/10 mm (gemessen ab Mitte Stulpschraube)
- PC-fähig**
- Über die optional erhältliche PC-Software sind u. a. Funktionen möglich wie:
 - Benutzerverwaltung
 - Vergabe von Rechten
 - Auslesen der Historie etc.
- Kompatibel mit:**
- Keypad: ENTRY 5711 Keypad PIN
 - Keypad: ENTRY 7711 Keypad PIN
 - Keypad: ENTRY 5712 Keypad FP
 - Keypad: ENTRY 7712 Keypad FP
 - Keypad: ENTRY 7722 Keypad FP
 - Funkschlüssel: ENTRY sE-Key 7713
 - Transponder: ENTRY 5710 Transponder
 - Transponder: ENTRY 7710 RFID



ENTRY 7000 CYL



ENTRY 7010 TWIN



ENTRY 7030 HALF

Eigenschaften:



Verwendbare Identmedien:



Artikel	EAN
	40 03482...
ENTRYpro 7000 CYL	57130 9
ENTRYpro 7010 TWIN	57140 8
ENTRYpro 7030 HALF	57160 6

* Erfüllt die Anforderung der Klasse der Panikfunktion F2 und FZG aus der DIN18252:2018-05

** Geprüft durch das Prüfinstitut Schlösser und Beschläge Velbert (PIV)

secuENTRY

Tastaturen



secuENTRY Pincode-Tastatur ENTRY 5711 Keypad PIN

- Tastatur mit Display
- Tastaturfeld beleuchtet
- Tastaturfeldbedienung via Touchpad, einschalten über mechanische Drucktaste
- Benutzerfreundliche Menüführung
- 6-stelliger Geheimcode
- Sicherheitsrelevante Datenübertragung AES-verschlüsselt
- Funkverbindung via Bluetooth 4.0 LE
- Keypad wetterfest, Schutzklasse IP65
- Anbringungsabstand der Tastatur je nach Türkonstellation bis zu 4 m

Kompatibel mit:

- Zylinder: ENTRY 7100 CYL
- Zylinder: ENTRY 7116 DUO
- Zylinder: ENTRY 7000 CYL
- Zylinder: ENTRY 7010 TWIN
- Zylinder: ENTRY 7030 HALF
- Add-on: ENTRY 7071 RELAY



Artikel	EAN
ENTRY 5711 Keypad PIN	40 03482... 57110 1



secuENTRY Pincode-Tastatur ENTRY 7711 Keypad PIN

- Tastaturfeld beleuchtet
- Tastaturfeldbedienung via Drucktasten
- 6-stelliger Geheimcode
- Sicherheitsrelevante Datenübertragung AES-verschlüsselt
- Funkverbindung via Bluetooth 5.2 LE
- Keypad wetterfest, Schutzklasse IP53
- Anbringungsabstand der Tastatur je nach Türkonstellation bis zu 4 m

Kompatibel mit:

- Zylinder: ENTRY 5000 CYL
- Zylinder: ENTRY 7100 CYL
- Zylinder: ENTRY 7116 DUO
- Zylinder: ENTRY 7600 CYL
- Zylinder: ENTRY 7650 CYL
- Zylinder: ENTRY 7000 CYL
- Zylinder: ENTRY 7010 TWIN
- Zylinder: ENTRY 7030 HALF
- Add-on: ENTRY 7071 RELAY
- Add-on: ENTRY 7171 RELAY



Artikel	EAN
ENTRY 7711 Keypad PIN	40 03482... 50711 7

secuENTRY

Tastaturen

secuENTRY Fingerprint-Tastatur

ENTRY 5712 Keypad FP, ENTRY Keypad 7722 FP

- Tastatur mit Display
- Tastaturfeld beleuchtet
- Tastaturfeldbedienung via Touchpad, einschalten über mechanische Drucktaste
- Benutzerfreundliche Menüführung
- 6-stelliger Geheimcode
- Lebendfingererkennung
- Modernste Sensorenteknik
- Sicherheitsrelevante Datenübertragung AES-verschlüsselt
- Keypad wetterfest, Schutzklasse IP55
- Anbringungsabstand der Tastatur je nach Türkonstellation bis zu 4 m

ENTRY 5712 Keypad FP

Bluetooth: 4.0 LE

Kompatibel mit:

- Zylinder: ENTRY 7100 CYL
- Zylinder: ENTRY 7116 DUO
- Zylinder: ENTRY 7000 CYL
- Zylinder: ENTRY 7010 TWIN
- Zylinder: ENTRY 7030 HALF
- Add-on: ENTRY 7071 RELAY

ENTRY 7722 Keypad FP

Bluetooth: 5.2 LE


Kompatibel mit:

- Zylinder: ENTRY 7100 CYL
- Zylinder: ENTRY 7116 DUO
- Zylinder: ENTRY 7600 CYL
- Zylinder: ENTRY 7650 CYL
- Zylinder: ENTRY 7000 CYL
- Zylinder: ENTRY 7010 TWIN



- Zylinder: ENTRY 7030 HALF
- Add-on: ENTRY 7071 RELAY
- Add-on: ENTRY 7171 RELAY

Artikel	EAN
	40 03482...
ENTRY 5712 KP FP	57120 0
ENTRY 7722 Keypad FP	50722 3 ab Q1/2023



secuENTRY Fingerprint-Tastatur

ENTRY 7712 Keypad FP

- Tastaturfeld beleuchtet
- Tastaturfeldbedienung via Drucktasten
- 6-stelliger Geheimcode
- Lebendfingererkennung
- Modernste Sensorenteknik
- Sicherheitsrelevante Datenübertragung AES-verschlüsselt
- Funkverbindung via Bluetooth 5.2 LE
- Keypad wetterfest, Schutzklasse IP43
- Anbringungsabstand der Tastatur je nach Türkonstellation bis zu 4 m

Kompatibel mit:

- Zylinder: ENTRY 7600 CYL
- Zylinder: ENTRY 7650 CYL
- Add-on: ENTRY 7171 RELAY



Artikel	EAN
	40 03482...
ENTRY 7712 Keypad FP	50712 4 ab Q3/2022



secuENTRY Transponder



ENTRY 5710 Transponder



ENTRY 7710 RFID



secuENTRY Transponder ENTRY 5710 Transponder ENTRY 7710 RFID

- Moderner Passivtransponder
- Hohe Sicherheit durch verschlüsselte Kommunikation (MIFARE DESFire 128 Bit-verschlüsselt)
- Ideal auch für die Hotelnutzung oder bei befristeten Zutrittsrechten
- Produktanpassung: ab ca. Q1/2023 in Anthrazit erhältlich

Kompatibel mit:

- Zylinder: ENTRY 7000 CYL
- Zylinder: ENTRY 7010 TWIN
- Zylinder: ENTRY 7030 HALF
- Zylinder: ENTRY 7116 DUO
- Zylinder: ENTRY 7650 CYL
- Add-on: 7074 Transponder Extender
- Add-on: 7174 RFID EXTENDER

Artikel	EAN
	40 03482...
ENTRY 5710 Transponder	57100 2
ENTRY 7710 RFID	50710 0 ab Q1/2023



secuENTRY Funkschlüssel ENTRY sE-Key 7713

- Moderner Aktivtransponder
- Hohe Sicherheit durch verschlüsselte Kommunikation (AES-Verschlüsselung)
- Funkverbindung via Bluetooth 5.2 LE
- Via Knopfdruck die Tür öffnen
- Ideal auch für die Hotelnutzung
- Verwendbar für alle secuENTRY Produkte



Artikel	EAN
	40 03482...
ENTRY sE-Key 7713 SB	50713 1

secuENTRY

KeyApp, Add-on Module

secuENTRY

sE KeyApp

Für Android & iOS

- Kostenloser Download im iOS App Store oder Google Play Store (Android 7.0 Nougat und iOS 10.0)



Artikel

secuENTRY sE KeyApp



secuENTRY

ENTRY 5670 Bridge

ENTRY 7670 Bridge

- Ermöglicht die Fernöffnung von secuENTRY Schließzylindern per KeyApp
- Internetanbindung ist Voraussetzung: Nach Einbindung ins heimische WLAN (2,4 GHz) sendet die Bridge ein verschlüsseltes Bluetooth-Signal zum secuENTRY Schließzylinder
- Familie, Freunde, Handwerker können Zutritt erhalten – auch bei Abwesenheit
- In Verbindung mit einem secuENTRY Zylinder können auch zeitlich limitierte Codes für z. B. Ferienhäuser programmiert werden
- Fernprogrammierung über die KeyApp in Kombination mit der secuENTRY Software Light bzw. Pro



ENTRY 5670 Bridge

Bluetooth: 4.0 LE

Kompatibel mit:

- Zylinder: ENTRY 7000 CYL
- Zylinder: ENTRY 7100 CYL
- Zylinder: ENTRY 7116 DUO
- Zylinder: ENTRY 7010 TWIN
- Zylinder: ENTRY 7030 HALF
- Add-on: ENTRY 7071 RELAY

ENTRY 7670 Bridge

Bluetooth: 5.2 LE

Kompatibel mit:

- Zylinder: ENTRY 7100 CYL
- Zylinder: ENTRY 7116 DUO
- Zylinder: ENTRY 7000 CYL
- Zylinder: ENTRY 7600 CYL
- Zylinder: ENTRY 7650 CYL
- Zylinder: ENTRY 7010 TWIN
- Zylinder: ENTRY 7030 HALF
- Add-on: ENTRY 7071 RELAY
- Add-on: ENTRY 7171 RELAY

Artikel

EAN

Artikel	EAN
ENTRY 5670 Bridge	56280 2
ENTRY 7670 Bridge	50670 7 ab Q4/2022



secuENTRY

Add-on Module



secuENTRY

ENTRY 7071 RELAY

ENTRY 7171 RELAY

- Steuereinheit für die Schaltung externer elektrischer Geräte (Bedienung von Rolltoren, Schranken, Lichtquellen etc.)
- Zeit und Kalenderfunktionen (umfangreiche Zeitfunktionen)
- Historienfunktion: 2.000 Ereignisse
- Bis zu 2.000 Identmedien programmierbar. Davon max. 45 Fingerprints bei Nutzung einer secuENTRY Fingerprint-Tastatur und 300 bei Nutzung der PC-Software
- Aktivtransponder (Funkschlüssel)- und KeyApp-kompatibel
- Spannungsversorgung: 6V bis 12V DC 500mAh
- Anschlüsse:
 - NC potenzialfreier Öffnerkontakt (max. 24V 1A)
 - NO potenzialfreier Schließerkontakt (max. 24V 1A)
- Datenübertragung Bluetooth (AES-verschlüsselt)

PC-fähig

- Über die optional erhältliche PC-Software sind u. a. Funktionen möglich wie:
 - Benutzerverwaltung
 - Vergabe von Rechten
 - Auslesen der Historie etc.

ENTRY 7071 RELAY

Bluetooth: 4.0 LE

Kompatibel mit:

- Add-on: ENTRY 7074 Transponder Extender
- Keypad: ENTRY 5711 Keypad PIN
- Keypad: ENTRY 7711 Keypad PIN
- Keypad: ENTRY 5712 Keypad FP
- Keypad: ENTRY 7722 Keypad FP

ENTRY 7171 RELAY

Bluetooth: 5.2 LE

Kompatibel mit:

- Add-on: ENTRY 7174 RFID EXTENDER
- Keypad: ENTRY 7711 Keypad PIN
- Keypad: ENTRY 7712 Keypad FP
- Keypad: ENTRY 7722 Keypad FP



Artikel	EAN
	40 03482...
ENTRY 7071 RELAY	57180 4
ENTRY 7171 RELAY	50171 9 ab Q4/2022

secuENTRY

Add-on Module

secuENTRY

ENTRY 7072 REMOTE
ENTRY 7172 REMOTE

- Spannungsversorgung: stabilisiertes Netzteil 5V-12V
- Einbaubedingungen: im witterungs- und manipulationsgeschützten Bereich installieren
- Verpolungsschutz vorhanden
- Schaltkontakt Impulsdauer 0,5-1 Sek.
- Funkreichweite: bis zu 4 m (Bluetooth, AES-Verschlüsselung)
- Schaltpegel: max. 12V
- Einsatz: Schalteinheit zur Integration externer Bedieneinheiten, z. B. Zeiterfassung, Alarmanlagen etc. in secuENTRY Schließanlagen



ENTRY 7072 REMOTE

Bluetooth: 4.0 LE

Kompatibel mit:

- Zylinder: ENTRY 7100 CYL
- Zylinder: ENTRY 7116 DUO
- Zylinder: ENTRY 7000 CYL
- Zylinder: ENTRY 7010 TWIN
- Zylinder: ENTRY 7030 HALF
- Add-on: ENTRY 7071 RELAY

ENTRY 7172 REMOTE

Bluetooth: 5.2 LE

Kompatibel mit:

- Zylinder: ENTRY 7100 CYL
- Zylinder: ENTRY 7116 DUO
- Zylinder: ENTRY 7000 CYL
- Zylinder: ENTRY 7600 CYL
- Zylinder: ENTRY 7650 CYL
- Zylinder: ENTRY 7010 TWIN
- Zylinder: ENTRY 7030 HALF
- Add-on: ENTRY 7071 RELAY
- Add-on: ENTRY 7171 RELAY

Artikel	EAN
	40 03482...
ENTRY 7072 REMOTE	57190 3
ENTRY 7172 REMOTE	50172 6 ab Q3/2022



secuENTRY

Add-on Module



secuENTRY

ENTRY 7074 Transponder Extender
ENTRY 7174 RFID EXTENDER

- Wandleser zur Öffnung von Türen
- secuENTRY Passivtransponder erteilt dem Wandleser das Öffnungssignal
- Maximale Funk-Reichweite (Bluetooth, AES-verschlüsselt) zwischen Wandleser und secuENTRY Türschloss: ca. 4 m
- Akustisches Feedback
- Spannungsversorgung: CR123A
- Schutzklasse IP65

ENTRY 7074 Transponder Extender

Bluetooth: 4.0 LE

Kompatibel mit:

- Zylinder: ENTRY 7100 CYL
- Zylinder: ENTRY 7116 DUO
- Zylinder: ENTRY 7000 CYL
- Zylinder: ENTRY 7010 TWIN
- Zylinder: ENTRY 7030 HALF
- Add-on: ENTRY 7071 RELAY

ENTRY 7174 RFID EXTENDER

Bluetooth: 5.2 LE

Kompatibel mit:

- Zylinder: ENTRY 7100 CYL
- Zylinder: ENTRY 7116 DUO
- Zylinder: ENTRY 7000 CYL
- Zylinder: ENTRY 7600 CYL
- Zylinder: ENTRY 7650 CYL
- Zylinder: ENTRY 7010 TWIN
- Zylinder: ENTRY 7030 HALF
- Add-on: ENTRY 7071 RELAY
- Add-on: ENTRY 7171 RELAY



Artikel	EAN
	40 03482...
ENTRY 7074 Transponder Extender	56820 0
ENTRY 7174 RFID EXTENDER	50174 0 ab Q4/2022

secuENTRY

Adapter

secuENTRY

Adapter für Zylinder

- Optionaler Artikel zu den serienmäßigen Kunststoff-Verlängerungen
- Material: Messing
- Einsatzzweck: Verlängerung der Schließwellen bei secuENTRY 7000, 7010, 7030 Zylindern

Artikel	VE	EAN
		40 03482...
Pro-Adapter 5 mm	5	39200 3
Pro-Adapter 10 mm	5	39210 2
Pro-Adapter 15 mm	5	39220 1
Pro-Adapter 20 mm	5	39230 0
Pro-Adapter 25 mm	3	39240 9
Pro-Adapter 30 mm	3	39250 8
Pro-Adapter 35 mm	3	39260 7
Pro-Adapter 40 mm	3	39270 6



secuENTRY

Wellenverlängerung ENTRY 5671 WVE

- Material: Edelstahl
- Befestigung: Die Originalwelle muss je nach Türmaß angepasst werden
- Einstellung: Für die Abstände von 61 bis 77 mm (gemessen von der Stulpschraubenmitte) muss die Standardwelle um bis zu 16 mm gekürzt werden
- Verlängerung der Außenwelle maximal: 104 mm (gemessen von der Stulpschraubenmitte) nur für den Zylinder 7100, 7600 oder easy Zylinder
- Lieferumfang: Wellenverlängerung, Befestigungssplint

Artikel	EAN
	40 03482...
ENTRY 5671 WVE	56450 9



ENTRY 5671 WVE

secuENTRY

Wellenverlängerung ENTRY 5672 WVE

- Material: sechskant Stahlwelle
- Verlängerung der Außenwelle maximal: 101 mm (gemessen von der Stulpschraubenmitte) nur für den Zylinder 7116, 7650 oder easy+ Zylinder
- Lieferumfang: Wellenverlängerung, entsprechend lange Schraube

Artikel	EAN
	40 03482...
ENTRY 5672 WVE	56722 7



ENTRY 5672 WVE

secuENTRY

Windows-Software



secuENTRY

ENTRY 5750 Software light, ENTRY 7750 Software light

- Benutzerfreundliche PC-Software für Schließanlagen mit bis zu 15 Benutzern und acht Schlössern
- Datenübertragung zu BURG-WÄCHTER Einheiten über beiliegenden Adapter oder Smartphone
- Auslesen der Historie
- Anzeige des Batteriestandes im Zylinder
- Systemvoraussetzung: Windows 10 und 11 in Standard-Konfiguration, USB-Port
- Keine permanente Funkverbindung zwischen PC und Schlosseinheit erforderlich

ENTRY 5750

Kompatibel mit:

- Zylinder: ENTRY 7100 CYL
- Zylinder: ENTRY 7116 DUO
- Zylinder: ENTRY 7000 CYL
- Zylinder: ENTRY 7010 TWIN
- Zylinder: ENTRY 7030 HALF
- Add-on: ENTRY 7071 RELAY

ENTRY 7750

Kompatibel mit:

- Zylinder: ENTRY 7100 CYL
- Zylinder: ENTRY 7116 DUO/7650 CYL
- Zylinder: ENTRY 7000 CYL
- Zylinder: ENTRY 7010 TWIN
- Zylinder: ENTRY 7030 HALF
- Zylinder: ENTRY 7600 CYL
- Add-on: ENTRY 7071 RELAY/7171 RELAY

Artikel	EAN
	40 03482...
ENTRY 5750 Software light	57500 0
ENTRY 7750 Software light	50750 6 ab Q1/2023



secuENTRY

ENTRY 7083 Software pro, ENTRY 7783 Software pro

Die benötigte Software für Schließanlagen. Nötig für die grundlegende Einrichtung.

- Verwalten von bis zu 2.000 Benutzern und 1.000 Türen (500 Türen im Hotelmodus) pro Mandant
- Benennung von Benutzern, Zeitfunktionen, Rechtevergabe Permanentöffnungsfunktion
- Programmieren der Passivtransponder über QR-Code und secuENTRY Enrolment
- Einlesen von Fingerprints über secuENTRY Enrolment
- Kalenderfunktion inkl. Feiertage; Auslesen der Historie
- User Timer/Timer Sets: 24/50; Permanent Timer/Timer Sets 16/50
- Systemvoraussetzung: Windows 10 und 11 in Standard-Konfiguration, USB-Port
- Keine permanente Funkverbindung zwischen PC und Schlosseinheit erforderlich

ENTRY 7083

Kompatibel mit:

- Zylinder: ENTRY 7100 CYL
- Zylinder: ENTRY 7116 DUO
- Zylinder: ENTRY 7000 CYL
- Zylinder: ENTRY 7010 TWIN
- Zylinder: ENTRY 7030 HALF
- Add-on: ENTRY 7071 RELAY

ENTRY 7783

Kompatibel mit:

- Zylinder: ENTRY 7100 CYL
- Zylinder: ENTRY 7116 DUO/7650 CYL
- Zylinder: ENTRY 7000 CYL
- Zylinder: ENTRY 7010 TWIN
- Zylinder: ENTRY 7030 HALF
- Zylinder: ENTRY 7600 CYL
- Add-on: ENTRY 7071 RELAY/7171 RELAY

Artikel	EAN
	40 03482...
ENTRY 7083 Software pro	57215 3
ENTRY 7783 Software pro	50783 4 ab Q1/2023

secuENTRY

Windows-Software, Software-Zubehör

secuENTRY

ENTRY 7790 Software Hotel

Die benötigte Software für Hotel-Anwendungen/das Verwalten von Gästen und deren Zugangscodes.

- Gastcode enthält alle Informationen, auch für Gemeinschaftstüren, Schranken und Garagentore geeignet
- Festlegung des Check-out-Zeitpunktes
- Für Hotels und Ferienanlagen bis zu 500 Türen geeignet
- Maximale Buchungszeit von 29 Übernachtungen
- Keine Vernetzung zu den Schlössern notwendig
- Grundvoraussetzung: secuENTRY pro 7083 System-Software (zusätzliche Funktionen der Software nutzbar)
- Journalfunktion innerhalb der Software
- Kompatibel über Schnittstellen mit Check-in-Automaten und Buchungs-Software
- Systemvoraussetzung: Windows 10 und 11 in Standard-Konfiguration, USB-Port



Artikel	EAN
	40 03482...
ENTRY 7790 Software Hotel	50790 2

secuENTRY

ENTRY 7073 Enrolment

- USB-Programmiergerät zum biometrischen Einspeichern schließberechtigter Finger sowie von Passivtranspondern in die secuENTRY pro Verwaltungssoftware
 - Hoher Komfort bei der Verwaltung der Nutzungsrechte (z. B. bei Firmen und Behörden mit unterschiedlichen Nutzungsrechten sowie Besuchertranspondern)
 - Verwendung mit PC-Software Software pro
 - Verifikation des gespeicherten Fingerprint-Datensatzes
- Kompatibel mit:**
- ENTRY 7083 Software pro
 - ENTRY 7783 Software pro



Artikel	EAN
	40 03482...
ENTRY 7073 Enrolment	57200 9



Fenster- und Türsicherheit, Türtechnik

SICHERHEIT ZUM NACHRÜSTEN UND PRAKTISCHE HELFER FÜR DEN ALLTAG:
FENSTER- UND TÜRSICHERHEIT VON BURG-WÄCHTER FÜR IHR ZUHAUSE.

Fenstersicherheit WinSafe	106
Fenstersicherheit BlockSafe	111
Türtechnik und Festersicherheit Technische Daten	112
Elektrische Türsicherungen	114
Türkettten	116
WinProtec – Sicherheitsgitter	118
Türtechnik	120



Fenster- und TÜrsicherheit, Türtechnik

Fenstersicherheit

WinSafe



WinSafe WS 11

Fenstersicherung für einflügelige Fenster

- VdS-angewiesen für Fenster aus Holz oder Aluminium
- Mit einem stabilen Schwenkriegel
- Mögliche Montagepositionen: Unter-, Ober- und Griffseite
- Einfache Selbstmontage
- Hoher Schließkomfort
- Falzstärke: 15-25 mm
- Technische Daten: Seite 112



Artikel	EAN	VE	Farben	Rohling
	40 03482...			mm
WS 11 W SB	38231 8	3	Weiß	79W
WS 11 BR SB	38241 7	3	Graubraun	79W
WS 11 F1 GL* W	38252 3	1	Weiß	79W
WS 11 F1 GL* BR	38262 2	1	Graubraun	79W

* Gleichschließend ohne Aufpreis.



WinSafe WS 22

Fenstersicherung für ein- und doppelflügelige Fenster

- VdS-angewiesen für Fenster aus Holz oder Aluminium
- Mit zwei stabilen Schwenkriegeln
- Mögliche Montagepositionen: Unter-, Ober- und Griffseite
- Einfache Selbstmontage
- Hoher Schließkomfort
- Falzstärke: 15-25 mm
- Technische Daten: Seite 112



Artikel	EAN	VE	Farben	Rohling
	40 03482...			mm
WS 22 W SB	38271 4	3	Weiß	79W
WS 22 BR SB	38281 3	3	Graubraun	79W
WS 22 F1 GL* W	38292 9	1	Weiß	79W
WS 22 F1 GL* BR	38302 5	1	Graubraun	79W

* Gleichschließend ohne Aufpreis.



Fenstersicherheit

WinSafe

WinSafe WS 33

Fenstersicherung für die Griffseite

- VdS-anerkannte Sicherung für nach innen öffnende Fenster und Fenstertüren
- VdS-anerkannt für Fenster aus Holz, Aluminium oder Kunststoff mit Metalleinlage
- Einfache Bedienung und Montage
- Sobald sich der Zylinder in einer geöffneten Position befindet, kann die Sicherung auch ohne Schlüssel geöffnet werden
- Kein Zusammenbau der Einzelteile notwendig
- Stabiles Zinkdruckguss-Gehäuse
- Optisch erkennbar, ob die Sicherung verriegelt ist



- Bequemer Schiebemechanismus
- Falzstärke: 9-25 mm
- Technische Daten: Seite 112



Artikel	EAN	VE	Farben	Rohling
	40 03482...			mm
WS 33 W SB	38541 8	3	Weiß	79W
WS 33 BR SB	38551 7	3	Graubraun	79W
WS 33 F1 GL*W	38542 5	1	Weiß	79W
WS 33 F1 GL *BR	38552 4	1	Graubraun	79W

* Gleichschließend ohne Aufpreis.



WinSafe WS 44

Fenstersicherung für die Scharnierseite

- VdS-anerkannte Sicherung für nach innen öffnende Fenster und Fenstertüren
- VdS-anerkannt für Fenster aus Holz, Aluminium oder Kunststoff mit Metalleinlage
- Einfache Bedienung und Montage
- Kein Zusammenbau der Einzelteile notwendig
- Stabiles Zinkdruckguss-Gehäuse
- Optisch erkennbar, ob die Sicherung verriegelt ist
- Bequemer Schiebemechanismus
- Falzstärke: 3-31 mm
- Technische Daten: Seite 112



Artikel	EAN	VE	Farben
	40 03482...		
WS 44 W SB	38561 6	3	Weiß
WS 44 BR SB	38571 5	3	Graubraun
WS 44 W	38560 9	1	Weiß
WS 44 BR	38570 8	1	Graubraun



Fenstersicherheit

WinSafe



WinSafe WR 60/WZ 60

Komfort-Riegel für Türen und Fenster

- Stabiler Schließkasten aus Stahl
- Rechts und links verwendbar, nicht für bündige Elemente
- Einfache Montage
- Basismodell WR 60 ohne Zylinderschloss
- Für Türen, Tore, Fenster, Dachfenster, Hebe-/Schiebetüren, Boote etc.
- Falzstärke: 15-29 mm
- Technische Daten: Seite 112



Artikel	EAN	VE	Farben	Rohling
	40 03482...			
WR60W SB	38351 3	3	Weiß	
WR60BR SB	38361 2	3	Graubraun	
WZ60W SB	38311 7	3	Weiß	79W
WZ60BR SB	38321 6	3	Graubraun	79W
WZ60F1 GL* W	38332 2	1	Weiß	79W
WZ60F1 GL* BR	38342 1	1	Graubraun	79W

* Gleichschließend ohne Aufpreis.



Für WS 11



Für WS 22



Für WS 33



Für WS 44

Bohrschablonen-Set

- Profi-Bohrschablonen aus Metall
- Einfaches Handling
- Für die sichere und präzise Montage der WinSafe-Produkte

Artikel	EAN	VE	Geeignet für
	40 03482...		
Bohrschablonen WS 11-44	84270 6	1	WinSafe WS 11-44

Fenstersicherheit

WinSafe Wechselzylinder, Zubehör

WinSafe Wechselzylinder

Einsetzbar für die gesamte WinSafe-Serie

- Einfache Montage und Demontage des bestehenden Zylinders durch Wechselschlüssel
- Universell einsetzbar für WS 11, WS 22, WS 33, WR 60 und WZ 60
- Verschiedene Schließungen erhältlich
- Wechsel des Zylinders nur in geöffneter Position möglich
- Jeder Verpackung mit zehn Zylindern liegt ein Wechselschlüssel bei



Artikel	EAN	VE
	40 03482...	
Rohling 79 W	38450 3	20
WSZS 79F2 GL*	38382 7	10
WSZS 79F5 GL*	38412 1	10

* Gleichschließend ohne Aufpreis.



MA 99 Duo

1 Paar Montageanker für alle VdS-anerkannten BURG-WÄCHTER Fenster- und Türsicherungen

- Leichte Montage
- Hoher Schutz gegen Einbruchsversuche
- Optimale Aufreißwerte in Fensterprofilen aus Kunststoff, Weichholz oder Aluminium



Artikel	EAN	VE
	40 03482...	
MA 99 DUO SB	30291 0	5

Fenstersicherheit


WinSafe



WinSafe WD3

Fenstersicherung für ein- oder doppelflügelige Fenster

- Mit zwei stabilen Schwenkriegeln
- Montage nur auf dem Fensterrahmen, der Flügel wird nicht beschädigt
- Links und/oder rechts einsetzbar
- Automatisch einrastende Schwenkriegel
- Technische Daten: Seite 113



Nur bei einflügeligen Fenstern

Artikel	EAN	VE	Farben	Rohling
	40 03482...			
WD3W SB	30251 4	3	Weiß	12 R
WD3BR SB	30261 3	3	Graubraun	12 R
WD3ANT SB	30253 8	3	Anthrazit	12 R
WD3W Z1 GL*	43812 1	3	Weiß	12 R
WD3BRZ1 GL*	43832 9	3	Graubraun	12 R

* Gleichschließend ohne Aufpreis.



WinSafe WX4

- Extrem stabile Bandseitensicherung
- Mit Sicherheits-Scharnierfunktion
- Verkrallung aus gehärtetem Stahl
- Sehr hoher Widerstand gegen Aufhebeln. Geprüfte Druckbelastung: 600 kg
- Fenster verschließen – automatisch gesichert
- Flexibel einzusetzen für alle nach innen öffnenden Fenster
- Rundum an vier Fensterseiten einsetzbar, nicht bei Balkonen (Aussperrgefahr)
- Öffnungswinkel bei Montage auf der Scharnierseite: 95 Grad!
- Einfache Montage mit Profi-Montageschablone (serienmäßig beigelegt)



- Bis zu 23 mm Höhenunterschied (Flügel/Rahmen)
- Technische Daten: Seite 113



Artikel	EAN	VE	Farben
	40 03482...		
WX4W SB	30181 4	3	Weiß
WX4BR SB	30171 5	3	Braun

Türsicherheit

BlockSafe

BlockSafe B 1

Die massive Fenstersicherung

- Auch als Zusatzsicherung für Türen geeignet
- Massiver Stahl-Riegelbolzen
- Massives Gehäuse aus Guss
- Präzise Riegelführung
- Tiefer Riegeleinschub
- Hohe Sicherheit gegen Abscheren des Bolzens sowie Aufhebeln
- Mit Präzisions-Zylinderschließwerk
- Technische Daten: Seite 113



Artikel		EAN	VE	Farben	Rohling
		40 03482...			
B 1 W	SB	30311 5	3	Weiß	65 R
B 1 BR	SB	30301 6	3	Braun	65 R
B 1 W Z1	GL*	46812 8	1	Weiß	65 R
B 1 BR Z1	GL*	46712 1	1	Braun	65 R

* Gleichschließend ohne Aufpreis.



BlockSafe BS 2

Die massive Türsicherung

- Auch als Fenstersicherung geeignet
- Massiver Stahl-Riegelbolzen
- Massives Gehäuse aus Guss
- Präzise Riegelführung
- Tiefer Riegeleinschub
- Hohe Sicherheit gegen Abscheren des Bolzens sowie Aufhebeln
- Mit Präzisions-Zylinderschließwerk
- Bei gekippten/spaltbreit geöffneten Fenstern/Türen bietet der extra-stabile Sperrbügel einen Vds-geprüften Anwesenheitsschutz.
- Technische Daten: Seite 113



Artikel		EAN	VE	Farben	Rohling
		40 03482...			
BS 2 W	SB	30331 3	3	Weiß	65 R
BS 2 BR	SB	30321 4	3	Braun	65 R
BS 2 W Z1	GL*	48612 2	1	Weiß	65 R
BS 2 BR Z1	GL*	46912 5	1	Braun	65 R

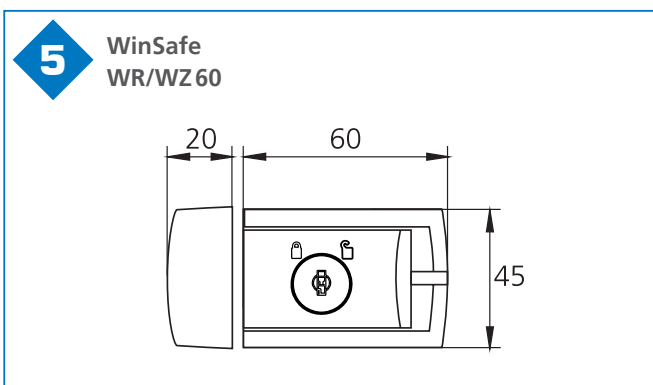
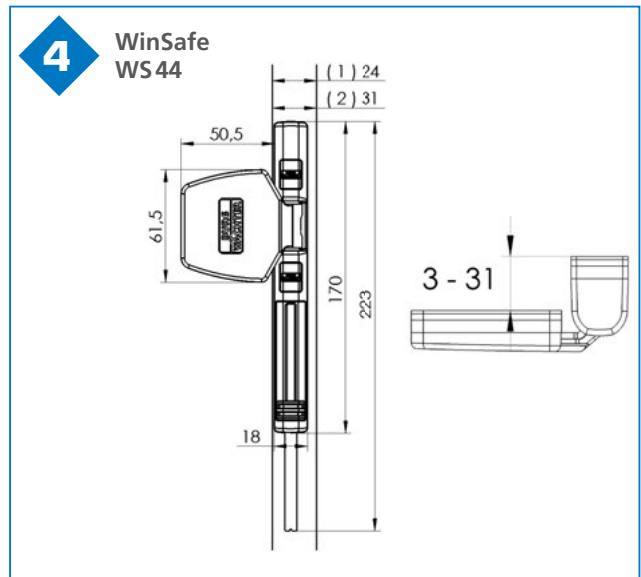
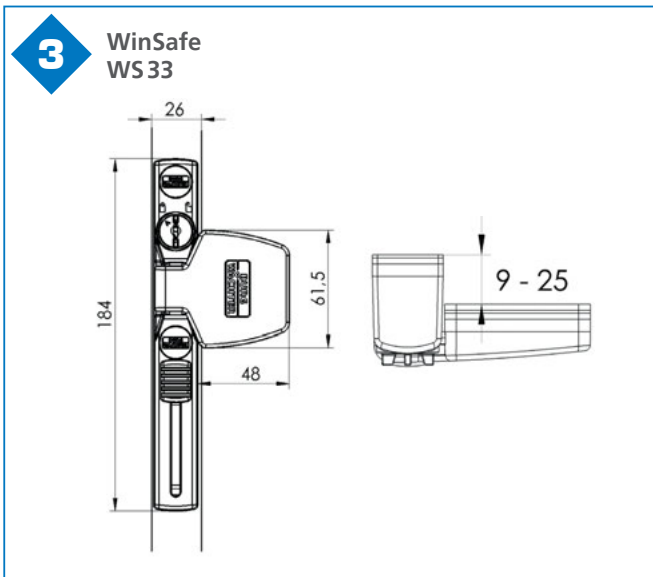
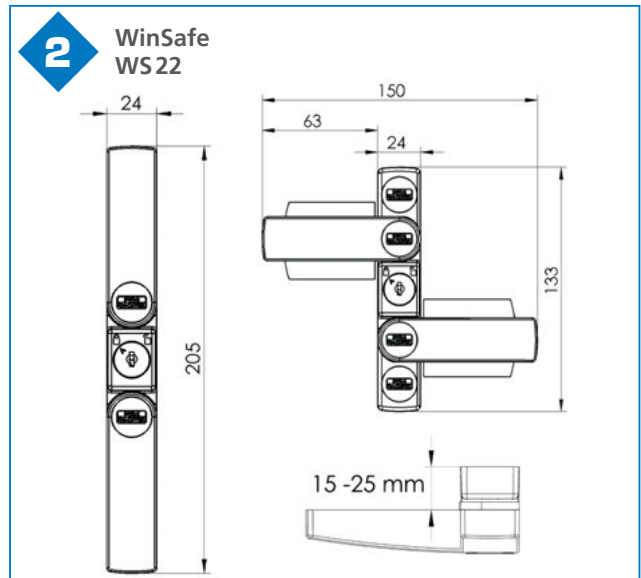
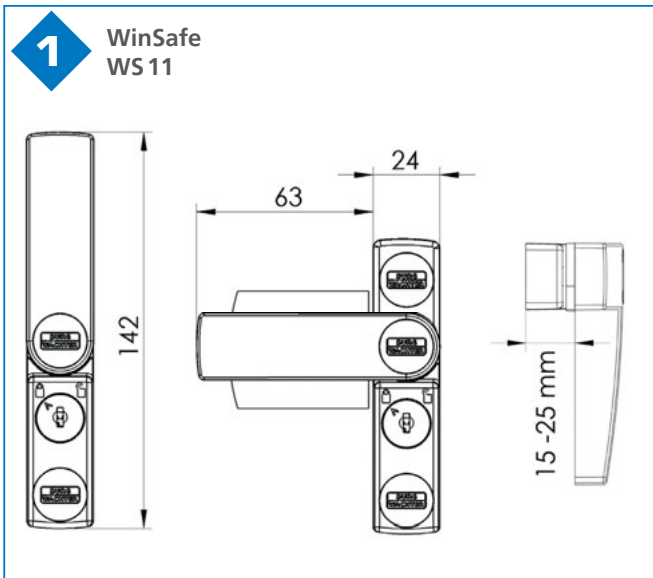
* Gleichschließend ohne Aufpreis.



Türtechnik und Fenstersicherheit

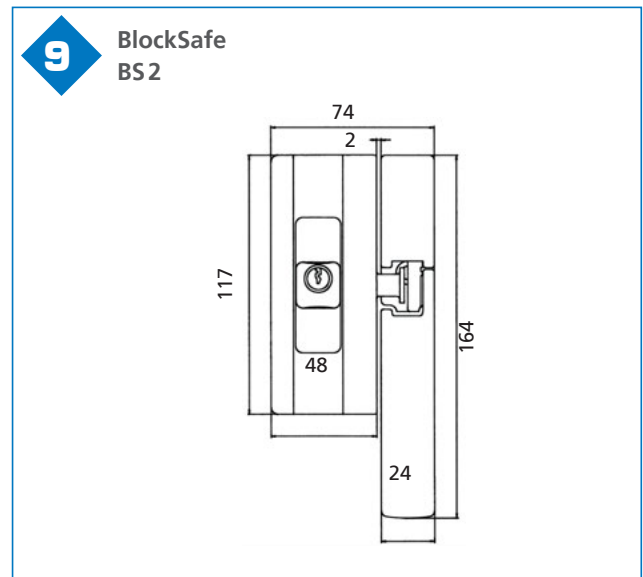
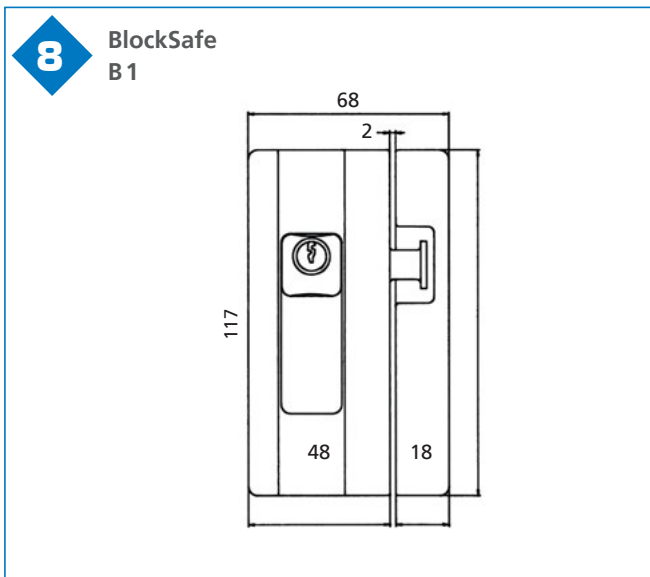
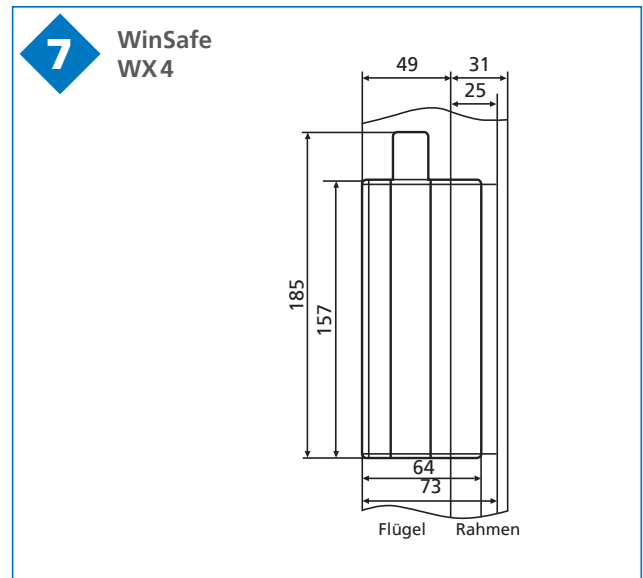
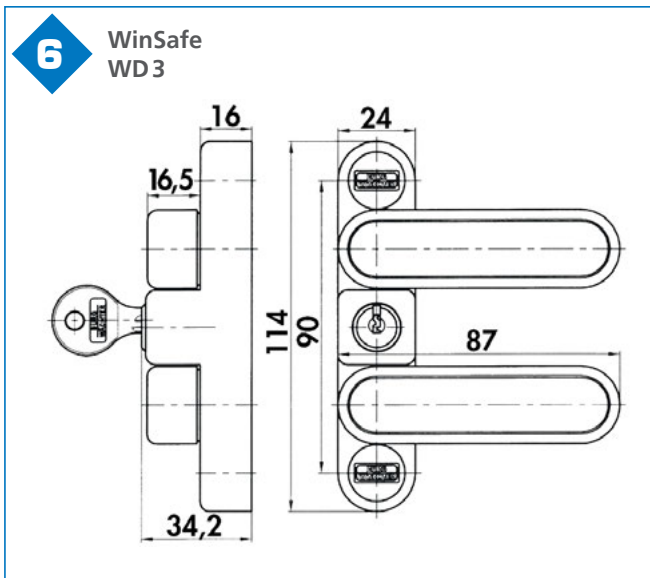
Technische Daten

Technische Daten



Türtechnik und Fenstersicherheit

Technische Daten




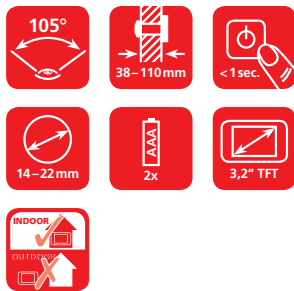
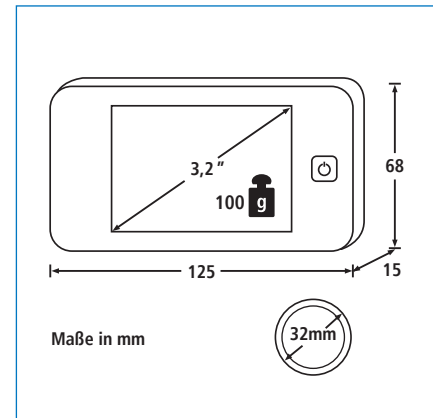
Elektronische Türsicherungen

Türspione



Elektronischer Türspion Door eGuard 8100

- Einfacher Einbau (Türstärke 38-110mm)
- Klares, scharfes Bild, auch bei geringem Licht
- Bildanzeige schon nach einer Sekunde
- Montage nur im Innen-Bereich
- Inklusive Batterien


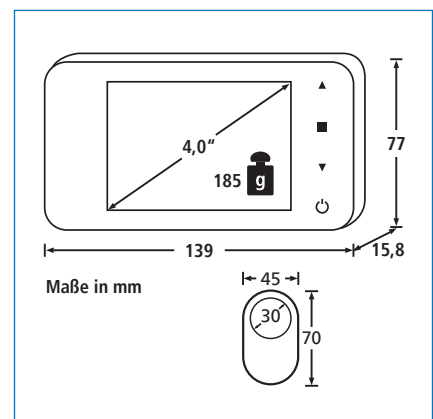


Artikel	EAN	VE	HxBxT
	40 03482...		mm
DG 8100	37360 6	1	68x125x15



Elektronischer Türspion Door eGuard 8200

- Mit Türklingelfunktion
- Einfacher Einbau (Türstärke 38 - 110mm)
- Auf dem internen Speicher können bis zu 25 Bilder gesichert werden (zusätzliche Erweiterung des Speichers durch 8 GB microSD-Karte möglich)
- Klares, scharfes Bild bei Tag und Nacht (dank eingebauter IR LED)
- Gute Bildqualität auch bei geringem Licht
- Bildanzeige schon nach einer Sekunde
- Einfache Bedienung durch Power-Knopf
- Nach Betätigung des Power-Knopfs läuft die Bildanzeige je nach Einstellung 10, 15 oder 20 Sekunden
- Montage nur im witterungsgeschützten Bereich
- Inklusive Batterien



Artikel	Farben	EAN	VE	HxBxT
		40 03482...		mm
DG 8200 W	Weiß	37370 5	1	77x139x16

Elektronische Türsicherungen

Türsprechanlagen

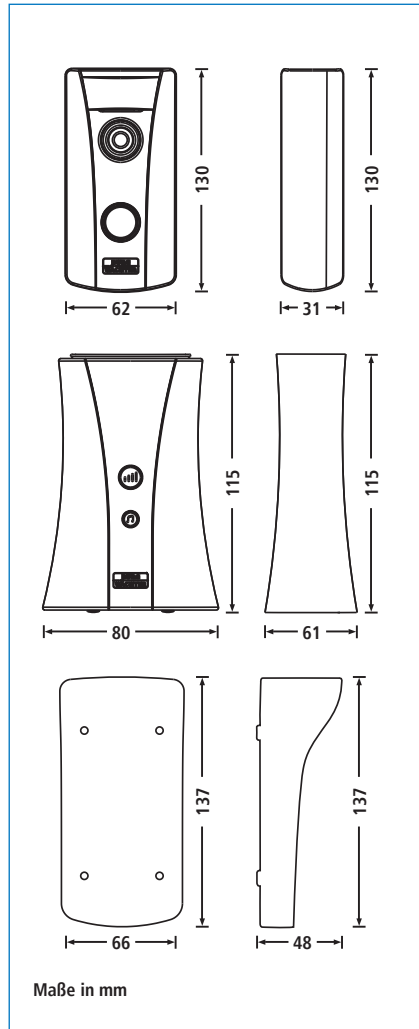
WLAN Video-Türsprechanlage Door eGuard Video Bell 8500

- WLAN-Betrieb*** für höchste Flexibilität bei der Installation
- Upgrade-Set für bestehende Türklingelanlagen*
- Vorhandene/-r Türklingel/Gong kann meist weiterverwendet werden*
- 160° Live-Ansicht mit Video- und Audio-on-Demand
- Brillante HD-Video-Qualität**
- Benachrichtigung bei Klingelbetätigung
- Bewegungsgesteuerte Benachrichtigungen
- Zweiwege-Audio mit Geräuschunterdrückung
- Einfache Installation und Einrichtung
- Integrierte Infrarot-Nachtsicht LEDs
- Integrierter Passiv Infrarot (PIR) Bewegungsmelder bis 7 m
- Festverdrahtung mit großem Spannungsbereich ~8 bis 20 V-AC
- Sonnen-/Regendach schützt vor Witterungseinflüssen
- Geeignet für den Innen- und Außenbereich (IP55)
- Batteriebetriebener 433 MHz Funk-Gong für flexiblen Einsatz mit großer Reichweite (bis 30 m) und 16 verschiedenen Klingeltönen in fünf Lautstärkestufen***

* Abhängig von der vorhandenen Hausinstallationstechnik.

** Benötigt eine Mindest-Upload-Geschwindigkeit von 250 kbps, jedoch wird 1 Mbps für optimale Leistung empfohlen.

*** Alle Reichweiten abhängig von Umgebungsbedingungen.



Artikel	EAN	VE	H x B x T
	40 03482...		mm
DG 8500	48500 2	1	Siehe Zeichnung oben

Türkettten



TK 64

- Kettenlänge 13 cm
- Standard-Türkette mit Kindersicherung

Artikel	EAN	VE	Farben
	40 03482...		
TK 64 SB	05481 9	5	Vernickelt
TKW 64 SB	05491 8	5	Weiß
TKM 64 SB	05501 4	5	Vermessingt



TK 75

- Kettenlänge ca. 15 cm
- Hochwertige Türkette mit Kindersicherung

Artikel	EAN	VE	Farbe
	40 03482...		
TK 75 SB	05521 2	5	Vernickelt



VTK 90

- Abschließbar
- Praktischer Kantenschutz
- Kette extrahart
- Kettenlänge ca. 14 cm
- Geeignet für Türen und Fenster

Artikel	EAN	VE	Farbe
	40 03482...		
VTK 90 SB	05341 6	3	Vernickelt



VTK 910

- Abschließbare Türkette
- Gehärtete Kette zur spaltbreiten Türöffnung
- Von innen und außen bedienbar
- Sicherungsring für Türklinke: kein Bohren in Türflügel oder Türrahmen nötig
- Kantenschutz schont Türflügel und Türrahmen
- Ideal für Mietwohnungen, Haus- eingangs- und Glastüren
- Für Türen mit Rechts- und Linksanschlag
- Sicherungsring im Schlossteil fixierbar

Artikel	EAN	VE	Farbe
	40 03482...		
VTK 910 SB	40231 3	3	Vernickelt

WinProtec – Sicherheitsgitter

Fenstergitter

WinProtec

Passt individuell für jede Fenstergröße



1 WP MS 101 SB:

- Kreuzpunkt aus hochfestem Guss inkl. Montage-Schablone
- Vertikale und horizontale Profilführung
- Unlösbare Fixierung der Aluminium-Profile

2 WP MS 102 SB:

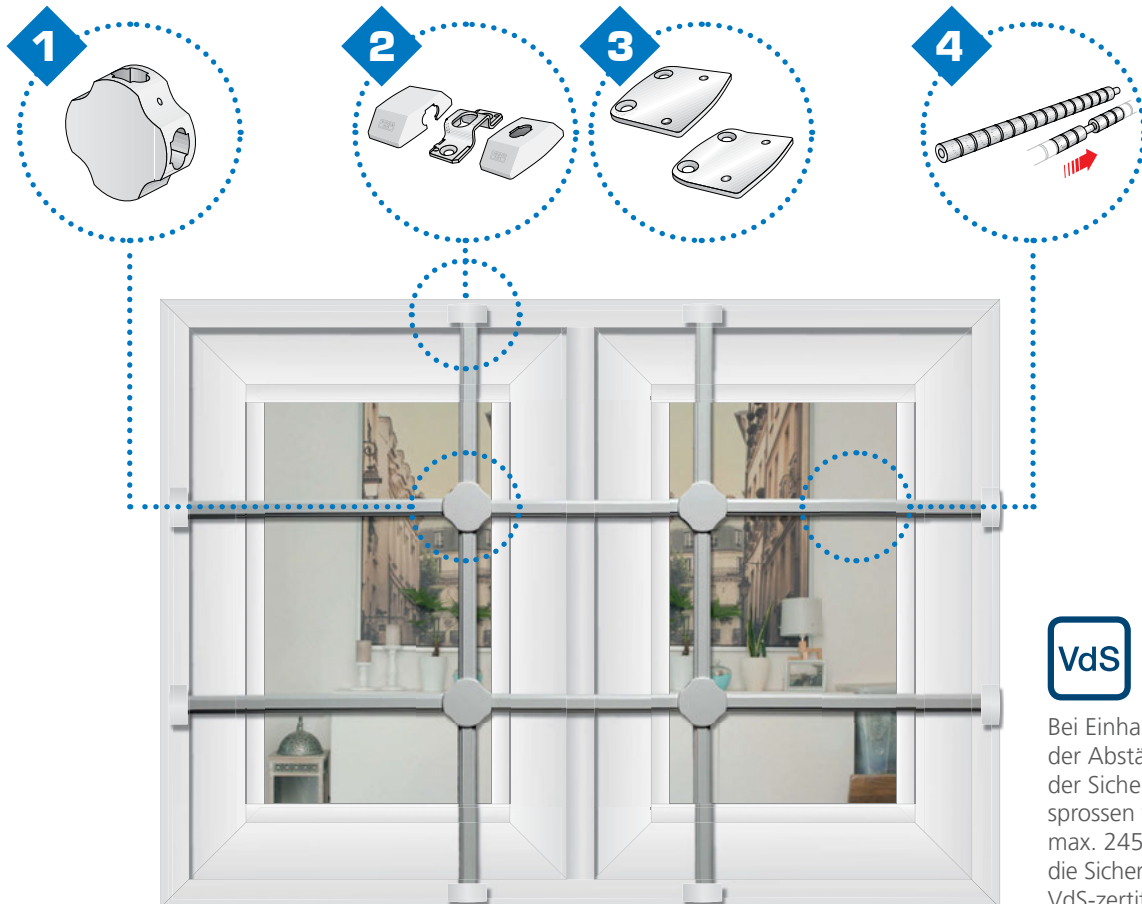
- Stahlwandanker gehärtet, für unlösbare Befestigungen
- Abdeckkappen für verschiedene Montagemöglichkeiten

3 WP MP 103/104 SB:

- Wenn Sie bei überstehender Fensterbank auf die Fassade montieren möchten: Es gibt extra hierfür konstruierte Verlängerungsplatten als Distanzausgleich

4 WP SK 107/110 SB:

- Gehärtete, runde Stahlkern-Steckbolzen (vernickelt) erhöhen den Einbruchschutz: Oberflächenverhärtung und Dreheffekt der Stahlbolzen verhindern das Durchsägen



Bei Einhaltung der Abstände der Sicherheits-sprossen von max. 245 mm sind die Sicherheitsgitter VdS-zertifiziert.

Nutzen auch Sie die vielfältigen WinProtec Montagemöglichkeiten:



Montage in der Laibung



Montage auf der Fassade



Montage auf dem Fensterrahmen



Montage auf Tür- oder Fensterflügel


WinProtec – Sicherheitsgitter

Fenstergitter

Fertiggitter in vier Größen

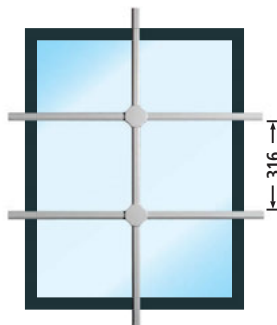
- Fertig montierte Sicherheitsgitter inkl. Zubehör
- Passen auf gängige Fenstergrößen
- Unlösbar verschraubt
- Komplett mit Montagematerial
- Farbe: RAL 9003 Signalweiß

Licht-Maße in mm



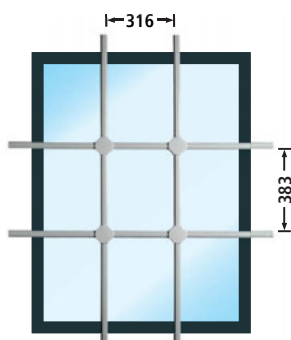
Sicherheitsgitter S

- Max. Laibungsmaß 50x70 cm
- Gittermaß 70x90 cm
- Bestehend aus:
 - 1x WP MS 101 montiert
 - 2x WP MS 102 SB
 - 2 lfm. WP-Profil mit Stahlkern-Steckbolzen



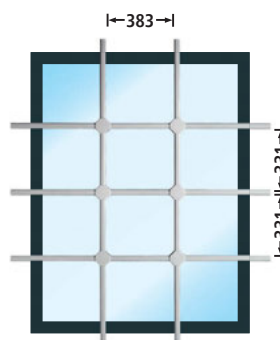
Sicherheitsgitter M

- Max. Laibungsmaß 60x80 cm
- Gittermaß 80x100 cm
- Bestehend aus:
 - 2x WP MS 101 montiert
 - 3x WP MS 102 SB
 - 3 lfm. WP-Profil mit Stahlkern-Steckbolzen



Sicherheitsgitter L

- Max. Laibungsmaß 80x100 cm
- Gittermaß 100x120 cm
- Bestehend aus:
 - 4x WP MS 101 montiert
 - 4x WP MS 102 SB
 - 5 lfm. WP-Profil mit Stahlkern-Steckbolzen



Sicherheitsgitter XL

- Max. Laibungsmaß 100x120 cm
- Gittermaß 120x140 cm
- Bestehend aus:
 - 6x WP MS 101 montiert
 - 5x WP MS 102 SB
 - 7 lfm. WP-Profil mit Stahlkern-Steckbolzen

Artikel	EAN	Gittermaß (B x H)
Sicherheitsgitter S	40 03482... 83220 2	70x90
Sicherheitsgitter M	83230 1	80x100
Sicherheitsgitter L	83240 0	100x120
Sicherheitsgitter XL	83250 9	120x140

WinProtec – Sicherheitsgitter

Fenstergitter

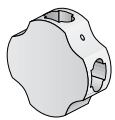
Maßgitter nach Ihren Vorgaben

- Sicherheitsgitter für den Soforteinbau
- Maßgenau angefertigt
- Unlösbar verschraubt
- Zusätzliche Informationen und Bestellformular in unserem Sonder-Prospekt oder auf unserer Homepage www.burg.biz

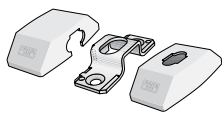
Artikel	EAN	Beschreibung
	40 03482...	
lfm. WP Profil+SK107	30820 2	Aluminiumprofil mit Stahlkern-Bolzen
lfm. WP Profil	30830 1	Aluminiumprofil ohne Stahlkern-Bolzen
WP-MS 101 montiert	30480 8	Kreuzpunkt fertig montiert
WP Spezialverpackung	30810 3	Damit das Gitter sicher und unbeschadet bei Ihnen eintrifft

Bauteile für den geübten Heimwerker

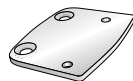
- Individuell anzupassen
- Einfache Selbstmontage



WP MS 101




WP MS 102



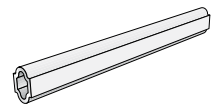
WP MS 103



WP MS 104



WP SK 107/110



WP Profil 100/150

Artikel	EAN	Beschreibung
	40 03482...	
WP Profil 100	30410 5	Profil 1000 mm
WP Profil 150	30400 6	Profil 1500 mm
WP MS 101	30391 7	Kreuzpunkt
WP MS 102	30381 8	2 Endbefestigungen
WP MP 103	30371 9	Verlängerungsplatte 1 bis 15° Neigung
WP MP 104	30361 0	Verlängerungsplatte 2 16-25° Neigung
WP SK 107	30351 1	7 Stahlkern-Bolzen für WP Profil 100
WP SK 110	30421 1	10 Stahlkern-Bolzen für WP Profil 150

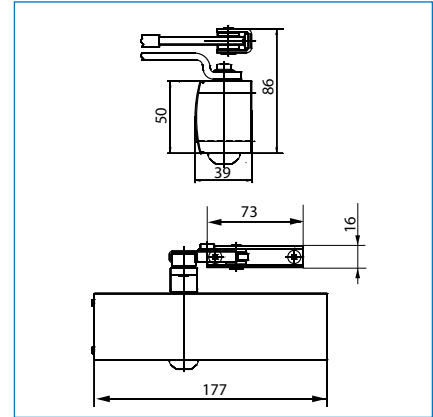
Türtechnik

Türschließer



TS 1500

- Kompakter Gestänge-Türschließer in Größe 3/4: für Türbreiten bis 95 und 110 cm
- Schließkraftverstellung durch einfaches Umdrehen des Gestängelagerbocks
- Schließgeschwindigkeit und Endschlag einstellbar
- Made by GEZE

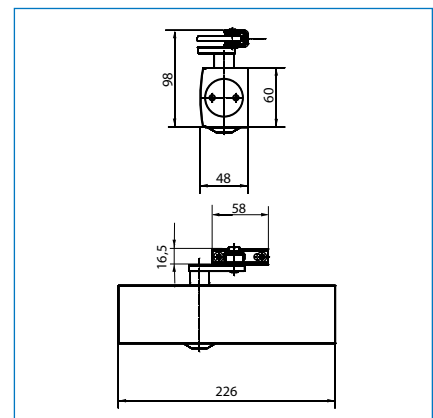


Artikel	EAN	VE	HxBxT	Farben
	40 03482...		mm	
TS 1500 S SB	19751 6	2	50x177x40	Silber
TS 1500 W SB	19771 4	2	50x177x40	Weiß



TS 2000 V

- Schließkraft variabel durch versetzte Montage (Größe 3/4/5)
- Nach DIN EN 1154 für Türbreiten bis 95, 110 und 125 cm
- Einfache Montage
- Schließgeschwindigkeit von vorn regulierbar
- Endschlag über das Gestänge einstellbar
- Für den Außenbereich geeignet
- Made by GEZE
- Zubehör: Seite 123



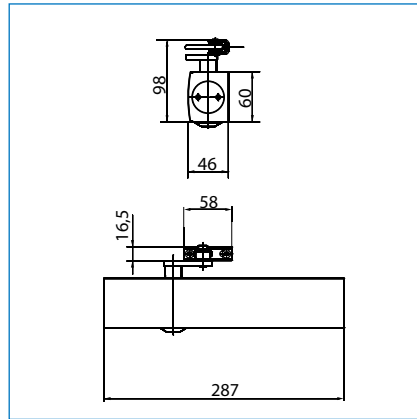
Artikel	EAN	VE	HxBxT	Farben
	40 03482...		mm	
TS 2000 V S	15120 4	1	60x226x50	Silber
TS 2000 V W	15140 2	1	60x226x50	Weiß
TS 2000 V S SB	15121 1	2	60x226x50	Silber

Türtechnik

Türschließer

TS 4000 V

- Ein Schließer für sechs Größen:
Größe 1 bis 6 nach DIN EN 1154 für
Türbreiten 75, 85, 95, 110, 125 und
140 cm
- Schließkraft, thermostabilisierte
Schließgeschwindigkeit und hydraulische
Öffnungsdämpfung von vorn einstellbar
- Leichte Kontrolle der eingestellten
Schließkraft dank optischer Schließ-
kraftanzeige
- Montage einfach und praktisch
- Endschlag über das Gestänge einstellbar
- Für die Montage an Brandschutztüren
zugelassen (mit Montageplatte TZB 4035)
- Für den Außenbereich geeignet
- Made by GEZE
- Zubehör: Seite 123



Artikel	EAN	VE	HxBxT	Farben
	40 03482...		mm	
TS 4000 V S	17480 7	1	60x288x47	Silber
TS 4000 V W	18020 4	1	60x288x47	Weiß



Türtechnik

Türschließer



TS 500

- Zuverlässig und leistungsstark
- Hydraulisch gesteuert
- Schließgeschwindigkeit und Endschlag einstellbar
- TS 503 S: umstellbar für zwei Größen (bis 85 cm und bis 95 cm)
- Inkl. Montageanleitung, Schablone und Befestigungsmaterial

Artikel	Türbreite	Türgewicht
501	bis 75 cm	bis 20 kg
503	bis 85 cm bis 95 cm	bis 40 kg bis 60 kg
504	bis 110 cm	bis 80 kg

Artikel	EAN	VE	H x B x T	Farbe
	40 03842		mm	
TS 501 S	17500 2	1	45x190x34	Silber
TS 503 S	17510 1	1	50x196x37	Silber
TS 504 S	17520 0	1	50x200x41	Silber
TS 501 S SB	17501 9	2	45x190x34	Silber
TS 503 S SB	17511 8	2	50x196x37	Silber
TS 504 S SB	17521 7	2	50x200x41	Silber



GTS 510

- Gleitschienen-Türschließer
- Hydraulisch gesteuerter Türschließer
- Schließgeschwindigkeit und Endschlag einstellbar
- Inkl. einstellbarer Feststell-Vorrichtung
- Gleitschiene:
425x20x30 mm (LxHxT)

Artikel	Türbreite	Türgewicht
513	bis 95 cm	bis 60 kg
514	bis 110 cm	bis 80 kg

Artikel	EAN	VE	H x B x T	Farbe
	40 03482...		mm	
GTS 513 S	18510 0	1	50x196x37	Silber
GTS 514 S	18520 9	1	50x200x41	Silber
GTS 513 S SB	18511 7	2	50x196x37	Silber
GTS 514 S SB	18521 6	2	50x200x41	Silber



Türtechnik

Zubehör

Zubehör für TS 2000

Artikel	EAN	Bezeichnung	Farben
	40 03482...		
TZB 2010 S	17470 8	Normales Gestänge*	Silber
TZB 2010 W	17150 9	Normales Gestänge*	Weiß
TZB 2035 S	17400 5	Montageplatte	Silber
TZB 2033 S	17410 4	Sturzfutterwinkel	Silber
TZB 2036 S	17430 2	Glastürschuh	Silber
TZB 2060 S	17460 9	Feststellarm*	Silber
TZB 2060 W	18490 5	Feststellarm*	Weiß

*Auch für TS 4000 geeignet.



Zubehör für TS 4000

Artikel	EAN	Bezeichnung	Farben
	40 03482...		
TZB 4035 S	14790 0	Montageplatte DIN	Silber
TZB 4035 W	15970 5	Montageplatte DIN	Weiß

Türtechnik

Türfeststeller



TF Ni

- Edelhloptik
- TF 125 Ni: Hub 28 mm
TF 165 Ni: Hub 36 mm
- Mit Schrauben

Artikel	EAN	VE	Farbe
	40 03482...		
TF 125 Ni SB	15741 1	5	Edelhloptik
TF 165 Ni SB	15731 2	5	Edelhloptik



TF 2

- Stabil
- Hub 30mm
- Mit Schrauben
- GST = Ersatzgummistopfen

Artikel	EAN	VE	Farben
	40 03482...		
TF 2 SB	14521 0	3	Silber
GST 2 W	28450 6	1	Weiß



TF 3 W

- Stabil
- Hub 35mm
- Mit Schrauben

Artikel	EAN	VE	Farbe
	40 03482...		
TF 3 W SB	14451 0	3	Weiß

Türtechnik

Türheber

TH

- Hubhöhe verstellbar von 9-16 mm
- Mit Schrauben
- Max. Türgewicht: ca. 70 kg



Artikel		EAN	VE	Farbe
		40 03482...		
TH 68	SB	05431 4	5	Vernickelt

Türtechnik

Türstopper



TSW

- Wandtürstopper
- Edelstahl
- Inkl. Befestigungsmaterial

Artikel	EAN	VE	Farbe	Ø x L
	40 03482...			mm
TSW 2365 Ni SB	15521 9	5	Edelstahl	51 x 65
TSW 2390 Ni SB	15531 8	5	Edelstahl	51 x 90



TWM

- Für Wandmontage
- Stoppt und hält die Tür fest
- Edelstahloptik
- Länge Wandhalter: 95 mm
- Haltekraft: ca. 6-7 kg
- Inkl. Befestigungsmaterial

Artikel	EAN	VE	Farbe	Ø x L
	40 03482...			mm
TWM 2495 Ni SB	15721 3	3	Edelstahl	33/45 x 95



TBM

- Für Bodenmontage
- Edelstahloptik
- Haltekraft: ca. 6-7 kg
- Inkl. Befestigungsmaterial

Artikel	EAN	VE	Farbe	Höhe
	40 03482...			mm
TBM 2430 Ni SB	15861 6	5	Edelstahl	30



TSB 2140

- Für Bodenmontage
- Edelstahloptik
- Lackiert
- Inkl. Befestigungsmaterial

Artikel	EAN	VE	Farbe	Ø x H
	40 03482...			mm
TSB 2140 Ni SB	15661 2	5	Edelstahl	40 x 26

Türtechnik

Türstopper

TSB 2145

- Edelstahloptik lackiert
- Inkl. Befestigungsmaterial



Artikel	EAN	VE	Farbe	Ø x H
	40 03482...			mm
TSB 2145 Ni	15650 6	10	Edelstahl	45 x 25
TSB 2145 Ni SB	15651 3	5	Edelstahl	45 x 25

TSB 2230

- Edelstahloptik lackiert
- Inkl. Befestigungsmaterial



Artikel	EAN	VE	Farbe	Ø x H
	40 03482...			mm
TSB 2230 Ni SB	15701 5	5	Edelstahl	34 x 40

TWB 2230

- Edelstahloptik lackiert
- Wand- und Bodenmontage
- Doppelt gummigepuffert
- Inkl. Befestigungsmaterial



Artikel	EAN	VE	Farbe	Ø x H
	40 03482...			mm
TWB 2230 Ni SB	15711 4	5	Edelstahl	34 x 42

TSB 2235

- Aluminium-Körper, Oberfläche Edelstahloptik lackiert
- Inkl. Befestigungsmaterial



Artikel	EAN	VE	Farbe	Ø x H
	40 03482...			mm
TSB 2235 Ni SB	15681 0	5	Edelstahl	36 x 37

Türtechnik

Türstopper



TPF 2050 Duo

- Türpuffer
- Kunststoff, selbstklebend
- Paarweise verpackt

Artikel	EAN	VE	Farbe	Ø x H
	40 03482...			mm
TPF 2050 Duo	15430 4	50	Weiß	50 x 14



TSB 2040

- Kunststoff

Artikel	EAN	VE	Farben	Ø x H
	40 03482...			mm
TSB 2040 GR	15410 6	60	Grau	40 x 25
TSB 2040 W	15420 5	60	Weiß	40 x 25



TSB 2025

- Kunststoff

Artikel	EAN	VE	Farben	Ø x H
	40 03482...			mm
TSB 2025 BG	15390 1	80	Beige	25 x 30
TSB 2025 W	15400 7	80	Weiß	25 x 30

Türtechnik

Türkeile und Fensterklammern

TKL 2155

- Türkeil
- Edelstahl



Artikel	EAN	VE	Farbe	HxBxT
	40 03482...			mm
TKL 2155	14491 6	3	Edelstahl	32x66x153

TKL

- Türkeil
- Transparenter Kunststoff
- In zwei Größen



Artikel	EAN	VE	Farbe	HxBxT
	40 03482...			mm
TKL 2010 T	15450 2	80	Transparent	16x35x100
TKL 2016 T	15460 1	40	Transparent	20x35x160

FKL

- Fensterklammer
- Transparenter Kunststoff
- Verhindert das Zuschlagen eines gekippten Fensterflügels



Artikel	EAN	VE	Farbe	Breite
	40 03482...			mm
FKL 2090 T	15440 3	30	Transparent	90

Kassetten und Schlüsselboxen

OB PRAKTISCHE GELDKASSETTE ODER GERÄUMIGER SCHLÜSSELSCHRANK:
FÜR JEDEN ZWECK DAHEIM ODER IM BERUF BIETEN WIR DIE PASSENDE LÖSUNG.

Kassetten	132
EURO-Geldzählkassetten	136
EURO-Geldzähleinsätze	137
Kassetten-Einsätze	137
Schlüsseltafeln	139
Schlüsselboxen	140
Schlüsselschränke	144



Kassetten und Schlüsselboxen

Kassetten Premium



Feuerschutz-Kassette FireProtect FP 22 K

- Dokumenten-Kassette mit Schlüssel-schloss (max. DIN A4, 297 x 210 mm)
- Schützt Ihre Dokumente gegen Feuer und schnellen Zugriff
- Doppelwandig
- Solider Kunststoff mit Feuerschutz-material im ganzen Umfang versehen
- Zertifizierter Feuerschutz #UL 72. Nach 30 Minuten bei bis zu 1.093°C, gemessene Innenraumtemperatur: < 90°C
- Optimaler Schutz für Ihre Dokumente
- Vorgefertigt für Bodenverankerung (für Schrauben bis max. 6mm und entsprechende Unterlegscheiben), ohne Befestigungsmaterial
- Gewicht 10,5 kg
- Mit klappbarem Tragegriff
- Inklusive zwei Schlüsseln



Artikel	EAN	HxBxT
	40 03482...	mm (Innen/Außen)
FP 22 K	39850 0	85x225x315/ 155x280x410



Feuerschutzkassette verschlossen



Feuerschutzkassette geöffnet

Für noch mehr Volumen:
der Feuerschutztresor
FP 44 E (s.S. 279)



Kassetten

Standard

Universa CKS

flach

- Mit Messingstift-Zylinder
- Hartgeldeinsatz
- Einliegender Griff
- Verdecktes Scharnier
- Flache Form, passt hervorragend in Schubladen



Artikel	EAN	H x B x T	Farben
	40 03482...	mm	
Universa CKS 167	23100 5	75 x 165 x 130	Blau
Universa CKS 207	23110 4	75 x 205 x 160	Silber
Universa CKS 257	23120 3	75 x 255 x 205	Blau
Universa CKS 307	23130 2	75 x 310 x 235	Silber

Universa CKS

hoch

- Mit Messingstift-Zylinder
- Hartgeldeinsatz
- Einliegender Griff
- Verdecktes Scharnier
- Hohe Form



Artikel	EAN	H x B x T	Farben
	40 03482...	mm	
Universa CKS 200	23140 1	90 x 205 x 160	Blau
Universa CKS 250	23150 0	100 x 255 x 205	Silber
Universa CKS 300	23160 9	110 x 310 x 235	Blau

Kassetten Standard



Office Line

- Zylinderschloss mit 2 Schlüsseln
- Einliegender Griff
- Hartgeldeinsatz

• Zusatz-Info:

Die Kassette Money 5012 ersetzt die Geldkassette Office 2127

Artikel	EAN	HxBxT	Farben
	40 03482...	mm	
Office 2167 W	28790 3	73x173x130	Weiß
Office 2167 BL	29800 8	73x173x130	Blau
Office 2207	28700 2	75x202x157	Rot
Office 2257	28710 1	75x255x200	Weiß
Office 2307	28720 0	75x330x235	Blau



Einsatz 14

Einsätze

aus schlagfestem Kunststoff



Einsatz 3–17 (außer 14)

Artikel	Fächer	EAN	HxBxT	passend für
		40 03482...	mm	
Einsatz 7	5	07080 2	31x190x123	Office 2207
Einsatz 8	5	07090 1	32x240x168	Office 2257
Einsatz 14	2	08810 4	39x151x115	Universa CKS 167 Office 2167
Einsatz 15	5	08820 3	44x192x142	Universa CKS 200, 207
Einsatz 16	5	08830 2	45x242x188	Universa CKS 250, 257
Einsatz 17	5	08840 1	45x296x218	Universa CKS 300, 307 Office 2307

Auf- und Schlüsselpreise für Kassetten

Bitte sprechen Sie Ihren Fachberater vor Ort an.

Modell	Beschreibung
Kassetten (außer Office und Money)	Gleichschließend oder laut Muster
	Jeder weitere Schlüssel
	Schlüssel nach Nummer bzw. Muster
	Rohlinge

Kassetten

Standard

Money 5012

- Kleine Geldkassette mit Sparschlitz
 - Mit Hartgeldeinsatz
 - Mit einliegendem Griff
 - Erhältlich in den Farben Rot, Blau und Weiß
- **Zusatz-Info:**
Die Kassette Money 5012 ersetzt die Geldkassette Office 2127



Artikel	EAN	H x B x T	Farben
	40 03482...	mm	
Money 5012 red	40090 6	60x125x95	Rot
Money 5012 blue	40100 2	60x125x95	Blau
Money 5012 white	40110 1	60x125x95	Weiß

Money 5015 – 5030

- Hartgeldeinsatz
- Einliegender Griff

Artikel	EAN	H x B x T	Farben
	40 03482...	mm	
Money 5015 red	40040 1	80x150x120	Rot
Money 5015 green	10670 9	80x150x120	Grün
Money 5020 blue	10690 7	90x200x160	Blau
Money 5020 light grey	40050 0	90x200x160	Hellgrau
Money 5025 black	10700 3	90x250x180	Schwarz
Money 5025 red	40060 9	90x250x180	Rot
Money 5030 light grey	10710 2	90x300x240	Hellgrau



Money Code

Geldkassette mit Zahlenschloss

- Mit drei Zahlenrollen
- Kombination verstellbar
- Drehknopf steht ca. 15 mm vor
- Hartgeldeinsatz
- Einliegender Griff

Artikel	EAN	H x B x T	Farben
	40 03482...	mm	
Money Code 5020 red	10692 1	90x200x160	Rot
Money Code 5025 blue	10702 7	90x250x180	Blau



EURO-Geldzählkassetten

Mit Einsätzen



Office Geldzählkassette

- EURO-Einsatz für Banknoten und Münzen
- Münzeinsatz kann in den geöffneten Deckel hochgestellt werden
- Einsatz ist herausnehmbar
- Flache Bauweise, passt hervorragend in Schubladen

Artikel	EAN	H x B x T
	40 03482...	mm
ZK 2257 EURO	28730 9	75x255x200
ZK 2307 EURO	28740 8	75x330x235



Zählkassette Money Geldzählkassette

- Mit EURO-Zähleinsatz für Banknoten und Münzen
- Mit ausfahrendem Münzeinsatz beim Öffnen der Kassette
- Schaumstoff-Einsatz im Deckel schützt Münzen beim Transport
- Mit einliegendem Griff

Artikel	EAN	H x B x T
	40 03482...	mm
ZK Money 5030 EURO	40080 7	90x300x240

EURO-Geldzähleinsätze

Zählbretter

EURO-Geldzähleinsätze

- Kassetten- und Schubladeneinsätze
- Für Banknoten und Münzen
- ZE 250 EURO: passend für die Geldkassetten Office 2257
- ZE 300 EURO: passend für die Geldkassetten Office 2307




Artikel	EAN	H x B x T
	40 03482...	mm
ZE 250 EURO	24660 3	65x253x194
ZE 300 EURO	24670 2	65x326x228

EURO-Zählbretter

- Schubladeneinsätze
- Ausschließlich für Münzen



Artikel	EAN	H x B x T
	40 03482...	mm
ZE 251 EURO	24680 1	50x249x146
ZE 301 EURO	24690 0	50x326x167




Einteilung Münzen:
ZK 2257 EURO
ZE 250/251 EURO

Stück



Einteilung Scheine:
ZK 2257 EURO
ZE 250 EURO



Einteilung Münzen:
ZK 2307 EURO
ZE 300/301 EURO

Stück



Einteilung Scheine:
ZK 2307 EURO
ZE 300 EURO



Tipps:

**VOR UNERWÜNSCHTEM
ZUGRIFF SCHÜTZEN UNSERE
SCHLÜSSELTRESORE**

VERSCHIEDENE AUSFÜHRUNGEN
UND GRÖSSEN. AB SEITE 288

Schlüsseltafeln

Edelstahl

Nuvola

- Edelstahl
- Form ähnelt einer Wolke
- Unsichtbare Befestigung
- Hakenabstand: 76 mm



Artikel	EAN	H x B x T	Haken
	40 03482...	mm	
6400/6 Ni	09430 3	170x332x31	6



Varese

- Edelstahl
- Schwungvolle Wellenform
- Hakenabstand: 42 mm



Artikel	EAN	H x B x T	Haken
	40 03482...	mm	
6400/8 Ni	09440 2	208x150x81	8



Schlüsselboxen

Edelstahl



Como

- Korpus und Tür aus Edelstahl
- Tür DIN links, Öffnungswinkel ca. 180°
- Hakenabstand: 34mm

Artikel	EAN	H x B x T	Haken
	40 03482...	mm	
6401/22 Ni	09410 5	250x235x57	22



Slot

- Magnetverschluss, Stärke des Magnets ist verstellbar
- Edelstahltür
- Schwarzes Blechgehäuse
- Öffnungswinkel ca. 90°
- Hakenabstand: 33mm

Artikel	EAN	H x B x T	Haken
	40 03482...	mm	
6220/10 Ni	33530 7	240x210x70	10



Quad

- Magnetverschluss, Stärke des Magnets ist verstellbar
- Edelstahltür
- Schwarzes Blechgehäuse
- Öffnungswinkel ca. 90°
- Hakenabstand: 33mm

Artikel	EAN	H x B x T	Haken
	40 03482...	mm	
6204/10 Ni	33520 8	240x210x70	10

Schlüsselboxen Mit Motiv

Keys

- Magnetverschluss, Stärke des Magnets ist verstellbar
- Edelstahltür, hochwertig schwarz bedruckt
- Schwarzes Blechgehäuse
- Öffnungswinkel ca. 90°
- Hakenabstand: 33mm



Artikel	EAN	HxBxT	Haken
	40 03482...	mm	
6205/10 Ni KEYS PLEASE	33640 3	240x210x70	10



Motiv-Schlüsselbox

Schlüsselbox mit hochwertig bedruckter Edelstahltür

- Magnetverschluss, Stärke des Magnets ist verstellbar
- Schwarzes Stahlblechgehäuse
- Große Motiv-Auswahl
- Öffnungswinkel ca. 90°
- Hakenabstand: 33mm

• Zusatz-Info:

Kollektionswechsel vorbehalten.
Das aktuelle Sortiment finden Sie immer auf www.burg.biz



Pusteblyume



Skyline NY



Paris Metro



Manhattan

Artikel	EAN	HxBxT	Haken
	40 03482...	mm	
6204/10 Ni Manhattan	38830 3	240x210x70	10
6204/10 Ni Skyline NY	38910 2	240x210x70	10
6204/10 Ni Pusteblyume	38950 8	240x210x70	10
6204/10 Ni Paris Metro	38960 7	240x210x70	10



Schlüsselboxen

Standard



Key Cabinet

- Abschließbar durch Zahlenschloss mit drei Zahlenrollen
- Kombination verstellbar
- Lackierung in Mattschwarz
- Armatur steht 15mm vor
- Hakenabstand: 23mm

Artikel	EAN	HxBxT	Haken
	40 03482...	mm	
KC 20 C	35900 6	200x160x80	20
KC 36 C	35910 5	300x240x80	36



Key Box

- Softige abgerundete Form
- Zylinderschloss mit zwei Schlüsseln
- In Schwarz und Weiß (S = Schwarz, W = Weiß)
- Hakenabstand: 27mm

Artikel	EAN	HxBxT	Haken
	40 03482...	mm	
KB 15 W	28240 3	202x157x75	15
KB 15 S	28230 4	202x157x75	15
KB 24 W	28260 1	255x200x75	24
KB 24 S	28250 2	255x200x75	24
KB 35 W	28390 5	330x235x75	35



Notschlüsselbox

- Im Notfall Schlüssel griffbereit
- Rot lackiertes Stahlblechgehäuse (RAL 3020 Verkehrsrot)
- Ein Schlüsselhaken

Artikel	EAN	HxBxT	Haken
	40 03482...	mm	
6160	06610 2	167x130x64	1
6161 mit Hammer	06620 1	167x130x64	1
Hammer HMK1	06650 8		
Scheibe SCH1	06640 9	115x65	

Schlüsselboxen

Standard

CityLine

- Solide Schlüsselbox
- Mit Messing-Stiftzylinder
- Hakenleisten fortlaufend nummeriert, Hakenköpfe mit roten Kunststoffkappchen gesichert
- Papierstreifen rückseitig neutral, für eine individuelle Beschriftung
- Signalweiß (RAL 9003)
- Hakenabstand: 30 mm

Artikel	EAN	H x B x T	Haken
	40 03482...	mm	
CS 15	06300 2	205x160x75	15
CS 24	06310 1	255x205x75	24
CS 42	06330 9	310x235x75	42



Version V-PZ

- Vorgerichtet für Profil-Halbzylinder, ohne Zylinder
- Integrierbar in Schließanlagen
- Wichtig: Die Schließnase muss bei 90° links arretierbar sein
- Hakenabstand: 30 mm

Artikel	EAN	H x B x T	Haken
	40 03482...	mm	
CS 15 V-PZ	05000 2	205x160x75	15
CS 24 V-PZ	05010 1	255x205x75	24
CS 42 V-PZ	05030 9	310x235x75	42



Schlüsselschränke

Bis 204 Haken



Schlüsselschrank

- Preiswert, mit ausklappbarer Innentafel
- Messing-Stiftzylinder
- Tür rechts angeschlagen
- Zweifarbig lackiert: Korpus dunkelgrau, Tür hellgrau
- Größen 57-108: eine Innentafel
- Größen 176+204: zwei Innentafeln
- Hakenabstand: 30 mm

Artikel	EAN	HxBxT	Haken
	40 03482...	mm	
6700/57 R	13150 3	280x215x70	57
6700/74 R	13160 2	330x245x85	74
6700/108 R	13430 6	380x285x105	108
6700/176 R	13170 1	380x285x105	176
6700/204 R	13180 0	430x325x125	204

Version V-PZ

- Vorgerichtet für Profil-Halbzylinder, ohne Zylinder
- Integrierbar in Schließanlagen
- Wichtig: Schließnase muss bei 90° links arretierbar sein
- Hakenabstand: 30 mm

Artikel	EAN	HxBxT	Haken
	40 03482...	mm	
6700/57 R V-PZ	12240 2	280x215x70	57
6700/74 R V-PZ	12250 1	330x245x85	74
6700/108 R V-PZ	12260 0	380x285x105	108
6700/176 R V-PZ	12270 9	380x285x105	176
6700/204 R V-PZ	12280 8	430x325x125	204



Schlüsselschrank

- Hakenleisten können beschriftet werden
- Praktisch: mit Schlüsselanhängern zum geordneten Beschriften und Aufhängen (siehe Seite 147)
- Magnet-Tür mit zusätzlichem Zylinderschloss und zwei Schlüsseln
- Für Wandmontage vorgerichtet
- Hellgrau (keine RAL Farbe)
- Hakenabstand: 30 mm

Artikel	EAN	HxBxT	Haken
	40 03482...	mm	
6750/48 R	10460 6	560x280x50	48
6750/72 R	10470 5	455x380x50	72
6750/96 R	10640 2	595x380x50	96
6750/120 R	10650 1	710x380x50	120

Schlüsselschränke

Premium, bis 288 Haken

Schlüsselschrank

- Bestehend aus zwei Hälften, die geöffnet einrasten
- Sehr robuste Konstruktion
- Nummerierte, verstellbare Schlüsselleisten
- Hakenköpfe mit roten Kunststoffkappchen gesichert
- Papierstreifen rückseitig neutral, herausnehmbar für individuelle Beschriftung
- R = Standardausführung, Tür DIN rechts
- L = Sonderausführung, Tür DIN links, ohne Aufpreis
- Z = nur für Zylinderschlüssel, geringerer Abstand der Hakenleisten
- Schlüsselregister
- Lichtgrau (RAL 7035)
- Hakenabstand: 30 mm



Artikel	EAN	H x B x T	Haken
	40 03482...	mm	
6500/48 R	06690 4	350x265x80	48
6500/48 L	06700 0	350x265x80	48
6500/78 R	06730 7	450x325x80	78
6500/78 L	06740 6	450x325x80	78
6500/120 R	06770 3	550x385x80	120
6500/120 L	06780 2	550x385x80	120
6500 Z/64 R	06710 9	350x265x80	64
6500 Z/64 L	06720 8	350x265x80	64
6500 Z/98 R	06750 5	450x325x80	98
6500 Z/98 L	06760 4	450x325x80	98
6500 Z/144 R	06790 1	550x385x80	144
6500 Z/144 L	06800 7	550x385x80	144

Großer Schlüsselschrank

- Rastet im geöffneten Zustand in T-Form ein, sodass alle Schlüsselhaken gleichmäßig zugänglich sind
- Beide Schrankhälften lassen sich einzeln öffnen, da jede Hälfte jeweils mit einem Schloss gesichert ist
- Sehr robuste Konstruktion
- Nummerierte, verstellbare Schlüsselleisten
- Hakenköpfe mit roten Kunststoffkappchen gesichert
- Papierstreifen rückseitig neutral, herausnehmbar für individuelle Beschriftung
- R = Standardausführung, Tür DIN rechts
- L = Sonderausführung, Tür DIN links, ohne Aufpreis
- Z = nur für Zylinderschlüssel, geringerer Abstand der Hakenleisten
- Schlüsselregister
- Lichtgrau (RAL 7035)
- Hakenabstand: 30 mm



Artikel	EAN	H x B x T	Haken
	40 03482...	mm	
6600/240 R	06810 6	550x385x160	240
6600/240 L	06820 5	550x385x160	240
6600 Z/288 R	06830 4	550x385x160	288
6600 Z/288 L	06840 3	550x385x160	288

Schlüsselschränke

Ab 300 bis 3000 Haken



Großer Schlüsselschrank

- Mit ausklappbaren Innentafeln
- Zylinderschloss
- Lichtgrau (RAL 7035)
- Verstellbare Hakenleisten
- Hakenabstand: 30 mm

Artikel	EAN	HxBxT	Haken
	40 03482...	mm	
6800/300	11590 9	800x905x220	312
6800/400	11600 5	800x905x220	416
6800/500	11610 4	800x905x220	494
6800/600	11620 3	800x905x220	598
6800/700	11630 2	800x905x220	702
6800/800	11640 1	1300x900x220	780

Version V-PZ

- Vorgerichtet für Profil-Halbzylinder, ohne Zylinder
- Hakenabstand: 30 mm

Artikel	EAN	HxBxT	Haken
	40 03482...	mm	
6800/300 V-PZ	21410 7	800x905x220	312
6800/400 V-PZ	21420 6	800x905x220	416
6800/500 V-PZ	21430 5	800x905x220	494
6800/600 V-PZ	21440 4	800x905x220	598
6800/700 V-PZ	21450 3	800x905x220	702
6800/800 V-PZ	21460 2	1300x900x220	780



Großer Schlüsselschrank

- Mit stabilen, leichtgängigen Teleskopauszügen:
Modelle 1000 + 2000: 5 Stk.
Modelle 1500 + 3000: 8 Stk.
- Praktische Schlüsselkartei in der Türinnenseite
- Lichtgrau (RAL 7035)
- Hakenleisten stufenlos verstellbar
- Hakenabstand: 30 mm

Artikel	EAN	HxBxT	Gewicht Haken	
	40 03482...	mm	kg	
6900/1000	11650 0	850x500x420	84	1000
6900/1500	19590 1	850x780x420	111	1500
6900/2000	11680 7	1700x600x420	161	2000
6900/3000	11690 6	1700x800x420	202	3000

Version V-PZ

- Vorgerichtet für Profil-Halbzylinder, ohne Zylinder
- Hakenabstand: 30 mm


Artikel	EAN	HxBxT	Gewicht Haken	
	40 03482...	mm	kg	
6900/1000 V-PZ	21920 1	850x500x420	84	1000
6900/1500 V-PZ	24610 8	850x780x420	111	1500
6900/2000 V-PZ	24620 7	1700x600x420	161	2000
6900/3000 V-PZ	24630 6	1700x800x420	202	3000

Schlüsselschränke

Zubehör

Schlüsselleisten HLW

- Nummeriert, für Wandmontage
- Hakenabstand: 30 mm



Artikel	EAN	Länge	Haken
	40 03482...	mm	
HLW 5	10500 9	160	5
HLW 6	10510 8	190	6
HLW 7	10520 7	220	7
HLW 8	10530 6	250	8
HLW 10	10540 5	310	10
HLW 12	10550 4	370	12

Modell	Beschreibung
Schlüsselschränke* (außer Key Box und 6750)	Gleichschließend oder laut Muster
	Jeder weitere Schlüssel
	Schlüssel nach Nummer bzw. Muster
	Rohlinge

* Bitte sprechen Sie Ihren Fachberater vor Ort an.

Schlüsselanhänger



Artikel	EAN	VE
	40 03482...	
KT 6750	18470 7	50

Briefkästen

HOCHWERTIGES MATERIAL, PRAKTISCHE DETAILS UND EINE GROSSE AUSWAHL: EIN BRIEFKASTEN VON BURG-WÄCHTER STEHT FÜR SICHERHEIT UND QUALITÄT.

Kunststoff	150
Edelstahl	156
Black & Steel	171
Verzinkter Stahl — Briefkästen	174
Verzinkter Stahl — Briefkastenanlagen	189
Verzinkter Stahl — Zeitungboxen	190
Alu-Guss	192
Zaun-Briefkästen	194
Mailboxen	196
Briefkasten-Ständer	197
Frei stehende Briefkästen	200
Frei stehende Briefkästen/Anlagen	204
Durchwurfbriefkästen	208
Briefkasten Ersatzteile	210

Paketboxen

211

DIE PAKETBOXEN EBOXX UND EBOXX EASY+ EMPFANGEN IHRE PAKETE JEDERZEIT. CLEVER DURCHDACHT, HOCHWERTIG VERARBEITET UND IMMER EINSATZBEREIT.

Paketempfangsbox eBoxx	212
Paketempfangsbox eBoxx EASY+	214
Paketbox-Anlagen	216
Zubehör	221

Ihr Hingucker im Eingangsbereich!

5



Briefkästen



Ausgezeichnet!
Die BURG-WÄCHTER Briefkästen wurden mit dem PLUS X AWARD in der Kategorie „Höchste Kundenzufriedenheit 2021“ ausgezeichnet.

Sicherheit und Qualität, die man sehen und anfassen kann.

Pflegeleicht. Langlebig. Und einfach schön anzusehen.

BURG-WÄCHTER Briefkästen sorgen für sympathische Akzente in Ihrem Eingangsbereich. Die zeitlosen Designs und die hochwertige Verarbeitung jedes einzelnen Briefkastens machen die Modelle zu langjährigen und gern gesehenen Begleitern.

Verschiedene Materialien treffen die unterschiedlichsten Geschmäcker und individuellen Bedürfnisse: Ob aus Kunststoff, Edelstahl, verzinktem Stahl oder Guss – das breit gefächerte Angebot an BURG-WÄCHTER Briefkästen garantiert sowohl eine gute Optik als auch Sicherheit direkt vor Ihrer Tür.

Kunststoff

Briefkästen



Piano 886 Merlot
(RAL 3004)



Piano 886 Granit
(RAL 7016)



Piano 886 Light Blue
(RAL 5014)



Piano 886 Marine Blue
(RAL 5013)



Piano 886 Rot
(RAL 3000)



Piano 886 Schwarz
(RAL 9005)



Piano 886 Weiß
(RAL 9003)

Kunststoff

Briefkästen

Piano

Kunststoff-Briefkasten mit Klavierlack-Optik

- In sieben Farben erhältlich
- Hochwertiger Kunststoff
- Mit Öffnungsstopp
- Mit integriertem Zeitungsfach
- Einwurf Format DIN C4

Artikel	Farben	EAN	HxBxT	Einwurf
		40 03482...	mm	mm
886M	Merlot	37180 0	400x380x178	325x34
886G	Granit	37170 1	400x380x178	325x34
886LB	Light Blue	37160 2	400x380x178	325x34
886MB	Marine Blue	37150 3	400x380x178	325x34
886R	Rot	35600 5	400x380x178	325x34
886S	Schwarz	35620 3	400x380x178	325x34
886W	Weiß	35610 4	400x380x178	325x34



Piano 886 Merlot
(RAL 3004)



Pearl

Kunststoff-Briefkasten mit matter Oberfläche

- Hochwertiger Kunststoff
- Mit Öffnungsstopp
- Mit integriertem Zeitungsfach
- Einwurf Format DIN C4

Artikel	Farbe	EAN	HxBxT	Einwurf
		40 03482...	mm	mm
886 GR	Granit	35650 0	400x380x178	325x34



Pearl 886 Granit
(RAL 7016)



Kunststoff Briefkästen



Weiß (ähnlich RAL 9003)

Kiel

Mit integriertem Zeitungsfach

- In vier Farben erhältlich: Weiß, Silber, Grün und Schwarz
- Mit Öffnungsstopp
- Mit integriertem Zeitungsfach
- Einwurf DIN C4



Silber
(ähnlich RAL 9006)



Grün
(ähnlich RAL 6005)



Schwarz
(ähnlich RAL 9005)



Artikel	Farben	EAN	H x B x T	Einwurf
		40 03482...	mm	mm
886 W	Weiß	12800 8	400x380x178	325x34
886 Si	Silber	07830 3	400x380x178	325x34
886 GR	Grün	12920 3	400x380x178	325x34
886 S	Schwarz	12790 2	400x380x178	325x34



Weiß (ähnlich RAL 9003)

Malmö

Mit integriertem Zeitungsfach

- Mit Öffnungsstopp
- Mit integriertem Zeitungsfach
- Einwurf DIN C4



Artikel	Farbe	EAN	H x B x T	Einwurf
		40 03482...	mm	mm
889 W	Weiß	18350 2	330x420x170	325x33

Kunststoff

Briefkästen

Bremen

Mit integriertem Zeitungsfach

- In zwei Farben erhältlich:
Weiß und Braun
- Mit Öffnungsstopp
- Mit integriertem Zeitungsfach
- Einwurf DIN C4



Weiß (ähnlich RAL 9003)

Braun
(ähnlich RAL 8019)

Artikel	Farben	EAN	HxBxT	Einwurf
		40 03482...	mm	mm
885 W	Weiß	12590 8	320x405x155	330x30
885 BR	Braun	12570 0	320x405x155	330x30



Fehmarn

Mit integriertem Zeitungsfach

- In zwei Farben erhältlich:
Weiß und Anthrazit
- Mit integriertem Zeitungsfach
- Mit Öffnungsstopp
- Einwurf DIN C4



Weiß (ähnlich RAL 9003)

Anthrazit
(ähnlich RAL 7016)

Artikel	Farben	EAN	HxBxT	Einwurf
		40 03482...	mm	mm
3888 W	Weiß	25780 7	305x415x160	325x33
3888 ANT	Anthrazit	33600 7	305x415x160	325x33



Kunststoff Briefkästen



Weiß (ähnlich RAL 9003)

Swing

Kunststoff-Briefkasten

- In drei Farben erhältlich:
Weiß, Silber und Anthrazit
- Mit Öffnungsstopp
- Extrem witterungsgeschützt
- Einwurf DIN C4



Silber
(ähnlich RAL 9006)



Anthrazit
(ähnlich RAL 7016)



Artikel	Farben	EAN	H x B x T	Einwurf
		40 03482...	mm	mm
4905 W	Weiß	05330 0	419x271x129	261x39
4906 Si	Silber	05470 3	419x271x129	261x39
4906 ANT	Anthrazit	39660 5	419x271x129	261x39



Weiß (ähnlich RAL 9003)

Classico

Kunststoff-Briefkasten

- In zwei Farben erhältlich:
Weiß und Silber
- Mit Öffnungsstopp
- Extrem witterungsgeschützt
- Einwurf DIN C4



Silber
(ähnlich RAL 9006)



Artikel	Farben	EAN	H x B x T	Einwurf
		40 03482...	mm	mm
4931 W	Weiß	24740 2	375x384x145	360x32
4932 Si	Silber	24750 1	375x384x145	360x32

Kunststoff

Briefkasten/Zeitungsbox

Turn

Kunststoff-Briefkasten

- Anthrazitfarbener Vollkunststoff-Briefkasten
- Front hochwertig beschichtet – in seidenmattem Weiß oder mit einer hochwertigen Struktur in Edelstahloptik
- Komfort-Plus: Öffnungsstopp, großes Fassungsvermögen
- Einwurf Format DIN C4



Anthrazit/Weiß
(Anthrazit ähnlich RAL 7016)



Anthrazit/Edelstahloptik
(Anthrazit ähnlich RAL 7016)

Artikel	Farben	EAN	H x B x T	Einwurf
		40 03482...	mm	mm
4941 ANT/W	Anthrazit/ Seidenmatt- Weiß	34430 9	443x374x160	360x32
4942 ANT/NI	Anthrazit/ Edelstahl- optik	34490 3	443x374x160	360x32



4900

Perfekte Ergänzung zum Classico oder Swing

- In drei Farben erhältlich:
Weiß, Silber und Anthrazit



Anthrazit
(ähnlich RAL 7016)



Weiß
(ähnlich RAL 9003)



Silber
(RAL 9006)

Artikel	Farben	EAN	H x B x T
		40 03482...	mm
4900 W	Weiß	32690 9	107x360x145
4900 Si	Silber	32700 5	107x360x145
4900 ANT	Anthrazit	40890 2	107x360x145



Edelstahl

Briefkästen



Quadus

Aus naturbelassenem, handgewischtigtem Edelstahl

- Verdeckter Zylinder mit Komfort-Klickverschluss – Verschließen ohne Schlüssel
- Mit integrierter Zeitungsbox
- Mit Öffnungsstopp
- Einwurf DIN C4



Artikel	EAN	H x B x T	Einwurf
3745 Ni	40 03482...	mm	mm
	33510 9	497x475x145	325x34



Opera

Aus naturbelassenem, handgewischtigtem Edelstahl

- Verdeckter Zylinder mit Komfort-Klickverschluss – Verschließen ohne Schlüssel
- Mit integrierter Zeitungsbox
- Mit Öffnungsstopp
- Einwurf DIN C4



Artikel	EAN	H x B x T	Einwurf
3755 Ni	40 03482...	mm	mm
	33500 0	594x370x155	325x34

Edelstahl Briefkästen

Cosmo

Aus naturbelassenem,
handgewischtigtem Edelstahl

- Besonders starke Edelstahl-Front
- Verdeckter Zylinder mit Komfort-Klickverschluss – Verschließen ohne Schlüssel
- Mit Öffnungsstopp
- Großes Zeitungsfach auf der Rückseite, beidseitig offen



Artikel	EAN	HxBxT	Einwurf
3765 Ni	40 03482...	mm	mm
	01260 4	437x370x164	326x35

Hanseatic

Aus naturbelassenem,
handgewischtigtem Edelstahl

- Mit integriertem Zeitungsfach
- Einwurf DIN C4



Artikel	EAN	HxBxT	Einwurf
3816 Ni	40 03482...	mm	mm
	28860 3	342x436x175	334x33

Edelstahl

Briefkästen



Milano

Aus naturbelassenem, handgewischtigtem Edelstahl

- Mit integriertem Zeitungsfach
- Mit Öffnungsstopp
- Komfort-Tiefe
- Einwurf DIN C4



Artikel	EAN	H x B x T	Einwurf
3843 Ni	40 03482...	mm	mm
	32420 2	488x352x182	267x30



Verona

Aus naturbelassenem, handgewischtigtem Edelstahl

- Mit integriertem Zeitungsfach
- Mit Öffnungsstopp
- Einwurf DIN C4



Artikel	EAN	H x B x T	Einwurf
3844 Ni	40 03482...	mm	mm
	32500 1	354x404x150	335x30

Edelstahl

Briefkästen

Nordic 3680

Großraumbriefkasten

- Mit transparentem Schutzlack versiegelt
- Mit Öffnungsstopp
- Komfort-Tiefe
- Spezieller Rundbogenständer, passend zu diesem Modell (siehe Seite 197)
- Einwurf DIN C4



Artikel	EAN	HxBxT	Einwurf
3680 Ni	40 03482...	mm	mm
	36820 6	475x300x222	242x33



Nordic 3780

Großraumbriefkasten

- Aus naturbelassenem, handgewischnem Edelstahl
- Mit Öffnungsstopp
- Komfort-Tiefe
- Spezieller Rundbogenständer, passend zu diesem Modell (siehe Seite 197)
- Einwurf DIN C4



Artikel	EAN	HxBxT	Einwurf
3780 Ni	40 03482...	mm	mm
	36780 3	560x380x222	327x44



Edelstahl Briefkästen



Comfort

Aus naturbelassenem,
handgewischem Edelstahl

- Mit Öffnungsstopp
- Komfort-Tiefe
- Einwurf DIN C4



Artikel	EAN	H x B x T	Einwurf
3913 Ni	40 03482...	mm	mm
	04190 1	340x380x148	332x32



Comfort-Set

Aus naturbelassenem,
handgewischem Edelstahl

- Mit integrierter Zeitungsbox
- Mit Öffnungsstopp
- Komfort-Tiefe
- Einwurf DIN C4



Artikel	EAN	H x B x T	Einwurf
39130 Ni	40 03482...	mm	mm
	32680 0	440x380x148	332x32

Edelstahl Briefkästen

Amrum

Mit transparentem Schutzlack versiegelt

- Mit Öffnungsstopp
- Einwurf DIN C4



Artikel	EAN	HxBxT	Einwurf
3867 Ni	40 03482...	mm	mm
	08140 2	320x377x115	332x31

Amrum-Set

Mit transparentem Schutzlack versiegelt

- Mit integrierter Zeitungsbox
- Mit Öffnungsstopp
- Einwurf DIN C4
- Mit Seitendeckel für die integrierte Zeitungsbox



Artikel	EAN	HxBxT	Einwurf
38670 Ni	40 03482...	mm	mm
	08150 1	420x377x115	332x31

Edelstahl Briefkästen



Hannover

Mit transparentem Schutzlack versiegelt

- Einwurf DIN B5



Artikel	EAN	H x B x T	Einwurf
3861 Ni	40 03482...	mm	mm
	09480 8	305x225x75	190x30



Malaga

LED-Solar Hausnummernbeleuchtung
mit Dämmerungssensor

- Mit transparentem Schutzlack versiegelt
- Mit integrierter Zeitungsbox
- Inklusive selbstklebenden Hausnummern (3x 0-9 / 1x A-F)
- Einwurf DIN C4



Artikel	EAN	H x B x T	Einwurf
4400 Ni	40 03482...	mm	mm
	75310 1	420x377x115	332x31

Edelstahl

Briefkästen

Borkum

Mit transparentem Schutzlack versiegelt

- Mit Öffnungsstopp
- Einwurf DIN C4



Artikel	EAN	HxBxT	Einwurf
3877 Ni	40 03482...	mm	mm
	20200 5	322x362x100	333x34

Borkum-Set

Mit transparentem Schutzlack versiegelt

- Mit integrierter Zeitungsbox
- Mit Öffnungsstopp
- Einwurf DIN C4
- Mit Seitendeckel für die integrierte Zeitungsbox



Artikel	EAN	HxBxT	Einwurf
38770 Ni	40 03482...	mm	mm
	39690 2	422x362x100	333x34

Edelstahl Briefkästen



Berlin

Mit transparentem Schutzlack

- Mit Öffnungsstopp
- Einwurf DIN C4



Artikel	EAN	H x B x T	Einwurf
3777 Ni	40 03482...	mm	mm
	38060 4	400x285x105	252x33



Berlin-Set

Mit transparentem Schutzlack

- Mit Öffnungsstopp
- Mit integrierter Zeitungsbox
- Einwurf DIN C4
- Mit Seitendeckel für die integrierte Zeitungsbox



Artikel	EAN	H x B x T	Einwurf
37770 Ni	40 03482...	mm	mm
	39700 8	500x285x105	252x30

Edelstahl

Briefkästen

Oslo

Mit transparentem Schutzlack

- Mit Öffnungsstopp
- Einwurf DIN C4



Artikel	EAN	HxBxT	Einwurf
3767 Ni	40 03482...	mm	mm
	39670 4	400x300x110	250x33

Oslo-Set

Mit transparentem Schutzlack

- Mit Öffnungsstopp
- Mit integrierter Zeitungsbox
- Einwurf DIN C4
- Mit Seitendeckel für die integrierte Zeitungsbox



Artikel	EAN	HxBxT	Einwurf
37670 Ni	40 03482...	mm	mm
	39680 3	500x300x110	250x33

Edelstahl

Briefkästen



Riviera

Mit transparentem Schutzlack

- Mit Öffnungsstopp
- Einwurf DIN C4



Artikel	EAN	H x B x T	Einwurf
3835 Ni	40 03482...	mm	mm
	38670 5	460x335x130	275x35



Toscana

Mit transparentem Schutzlack

- Mit Öffnungsstopp
- Einwurf DIN C4



Artikel	EAN	H x B x T	Einwurf
3856 Ni	40 03482...	mm	mm
	38640 8	330x376x106	325x35

Edelstahl

Briefkästen

Hamburg

Mit transparentem Schutzlack

- Mit integriertem Zeitungsfach
- Mit Öffnungsstopp
- Einwurf DIN C4



Artikel	EAN	HxBxT	Einwurf
3815 Ni	40 03482...	mm	mm
	38130 4	478x322x152	245x35



Modena

Aus naturbelassenem, handgewischnem Edelstahl

- Mit Öffnungsstopp
- Einwurf DIN C4



Artikel	EAN	HxBxT	Einwurf
3857 Ni	40 03482...	mm	mm
	01740 1	335x360x127	325x33



Edelstahl Briefkästen



Lucca

Satinierte, transluzente Kunststoffür

- Korpus mit transparentem Schutzlack versiegelt
- Mit Öffnungsstopp
- Komfort-Tiefe
- Einwurf DIN C4



Artikel	EAN	HxBxT	Einwurf
	40 03482...	mm	mm
LUCCA 3713 Ni Letter	14430 5	340x380x148	332x32



Lucca-Set

Satinierte, transluzente Kunststoffür

- Korpus mit transparentem Schutzlack versiegelt
- Mit integrierter Zeitungsbox
- Mit Öffnungsstopp
- Komfort-Tiefe
- Einwurf DIN C4



Artikel	EAN	HxBxT	Einwurf
	40 03482...	mm	mm
LUCCA-SET 37130 Ni Letter	18080 8	440x380x148	332x32

Edelstahl

Zeitungsboxen

3800

Runde Zeitungsbox

- Aus naturbelassenem, handgewischtigtem Edelstahl
- Mit Seitendeckel
- Beidseitig nutzbar



Artikel	EAN	B x Ø
	40 03482...	mm
3800 Ni	09540 9	400x120



3820

Passend zu den Modellen

Amrum und Borkum – bilden eine Einheit

- Versiegelung mit transparentem Schutzlack
- Beidseitig verwendbar
- Mit Seitendeckel
- Inkl. Befestigungsmaterial für die Briefkastenverbindung
- Montage:
 - Unter dem Briefkasten (mit Klebestreifen fixieren, dann verschrauben)
 - Auf dem Briefkasten (mit Klebestreifen)
 - Nicht für die direkte Wandmontage geeignet



Artikel	EAN	H x B x T
	40 03482...	mm
3820 Ni	18820 0	102x362x102



Edelstahl

Briefkästen

Seattle

Mit transparentem Schutzlack

- Mit integrierter Zeitungsbox
- Mit Öffnungsstopp
- Einwurf DIN C4



Artikel	Farben	EAN	HxBxT	Einwurf
3848 Ni	Edelstahl	40 03482...	mm	mm
		42010 2	405x364x110	328x39



Black & Steel

Briefkästen

Seattle

- Mit integrierter Zeitungsbox
- Stahlgehäuse hochwertig, mattschwarz beschichtet
- Edelstahltür mit transparentem Schutzlack
- Mit Öffnungsstopp
- Einwurf DIN C4



Artikel	Farben	EAN	HxBxT	Einwurf
6848 B+S	Black & Steel	40 03482...	mm	mm
		42020 1	405x364x110	328x39



Black & Steel

Briefkästen



Oxford

- Stahlgehäuse hochwertig, mattschwarz beschichtet
- Edelstahltür und -klappe mit transparentem Schutzlack
- Einwurf DIN C4



Artikel	EAN	H x B x T	Einwurf
6877 B+S	40 03482...	mm	mm
	61480 8	322x362x100	333x34



Oxford-Set

- Mit integrierter Zeitungsbox
- Stahlgehäuse hochwertig, mattschwarz beschichtet
- Edelstahltür und -klappe mit transparentem Schutzlack
- Einwurf DIN C4



Artikel	EAN	H x B x T	Einwurf
68770 B+S	40 03482...	mm	mm
	61490 7	403x362x100	333x34

Black & Steel

Briefkästen

London

- Stahlgehäuse hochwertig, mattschwarz beschichtet
- Edelstahltür mit transparentem Schutzlack
- Einwurf DIN C4



Artikel	EAN	HxBxT	Einwurf
6867 B+S	40 03482...	mm	mm
	61770 0	320x377x115	332x31



London-Set

- Mit integrierter Zeitungsbox
- Stahlgehäuse hochwertig, mattschwarz beschichtet
- Edelstahltür mit transparentem Schutzlack
- Einwurf DIN C4



Artikel	EAN	HxBxT	Einwurf
68670 B+S	40 03482...	mm	mm
	61470 9	420x377x115	332x31



Verzinkter Stahl

Briefkästen



Weiß (ähnlich RAL 9016)

Milano

**Vollflächig verzinkt,
hochwertig beschichtet**

- Mit integriertem Zeitungsfach
- Mit Öffnungsstopp
- Mit Komfort-Tiefe
- Einwurf DIN C4



Artikel	Farbe	EAN	H x B x T	Einwurf
843 W	Weiß	40 03482...	mm	mm
		32400 4	488x352x182	267x30



Weiß (ähnlich RAL 9016)

Verona

**Vollflächig verzinkt,
hochwertig beschichtet**

- In zwei Farben erhältlich:
Weiß und Anthrazit
- Mit Öffnungsstopp
- Einwurf DIN C4



Anthrazit
(ähnlich RAL 7016)

Artikel	Farben	EAN	H x B x T	Einwurf
844 W	Weiß	40 03482...	mm	mm
844 ANT	Anthrazit	34350 0	354x404x150	335x30
		34340 1	354x404x150	335x30

Verzinkter Stahl

Briefkästen

Nordic 680

**Vollflächig verzinkt,
hochwertig beschichtet**

- In drei Farben erhältlich:
Weiß, Schwarz und Grün
- Großraumbriefkasten
- Spezieller Rundbogenständer,
passend zu diesem Modell (Seite 197)
- Mit Öffnungsstopp
- Mit Komfort-Tiefe
- Einwurf DIN C4



Schwarz
(ähnlich RAL 9005)



Grün
(ähnlich RAL 6009)

Artikel	Farben	EAN	H x B x T	Einwurf
		40 03482...	mm	mm
680 W	Weiß	36840 4	475x300x222	242x33
680 S	Schwarz	36830 5	475x300x222	242x33
680 GR	Grün	36850 3	475x300x222	242x33



Weiß (ähnlich RAL 9016)



Nordic 780

**Vollflächig verzinkt,
hochwertig beschichtet**

- In drei Farben erhältlich:
Weiß, Schwarz und Grün
- Großraumbriefkasten
- Spezieller Rundbogenständer,
passend zu diesem Modell (Seite 197)
- Mit Öffnungsstopp
- Mit Komfort-Tiefe
- Einwurf DIN C4



Schwarz
(ähnlich RAL 9005)



Grün
(ähnlich RAL 6009)

Artikel	Farben	EAN	H x B x T	Einwurf
		40 03482...	mm	mm
780 W	Weiß	36800 8	560x380x222	327x44
780 S	Schwarz	36790 2	560x380x222	327x44
780 GR	Grün	36810 7	560x380x222	327x44



Weiß (ähnlich RAL 9016)



Verzinkter Stahl

Briefkästen



Weiß (ähnlich RAL 9016)

Capri

**Vollflächig verzinkt,
hochwertig beschichtet**

- In zwei Farben erhältlich:
Weiß und Anthrazit
- Einwurf DIN B5



Anthrazit
(ähnlich RAL 7016)



Artikel	Farben	EAN	HxBxT	Einwurf
		40 03482...	mm	mm
813 W	Weiß	38700 9	304x215x80	176x30
813 ANT	Anthrazit	38710 8	304x215x80	176x30



Weiß (ähnlich RAL 9016)

Riviera

**Vollflächig verzinkt,
hochwertig beschichtet**

- In zwei Farben erhältlich:
Weiß und Anthrazit
- Mit Öffnungsstopp
- Einwurf DIN C4



Anthrazit
(ähnlich RAL 7016)



Artikel	Farben	EAN	HxBxT	Einwurf
		40 03482...	mm	mm
835 W	Weiß	38680 4	460x335x130	275x35
835 ANT	Anthrazit	38690 3	460x335x130	275x35

Verzinkter Stahl

Briefkästen

Toscana

**Vollflächig verzinkt,
hochwertig beschichtet**

- In zwei Farben erhältlich:
Weiß und Anthrazit
- Mit Öffnungsstopp
- Einwurf DIN C4



Weiß (ähnlich RAL 9016)



Anthrazit
(ähnlich RAL 7016)

Artikel	Farben	EAN	HxBxT	Einwurf
		40 03482...	mm	mm
856 W	Weiß	38650 7	330x376x106	325x35
856 ANT	Anthrazit	38660 6	330x376x106	325x35



Modena

**Vollflächig verzinkt,
hochwertig beschichtet**

- In drei Farben erhältlich:
Weiß, Silber und Anthrazit
- Mit Öffnungsstopp
- Einwurf DIN C4



Weiß (ähnlich RAL 9016)



Silber



Anthrazit
(ähnlich RAL 7016)

Artikel	Farben	EAN	HxBxT	Einwurf
		40 03482...	mm	mm
857 W	Weiß	01720 3	335x360x127	325x33
857 Si	Silber	01730 2	335x360x127	325x33
857 ANT	Anthrazit	18700 5	335x360x127	325x33



Verzinkter Stahl

Briefkästen



Weiß (ähnlich RAL 9016)

Kopenhagen

**Vollflächig verzinkt,
hochwertig beschichtet**

- In drei Farben erhältlich:
Weiß, Alteisen und Grün
- Komfort-Tiefe
- Einwurf DIN C4



Alteisen



Grün
(ähnlich RAL 6009)



Artikel	Farben	EAN	H x B x T	Einwurf
		40 03482...	mm	mm
882 W	Weiß	12730 8	345x410x205	330x35
882 E	Alteisen	12700 1	345x410x205	330x35
882 GR	Grün	12710 0	345x410x205	330x35



Weiß (ähnlich RAL 9016)

Sylt

**Vollflächig verzinkt,
hochwertig beschichtet**

- In drei Farben erhältlich:
Weiß, Alteisen und Kupfer-Metallic
- Komfort-Tiefe
- Gegossenes Posthorn
- Einwurf DIN C4



Alteisen



Kupfer-Metallic



Artikel	Farben	EAN	H x B x T	Einwurf
		40 03482...	mm	mm
1883 W	Weiß	12810 7	345x410x205	330x35
1883 E	Alteisen	12820 6	345x410x205	330x35
1883 K	Kupfer-Metallic	12830 5	345x410x205	330x35

Verzinkter Stahl

Briefkästen

Seattle

**Vollflächig verzinkt,
hochwertig beschichtet**

- Mit integrierter Zeitungsbox
- In zwei Farben erhältlich:
Weiß und Anthrazit
- Mit Öffnungsstopp
- Einwurf DIN C4



Anthrazit
(ähnlich RAL 7016)

Artikel	Farben	EAN	HxBxT	Einwurf
		40 03482...	mm	mm
848 W	Weiß	42040 9	405x364x110	328x39
848 ANT	Anthrazit	42030 0	405x364x110	328x39



Malaga

**Vollflächig verzinkt,
hochwertig beschichtet**

- LED-Solar Hausnummernbeleuchtung mit Dämmerungssensor
- Mit integrierter Zeitungsbox
- Inklusive selbstklebenden Hausnummern (3x 0-9 / 1x A-F)
- In zwei Farben erhältlich:
Weiß und Silber
- Einwurf DIN C4



Silber

Artikel	Farben	EAN	HxBxT	Einwurf
		40 03482...	mm	mm
4400 W	Weiß	75320 0	420x377x115	332x31
4400 Si	Silber	75330 9	420x377x115	332x31



Weiß (ähnlich RAL 9016)



Verzinkter Stahl

Briefkästen



Weiß (ähnlich RAL 9016)

Olymp

**Vollflächig verzinkt,
hochwertig beschichtet**

- In zwei Farben erhältlich:
Weiß und Silber
- Regendach aus Kunststoff
- Mit Öffnungsstopp
- Komfort-Tiefe
- Einwurf DIN C4



Silber

Artikel	Farben	EAN	HxBxT	Einwurf
		40 03482...	mm	mm
916 W	Weiß	00900 0	340x389x193	332x32
916 Si	Silber	00910 9	340x389x193	332x32



Weiß (ähnlich RAL 9016)

Olymp-Set

**Vollflächig verzinkt,
hochwertig beschichtet**

- Mit integrierter Zeitungsbox
- In zwei Farben erhältlich:
Weiß und Silber
- Regendach aus Kunststoff
- Mit Öffnungsstopp
- Komfort-Tiefe
- Einwurf DIN C4



Silber

Artikel	Farben	EAN	HxBxT	Einwurf
		40 03482...	mm	mm
91600 W	Weiß	32620 6	445x389x193	332x32
91600 Si	Silber	32610 7	445x389x193	332x32

Verzinkter Stahl Briefkästen

Comfort

**Vollflächig verzinkt,
hochwertig beschichtet**

- In drei Farben erhältlich:
Weiß, Silber und Schwarz
- Mit Öffnungsstopp
- Komfort-Tiefe
- Einwurf DIN C4



Silber



Schwarz
(ähnlich RAL 9005)

Artikel	Farben	EAN	H x B x T	Einwurf
		40 03482...	mm	mm
913 W	Weiß	04120 8	340x380x148	332x32
913 Si	Silber	04150 5	340x380x148	332x32
913 S	Schwarz	04140 6	340x380x148	332x32



Weiß (ähnlich RAL 9016)



Comfort-Set

**Vollflächig verzinkt,
hochwertig beschichtet**

- Mit integrierter Zeitungsbox
- In drei Farben erhältlich:
Weiß, Silber und Schwarz
- Mit Öffnungsstopp
- Komfort-Tiefe
- Einwurf DIN C4



Silber



Schwarz
(ähnlich RAL 9005)

Artikel	Farben	EAN	H x B x T	Einwurf
		40 03482...	mm	mm
91300 W	Weiß	32670 1	440x380x148	332x32
91300 Si	Silber	32660 2	440x380x148	332x32
91300 S	Schwarz	32650 3	440x380x148	332x32



Weiß (ähnlich RAL 9016)



Verzinkter Stahl

Briefkästen



Weiß (ähnlich RAL 9016)

Amsterdam

**Vollflächig verzinkt,
hochwertig beschichtet**

- In fünf Farben erhältlich: Weiß, Braun, Silber, Anthrazit und Schwarz
- Mit Öffnungsstopp
- Einwurf DIN C4



Silber



Braun
(ähnlich RAL 8014)



Anthrazit
(ähnlich RAL 7016)



Schwarz
(ähnlich RAL 9005)



Artikel	Farben	EAN	HxBxT	Einwurf
		40 03482...	mm	mm
867 W	Weiß	20230 2	320x377x115	332x31
867 BR	Braun	20250 0	320x377x115	332x31
867 Si	Silber	31040 3	320x377x115	332x31
867 ANT	Anthrazit	27310 4	320x377x115	332x31
867 S	Schwarz	20240 1	320x377x115	332x31



Weiß (ähnlich RAL 9016)

Set Vario

**Vollflächig verzinkt,
hochwertig beschichtet**

- In vier Farben erhältlich: Weiß, Silber, Anthrazit und Schwarz
- Mit integrierter Zeitungsbox
- Mit Seitendeckel für die integrierte Zeitungsbox
- Mit Öffnungsstopp
- Einwurf DIN C4



Silber



Anthrazit
(ähnlich RAL 7016)



Schwarz
(ähnlich RAL 9005)



Artikel	Farben	EAN	HxBxT	Einwurf
		40 03482...	mm	mm
86720 W	Weiß	31420 3	420x377x115	332x31
86720 Si	Silber	31440 1	420x377x115	332x31
86720 ANT	Anthrazit	38210 3	420x377x115	332x31
86720 S	Schwarz	31460 9	420x377x115	332x31

Verzinkter Stahl

Briefkästen



Weiß (ähnlich RAL 9016)

Journal

Verzinktes Stahlblech

- In drei Farben erhältlich: Weiß, Eisen und Silber
- Einwurf DIN C4



Eisen



Silber



Artikel	Farbe	EAN	HxBxT	Einwurf
		40 03482...	mm	mm
5867 W	Weiß	61150 0	320x377x115	332x31
5867 E	Eisen	61140 1	320x377x115	332x31
5867 Si	Silber	61160 9	320x377x115	332x31



Weiß (ähnlich RAL 9016)

Mail

Verzinktes Stahlblech

- In drei Farben erhältlich: Weiß, Eisen und Silber
- Einwurf DIN C4



Eisen



Silber



Artikel	Farbe	EAN	HxBxT	Einwurf
		40 03482...	mm	mm
5877 W	Weiß	61120 3	322x362x100	333x34
5877 E	Eisen	61110 4	322x362x100	333x34
5877 Si	Silber	61130 2	322x362x100	333x34

Verzinkter Stahl

Briefkästen



Weiß (ähnlich RAL 9016)

Textel

Vollflächig verzinkt, strukturlackiert

- In drei Farben erhältlich: Weiß, Eisen und Silber
- Einwurf DIN C4



Silber



Eisen



Artikel	Farben	EAN	H x B x T	Einwurf
		40 03482...	mm	mm
Textel 5767 W	Weiß	35560 2	396x301x115	250x33
Textel 5767 Si	Silber	35550 3	396x301x115	250x33
Textel 5767 E	Eisen	35540 4	396x301x115	250x33



Weiß (ähnlich RAL 9016)

Holiday

Vollflächig verzinkt, hochwertig beschichtet

- In vier Farben erhältlich: Weiß, Silber, Eisen und Grün
- Einwurf DIN B5



Silber



Eisen



Grün
(ähnlich RAL 6009)

Artikel	Farben	EAN	H x B x T	Einwurf
		40 03482...	mm	mm
5842 W	Weiß	61190 6	357x390x135	262x38
5842 Si	Silber	61200 2	357x390x135	262x38
5842 E	Eisen	61180 7	357x390x135	262x38
5842 GR	Grün	61170 8	357x390x135	262x38



Verzinkter Stahl

Briefkästen

Letter

Vollflächig verzinkt und strukturlackiert

- In vier Farben erhältlich:
Weiß, Eisen, Silber und Grün
- Einwurf DIN C4



Silber



Eisen

Grün
(ähnlich
RAL 6009)

Weiß (ähnlich RAL 9016)

Artikel	Farben	EAN	HxBxT	Einwurf
		40 03482...	mm	mm
5832 W	Weiß	61090 9	370x270x92	230x32
5832 E	Eisen	61080 0	370x270x92	230x32
5832 Si	Silber	61100 5	370x270x92	230x32
5832 GR	Grün	61070 1	370x270x92	230x32



Daily

Vollflächig verzinkt und strukturlackiert

- In vier Farben erhältlich:
Weiß, Eisen, Silber und Grün
- Einwurf DIN B5



Silber



Eisen

Grün
(ähnlich
RAL 6009)

Weiß (ähnlich RAL 9016)

Artikel	Farben	EAN	HxBxT	Einwurf
		40 03482...	mm	mm
5861 GR	Grün	61030 5	305x225x75	190x30
5861 E	Eisen	61040 4	305x225x75	190x30
5861 W	Weiß	61050 3	305x225x75	190x30
5861 Si	Silber	61060 2	305x225x75	190x30



Verzinkter Stahl

Briefkästen



Weiß (ähnlich RAL 9016)

Pocket

Hochwertig beschichtet

- Verzinktes Stahlblech
- In drei Farben erhältlich: Weiß, Eisen und Silber
- Mit Sichtfenster
- Einwurf DIN B5



Eisen



Silber



Artikel	Farben	EAN	H x B x T	Einwurf
		40 03482...	mm	mm
5871 W	Weiß	61010 7	315x215x75	185x35
5871 E	Eisen	61000 8	315x215x75	185x35
5871 Si	Silber	61020 6	315x215x75	185x35



Weiß (ähnlich RAL 9016)

Wismar

Vollflächig verzinkt, hochwertig beschichtet

- In zwei Größen erhältlich
- 771: In drei Farben erhältlich: Weiß, Grau und Schwarz
- 771: Einwurf DIN B5
- 772: Einwurf DIN A4
- Ohne Einwurfklappe
- Mit Sichtfenster



Grau
(ähnlich RAL 7035)



Schwarz
(ähnlich RAL 9005)



Artikel	Farben	EAN	H x B x T	Einwurf
		40 03482...	mm	mm
771 W	Weiß	12930 2	315x215x75	185x35
771 GRA	Grau	12610 3	315x215x75	185x35
771 S	Schwarz	12620 2	315x215x75	185x35
772 W	Weiß	28830 6	340x255x85	225x35

Verzinkter Stahl

Briefkästen

Köln

Vollflächig verzinkt, hochwertig beschichtet

- In zwei Größen erhältlich
- In zwei Farben erhältlich:
Weiß und Braun
- Mit Sichtfenster
- **871:** Einwurf DIN B5
- **872:** Einwurf DIN A4



Braun
(ähnlich RAL 8014)



Weiß (ähnlich RAL 9016)

Artikel	Farben	EAN	H x B x T	Einwurf
		40 03482...	mm	mm
871 W	Weiß	13760 4	315x215x75	185x35
871 BR	Braun	12520 5	315x215x75	185x35
872 W	Weiß	13770 3	340x255x85	225x35
872 BR	Braun	12530 4	340x255x85	225x35



Verzinkter Stahl

Briefkästen



Weiß (ähnlich RAL 9016)

Leipzig

**Vollflächig verzinkt,
hochwertig beschichtet**

- In drei Farben erhältlich:
Weiß, Braun und Anthrazit
- Mit Öffnungsstopp
- Einwurf DIN C4



Braun
(ähnlich RAL 8014)



Anthrazit
(ähnlich RAL 7016)



Artikel	Farben	EAN	H x B x T	Einwurf
777 W	Weiß	40 03482...	mm	mm
777 BR	Braun	28930 3	397x284x104	252x30
777 ANT	Anthrazit	28910 5	397x284x104	252x30
		28000 3	397x284x104	252x30



Weiß (ähnlich RAL 9016)

Potsdam

**Vollflächig verzinkt,
hochwertig beschichtet**

- In vier Farben erhältlich:
Weiß, Silber, Braun und Anthrazit
- Mit Öffnungsstopp
- Einwurf DIN C4



Silber



Braun
(ähnlich RAL 8014)



Anthrazit
(ähnlich RAL 7016)



Artikel	Farben	EAN	H x B x T	Einwurf
877 W	Weiß	40 03482...	mm	mm
877 Si	Silber	20260 9	322x362x100	333x34
877 BR	Braun	07750 4	322x362x100	333x34
877 ANT	Anthrazit	20270 8	322x362x100	333x34
		29360 7	322x362x100	333x34

Verzinkter Stahl

Briefkastenanlagen, Wandmontage

Briefkastenanlagen

Gilt für die Modelle Borkum, Leipzig, Potsdam und Köln (gelocht)

- Dank mehrfacher Montage-Lochung einfach zu verbinden
- Kunststoff-Stopfen für nicht benötigte Montage-Löcher liegen bei
- Putzrahmen nur für Unterputzmontage, Preis pro lfm.
- Spezialverpackung für Briefkasten-anlagen ab vier Stück erforderlich

Artikel	Farben	EAN	H x B x T
		40 03482...	mm
Gelocht 777 W	Weiß	27380 7	397x284x104
Gelocht 777 ANT	Anthrazit	27320 3	397x284x104
Gelocht 871 W	Weiß	13780 2	315x215x75
Gelocht 872 W	Weiß	13790 1	340x255x85
Gelocht 877 W	Weiß	20280 7	322x362x100
Gelocht 877 Si	Silber	20800 7	322x362x100
Gelocht 877 ANT	Anthrazit	27790 4	322x362x100
Gelocht 3877 Ni	Edelstahl	20390 3	322x362x100
Putzrahmen	Weiß	09380 1	30x20x2
Verbinden		08370 3	Pro Briefkasten
Spezialverpackung		00100 4	Pro Briefkasten



Beispiel

Stück, Artikel

4x Briefkasten Köln 872 W gelocht

4x Verbinden

1x Putzrahmen 2,62 lfm.

(Höhe 340 mm x 4 + Breite 255 mm x 4 + Verschnitt pro Ecke 60 mm)

4x Spezialverpackung



Verzinkter Stahl

Zeitungsboxen



Weiß (ähnlich RAL 9016)

5800

Verzinkter Stahl

- In vier Farben erhältlich: Weiß, Silber, Grün und Eisen
- Runde Form
- Beidseitig nutzbar
- Ohne Seitendeckel



Silber



Eisen



Grün
(ähnlich RAL 6009)

Artikel	Farben	EAN	B x Ø
		40 03482...	mm
5800 W	Weiß	61230 9	400x120
5800 Si	Silber	61240 8	400x120
5800 E	Eisen	61220 0	400x120
5800 GR	Grün	61210 1	400x120



Weiß (ähnlich RAL 9016)

800

Verzinkter Stahl

- In vier Farben erhältlich: Weiß, Silber, Schwarz und Braun
- Mit seitlicher Kunststoffabdeckung
- Runde Form
- Beidseitig nutzbar



Silber



Braun
(ähnlich RAL 8014)



Schwarz
(ähnlich RAL 9005)

Artikel	Farben	EAN	B x Ø
		40 03482...	mm
800 W	Weiß	13750 5	400x120
800 Si	Silber	31100 4	400x120
800 BR	Braun	13710 9	400x120
800 S	Schwarz	13700 0	400x120



Verzinkter Stahl

Zeitungsboxen

808

Verzinkter Stahl

- In drei Farben erhältlich: Weiß, Kupfer und Alteisen
- Eckige Form mit geprägter Schrift
- Beidseitig nutzbar
- Nutzbare Breite: 380 mm
- Mit passendem lackiertem Metall-Seitendeckel



Weiß (ähnlich RAL 9016)



Kupfer



Alteisen

Artikel	Farben	EAN	H x B x T
		40 03482...	mm
808 W	Weiß	20070 4	120x425x110
808 K	Kupfer	12150 4	120x425x110
808 E	Alteisen	12140 5	120x425x110



820

Verzinkter Stahl – passend zu den Modellen Amrum und Potsdam

- In zwei Farben erhältlich: Weiß und Silber
- Mit Seitendeckel
- Inkl. Befestigungsmaterial für die Briefkastenverbindung
- Montage:
 - Unter dem Briefkasten (mit Klebestreifen fixieren, dann verschrauben)
 - Auf dem Briefkasten (mit Klebestreifen)
 - Nicht für die direkte Wandmontage geeignet



Weiß (ähnlich RAL 9016)



Silber

Artikel	Farben	EAN	H x B x T
		40 03482...	mm
820 W	Weiß	31350 3	102x362x102
820 Si	Silber	31370 1	102x362x102



BURG-WÄCHTER Zaunbriefkästen

Einfach zustellen und entnehmen.

EIN ZAUNBRIEFKASTEN IST ENORM PRAKTISCH. UND ZWAR FÜR SIE UND DEN POSTBOTEN. SIE ENTNEHMEN DIE POST, OHNE DASS GRUNDSTÜCK ZU VERLASSEN UND DER POSTBOTE SPART SICH DEN WEG ZUR HAUSTÜR.

Einwurf auf der Vorderseite, Entnahme auf der Rückseite. Was sich so simpel anhört, ist einfach praktisch. Denn genau so ist ein Zaunbriefkasten von BURG-WÄCHTER konstruiert. Natürlich können Sie Ihr gewähltes Modell ganz einfach auf Ihren Zaun und die individuelle Lattengröße montieren. Unsere Zaunbriefkästen bestehen aus rostfreiem Edelstahl oder verzinktem Stahl. Damit sind die Modelle optimal gegen Witterungseinflüsse geschützt. Die Zaunbriefkästen sind in Weiß, Braun und in Edelstahl erhältlich.



Passend zu Ihrem Zaun:
Bei BURG-WÄCHTER wählen
Sie zwischen verschiedenen
Modellen und Farben.



BURG-WÄCHTER Briefkasten-Anlagen

Ihre individuelle Lösung.

OB FÜRS DOPPELHAUS ODER EIN GRÖßERES MEHRFAMILIENHAUS. FÜR JEDE ANFORDERUNG BIETET BURG-WÄCHTER DIE PASSENDE BRIEFKASTEN-ANLAGE. SIE WÄHLEN ZWISCHEN VERSCHIEDENEN MODELLEN.

Innen im Hausflur oder freistehend vor dem Haus: Bei unseren Briefkasten-Anlagen haben Sie die Wahl. Dabei spielt es keine Rolle, ob sie Briefkästen für zwei oder zwölf Parteien montieren wollen. Die Briefkasten-Anlage wird auf modernen Ständern einbetoniert oder wahlweise verschraubt. Alle Modelle und Ausführungen verbindet die hohe Qualität und die Beständigkeit gegen äußere Einflüsse. Natürlich haben Sie die Wahl zwischen verschiedenen Modellen und Farben und können die Anlage jederzeit passend erweitern.

Verzinkter Stahl

Zaun-Briefkästen



Weiß (ähnlich RAL 9016)

Potsdam

**Vollflächig verzinkt,
hochwertig beschichtet**

- Zaun-Briefkasten
- Mit rückwärtiger Einwurfsklappe
- In zwei Farben erhältlich:
Weiß und Braun
- Mit Öffnungsstopp
- Einwurf DIN C4



Braun
(ähnlich RAL 8014)



Artikel	Farben	EAN	H x B x T	Einwurf
		40 03482...	mm	mm
878 W	Weiß	20490 0	322x362x100	333x34
878 BR	Braun	20480 1	322x362x100	333x34



Weiß (ähnlich RAL 9016)

Leipzig

**Vollflächig verzinkt,
hochwertig beschichtet**

- Zaun-Briefkasten
- Mit rückwärtiger Einwurfsklappe
- In zwei Farben erhältlich:
Weiß und Braun
- Mit Öffnungsstopp
- Einwurf DIN C4



Braun
(ähnlich RAL 8014)



Artikel	Farben	EAN	H x B x T	Einwurf
		40 03482...	mm	mm
778 W	Weiß	28970 9	397x284x104	252x30
778 BR	Braun	28920 4	397x284x104	252x30

Edelstahl

Zaun-Briefkästen

Borkum

Mit transparentem Schutzlack versiegelt

- Zaun-Briefkasten aus Edelstahl
- Mit rückwärtiger Einwurfsklappe
- Mit Öffnungsstopp
- Einwurf DIN C4



Artikel	EAN	HxBxT	Einwurf
3878 Ni	40 03482...	mm	mm
	18730 2	322x362x100	333x34



Qualitätsmerkmale der BURG-WÄCHTER Briefkästen



Quality made in Germany
Diese Briefkästen werden in Deutschland produziert



Sehr hohe
Korrosionsbeständigkeit



Hohe Korrosionsbeständigkeit



Erhöhter Schutz bei Diebstahl-
und Aufbruchsicherheit



Standardschutz bei Diebstahl-
und Aufbruchsicherheit



Der Öffnungsstopp hält die Tür so weit offen,
dass die Post bequem entnommen werden kann



Für alle, die viel Post bekommen oder den Briefkasten
mal ein langes Wochenende alleinlassen



Briefkästen aus hochwertigem Edelstahl. Diese
sind extrem witterungsbeständig und langlebig



Briefkasten ausgestattet mit Solarpanel
zur Beleuchtung der Hausnummer



Lieferumfang inkl. zwei Schlüsseln



Nach der Norm EN 13724 im BURG-WÄCHTER
Labor geprüft. Definiert Größe, Einwurfmaße und
Wetterfestigkeit und klassifiziert den Schutz gegen
Einbruch und Korrosion

Mailboxen

U. S. Mailbox



Weiß

U. S. Mailbox

Briefkasten mit roter, schwenkbarer Fahne

- Großes Fassungsvermögen
- 891: in zwei Farben erhältlich: Weiß und Schwarz
- 892: in massivem Aluminium erhältlich




Schwarz
(ähnlich RAL 9004)



Aluminium

Artikel	Farben	EAN	H x B x T
		40 03482...	mm
891 W	Weiß	18620 6	220x170x480
891 S	Schwarz	18610 7	220x170x480
892 ALU	Massiv Aluminium	18630 5	220x170x480



Stützpfosten

Für U. S. Mailbox

- Zum Einbetonieren
- Inkl. Befestigungsmaterial zur Befestigung des Briefkastens am Pfosten

Artikel	Farbe	EAN	Höhe	Ø
		40 03482...	mm	mm
893 S	Schwarz	18650 3	1500	30

Briefkasten-Ständer

Rundbogen

Rondo

- Rundbogen aus beschichtetem Aluminium
- Zum Einbetonieren
- Mit Anschraubplatte für die Befestigung des Briefkastens
- Passende Briefkästen: Piano (S.151), Pearl (S.151), Kiel (S.152), Malmö (S.152) und Bremen (S.153)
- Inkl. Befestigungsmaterial zur Befestigung des Rundbogens an der Briefkasten-Ständer-Montage



Artikel	Farbe	EAN	Länge	Ø
		40 03482...	mm	mm
Rondo 145 W	Weiß	27760 7	1740	50



Rundbogen-Ständer

NORDIC 3685 Ni/3785 Ni

Edelstahl, rostfrei

- Nordic-Ständer 3685 Ni: passend zu Briefkasten Nordic 680 (S.175)/ Nordic 3680 Ni (S.159)
- Nordic-Ständer 3785 Ni: passend zu Briefkasten Nordic 780 (S.175)/ Nordic 3780 Ni (S.159)



Artikel	EAN	H x B	Ø
	40 03482...	mm	mm
Nordic 3685 Ni	36870 1	1500 (1200)x363	32
Nordic 3785 Ni	36860 2	1500 (1200)x443	32



Briefkasten-Ständer Universal



Universal 150 Ni

Edelstahl, rostfrei

- Universell verwendbar für fast alle Briefkästen aus Edelstahl, Stahl und Kunststoff
- Bestehend aus zwei Rohren, mit spezieller Lochung
- Briefkästen werden von innen am Ständer befestigt, dadurch erhöhter Diebstahlschutz
- Zum Einbetonieren oder zur Montage mittels Montagefuß BASE Uni 150 (s. Seite 199)
- Die Ständerrohre können bei Bedarf gekürzt werden
- Nicht für Opera/Quadus (S. 156), Hamburg (S. 167), Capri (S.176), Cosmo (S. 157), Turn (S.155) und Zeitungsboxen geeignet



Artikel	EAN	Länge	Ø
	40 03482...	mm	mm
Universal 150 Ni	00300 8	1500	32




Weiß (ähnlich RAL 9016)

Universal 150

Verzinkt und lackiert

- In drei unterschiedlichen Farben erhältlich: Weiß, Schwarz und Silber
- Bestehend aus zwei Rohren, mit spezieller Lochung
- Briefkästen werden von innen am Ständer befestigt, dadurch erhöhter Diebstahlschutz
- Zum Einbetonieren oder zur Montage mittels Montagefuß BASE Uni 150 (s. Seite 199)
- Die Ständerrohre können bei Bedarf gekürzt werden
- Nicht für Opera/Quadus (S. 156), Hamburg (S. 167), Capri (S. 176), Turn (S.155) und Zeitungsboxen geeignet



Schwarz
(ähnlich RAL 9005)

Silber



Artikel	Farben	EAN	Länge	Ø
		40 03482...	mm	mm
Universal 150 W	Weiß	23900 1	1500	32
Universal 150 S	Schwarz	23920 9	1500	32
Universal 150 Si	Silber	23910 0	1500	32

Briefkasten-Ständer

Universal, Montagefuß

Rundbogen Universal 190

Edelstahl, rostfrei

- Kann nachträglich bei vorhandenen Ständern Universal 150 Ni ergänzt werden
- Passend für alle Briefkastenmodelle mit Lochabstand 190 mm: Verona (S. 158/174), Comfort/Comfort-Set (S. 160/181), Lucca/Lucca-Set (S. 168), Amrum/Amrum-Set (S. 161), Modena (S. 167/177), Borkum (S. 163/195), Inoxstar, Olymp/Olymp-Set (S. 180), Amsterdam (S. 182), Potsdam (S. 188), Set Vario (S. 182), Classico (S. 154)
- Einfache Montage:
 - > Kunststoff-Kappen an den Enden des Rundbogens entfernen
 - > Aufsatz auf die beiden Rohre des Ständers Universal 150 Ni aufstecken
 - > Aufsatz dann mit den Befestigungsschrauben an der Briefkasten-Ständer-Montage fixieren

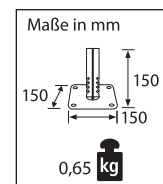


Artikel	EAN	Ø
Uni 190 Ni	40 03482...	mm
	89060 8	32



Montagefuß BASE Uni 150

- Lieferbar in zwei Varianten:
 - > Edelstahl, rostfrei
 - > Verzinkt und lackiert
- Passend für Ständer Universal 150 Ni und für den Rundbogenständer Nordic
- Set bestehend aus zwei Füßen
- Einfache Montage – ganz ohne Betonieren
- Zum Verschrauben auf festem Untergrund
- **Montage-Tipp:** Die Montage muss auf einem festen Untergrund (z. B. Beton) erfolgen. Der Ständer kann in der Höhe (Länge) individuell angepasst (gekürzt) werden. Er wird zentriert auf die Aufnahme (Fuß) aufgesetzt und fest nach unten gedrückt. Wenn notwendig, kann hierfür ein Kunststoffhammer benutzt werden.



Artikel	Farben	EAN	Material
BASE Uni 150 Ni		40 03482...	
BASE Uni 150 W	Weiß	37260 9	Edelstahl
BASE Uni 150 S	Schwarz	37270 8	Verzinkter Stahl
BASE Uni 150 Si	Silber	37290 6	Verzinkter Stahl
		37280 7	Verzinkter Stahl



Frei stehende Briefkästen

Europa



Weiß (ähnlich RAL 9016)

Europa 731

**Vollflächig verzinkt,
hochwertig beschichtet**

- Praktischer Großraumbriefkasten
 - Freistehend oder Wandmontage möglich
 - Entspricht auch Schweizer Postnorm
 - In zwei Farben erhältlich: Weiß und Alteisen
 - Mit Komfort-Tiefe
 - Einwurf Format: DIN B4
 - Oben: Briefteil mit integrierter Einwurfsklappe
 - Unten: geräumiges Paket-Ablagefach mit Entnahmetür (Magnet-Verschluss)
- Tür-Durchgangsmaß (H x B):**
150x357 mm, nutzbare Tiefe: 261 mm
- **Tipp:** Passenden Briefkastenständer für den Briefkasten Europa 731 finden Sie auf der Seite 203



Alteisen



Artikel	Farben	EAN	H x B x T	Einwurf
		40 03482...	mm	mm
731 W	Weiß	20030 8	360x407x292	371 x 32
731 E	Alteisen	20020 9	360x407x292	371 x 32

Frei stehende Briefkästen

Europa

Europa 732

Vollflächig verzinkt, hochwertig beschichtet

- Mit rundum überstehendem Kunststoff-Dach
- Praktischer Großraumbriefkasten
- Freistehend oder Wandmontage möglich
- Entspricht auch Schweizer Postnorm
- In drei Farben erhältlich: Weiß, Alteisen und Silber
- Mit Komfort-Tiefe
- Einwurf Format: DIN B4
- Oben: Briefteil mit integrierter Einwurfklappe
- Unten: geräumiges Paket-Ablagefach mit Entnahmetür (Magnet-Verschluss)
- **Tür-Durchgangsmaß (H x B):** 150x357 mm, nutzbare Tiefe: 261 mm
- **Tipp:** Passenden Briefkästenständer für den Briefkasten Europa 732 finden Sie auf der Seite 203
- **ABE:** Montageset für Wandmontage bei Modell Europa 732 mit Dach



Weiß (ähnlich RAL 9016)



Alteisen



Silber

Artikel	Farben	EAN	H x B x T	Einwurf
		40 03482...	mm	mm
732 W	Weiß	19850 6	411x455x324	371x32
732 E	Alteisen	19840 7	411x455x324	371x32
732 Si	Silber	19730 1	411x455x324	371x32
ABE 1		08290 4		



Passend dazu: Ständer
EST für die frei stehende
Montage (s. S. 203)

Frei stehende Briefkästen

Dual



Weiß (ähnlich RAL 9016)

Dual Front

**Vollflächig verzinkt,
hochwertig beschichtet**

- Verzinktes Stahlblech oder Edelstahl
- Ausführung Stahl in drei Farben erhältlich: Weiß, Silber und Anthrazit
- Einwurf: DIN C4
- Auslieferung gelocht für einfache Montage
- Klappe und Tür auf der Frontseite
- Auch für die Wandmontage geeignet



Silber



Anthrazit

(ähnlich RAL 7016)



Edelstahl



Artikel	Farben	EAN	H x B x T	Einwurf
		40 03482...	mm	mm
821 W	Weiß	34120 9	360x407x292	356x32
821 Si	Silber	34130 8	360x407x292	356x32
821 Ant	Anthrazit	34180 3	360x407x292	356x32
3821 Ni	Edelstahl	34470 5	360x407x292	356x32

Frei stehende Briefkästen

Europa und Dual

Ständer für Dual und Europa

Zum Einbetonieren

- Aus Aluminium
- In drei Farben erhältlich:
Weiß, Schwarz und Silber
- Kann auf gewünschte Länge
gekürzt werden



Artikel	Farben	EAN	H x B x T
		40 03482...	mm
EST 1 W	Weiß	08270 6	1200x80x80
EST 1 S	Schwarz	08260 7	1200x80x80
EST 1 Si	Silber	10910 6	1200x80x80
ABE 1		08290 4	



Frei stehende Briefkästen/Anlagen

Frei stehend, Dual



Abb. zeigt Montagebeispiel
Terzo Pfosten VP11-P W mit
Briefkasten Dual 821 W

Dual Briefkastenanlage

Terzo Pfosten

Frei stehende Anlagen bis zu sechs Briefkästen

- Individuell kombinierbar aus Briefkästen Dual, Pfosten Terzo und Montage-Sets
- Einfache Montage
- Terzo Pfosten aus hochwertigem pulverbeschichtetem Aluminium-Profil
- Pfosten sind vorgebohrt
- Zum Einbetonieren (mit Terzo Fuß, s. S. 206), auch zum Aufschrauben
- Platzierung im witterungsgeschützten Außenbereich empfohlen

Artikel	Farben	EAN
		40 03482...
Terzo Pfosten V11-P W	Weiß	38530 2
Terzo Pfosten V11-P Si	Silber	38500 5
Terzo Pfosten V11-P ANT	Anthrazit	38510 4

Zubehör

Ständer EST

- Ideal für die Aufstellung eines einzelnen Briefkastens Dual/Europa

Montage-Sets

- Distanzstücke, Schrauben und Unterlegscheiben

Terzo-Fuß für die Bodenmontage

- Solider Briefkastenfuß aus hochwertigem Zink-Druckguss
- Inkl. Befestigungsmaterial und Abdeckkappen

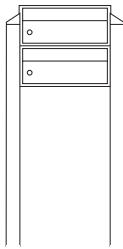
Artikel	Farben	EAN	H x B x T
		40 03482...	mm
Ständer EST 1 W	<small>inkl. Montage-material</small> Weiß	08270 6	1200x80x80
Ständer EST 1 Si	<small>inkl. Montage-material</small> Silber	10910 6	1200x80x80
Ständer EST 1 S	<small>inkl. Montage-material</small> Schwarz	08260 7	1200x80x80
Montage-Set BK 1	1 Set pro Verbindung	06871 7	
Terzo Fuß V11-F W	Weiß	31000 7	
Terzo Fuß V11-F Si	Silber	17780 8	
Terzo Fuß V11-F ANT	Anthrazit	34420 0	

Tip: Einfach auf stabiler Bodenplatte festschrauben, kein Betonieren.

Frei stehende Briefkästen/Anlagen

Frei stehend, Dual

Dual Front

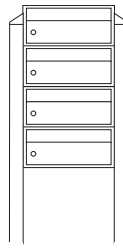


Set-Nr. 82101 W / Set-Nr. 83101 Si /
Set-Nr. 82121 ANT

Set-Nr. 84101 Ni / ANT

Höhe eingebaut: 1372 mm
Höhe gesamt: 1672 mm
Breite: 550 mm

Dual Front

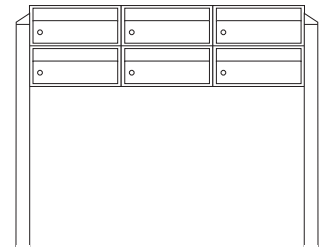


Set-Nr. 82102 W / Set-Nr. 83102 Si
Set-Nr. 82122 ANT

Set-Nr. 84102 Ni / ANT

Höhe eingebaut: 1372 mm
Höhe gesamt: 1672 mm
Breite: 550 mm

Dual Front



Set-Nr. 82103 W / Set-Nr. 83103 Si
Set-Nr. 82123 ANT

Set-Nr. 84103 Ni / ANT

Höhe eingebaut: 1372 mm
Höhe gesamt: 1672 mm
Breite: 1364 mm

Dual Front




Set-Nr. 82104 W / Set-Nr. 83104 Si
Set-Nr. 82124 ANT

Set-Nr. 84104 Ni / ANT

Höhe eingebaut: 1372 mm
Höhe gesamt: 1672 mm
Breite: 957 mm

Dual Front



Set-Nr. 82106 W / Set-Nr. 83106 Si
Set-Nr. 82126 ANT

Set-Nr. 84106 Ni / ANT

Höhe eingebaut: 1372 mm
Höhe gesamt: 1672 mm
Breite: 1364 mm

Frei stehende Briefkästen/Anlagen

Frei stehend, Terzo



Briefkästen für die Selbstmontage

Für die Modelle Leipzig 777 und Potsdam 877

- Vorgelocht
- Inkl. Verschlussstopfen

Artikel	Farben	EAN	H x B x T
		40 03482...	mm
Gelocht 777 W	Weiß	27380 7	397x284x104
Gelocht 777 ANT	Anthrazit	27320 3	397x284x104
Gelocht 877 W	Weiß	20280 7	322x362x100
Gelocht 877 Si	Silber	20800 7	322x362x100
Gelocht 877 ANT	Anthrazit	27790 4	322x362x100

Pfosten und Dächer

- Hochwertig pulverbeschichtetes Aluminium-Profil
- Individuell kombinierbar
- Platzierung nur im witterungsgeschützten Außenbereich
- Einfache Montage, inkl. Montagematerial
- Terzo V11: Pfosten, 110 mm Profil, vorgebohrt
- Terzo H14: Dächer, 140 mm Profil, vorgebohrt

Artikel	Farben	EAN	Länge
		40 03482...	mm
Terzo V11 - 170 W	Weiß	38530 2	
Terzo V11 - 170 Si	Silber	38500 5	
Terzo V11 - 170 ANT	Anthrazit	38510 4	
Terzo H14 - 63 W	Weiß	27360 9	630
Terzo H14 - 79 W	Weiß	27700 3	790
Terzo H14 - 79 Si	Silber	20600 3	790
Terzo H14 - 79 ANT	Anthrazit	37240 1	790
Terzo H14 - 92 W	Weiß	27370 8	920
Terzo H14 - 92 ANT	Anthrazit	34400 2	920
Terzo H14 - 115 W	Weiß	27680 8	1150
Terzo H14 - 115 Si	Silber	20620 1	1150
Terzo H14 - 115 ANT	Anthrazit	37250 0	1150

Zubehör

- Montage-Sets: Distanzstücke, selbst schneidende Schrauben und Unterlegscheiben (je 4 Stk.)
- Terzo-Fuß: solider Briefkastenfuß aus hochwertigem Zink-Druckguss, Einbetonieren entfällt, inkl. Befestigungsmaterial und Abdeckkappen



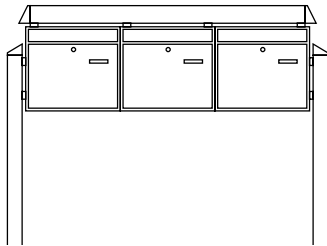
Artikel	Farben	EAN
		40 03482...
Montage-Set Terzo W	Weiß	05951 7
Montage-Set Terzo Si	Silber	22081 8
Montage-Set Terzo ANT	Anthrazit	05950 0
Montage-Set BK	1 Montage-Set BK pro Briefkasten-Verbindung	06871 7
Fuß V 11-F W	Weiß	31000 7
Fuß V 11-F Si	Silber	17780 8
Fuß V 11-F ANT	Anthrazit	34420 0

Tipp: Einfach auf stabiler Bodenplatte festschrauben, kein Betonieren.

Frei stehende Briefkästen/Anlagen

Frei stehend, Terzo

**Set-Nr. 86420 W/87420 Si/
84420 ANT**

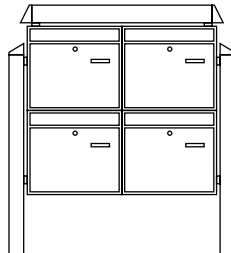


Terzo-Anlage, bestehend aus:

2x Pfosten Terzo V11
1x Dach Terzo H14-115
3x Potsdam 877 gelocht
4x Montage-Set Terzo + 2x Montage-Set BK

Höhe eingebaut: 1501 mm
Höhe gesamt: 1801 mm
Breite: 440 mm

**Set-Nr. 86430 W/87430 Si/
84430 ANT**

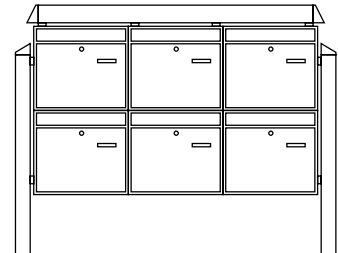


Terzo-Anlage, bestehend aus:

2x Pfosten Terzo V11
1x Dach Terzo H14-79
4x Potsdam 877 gelocht
3x Montage-Set Terzo + 4x Montage-Set BK

Höhe eingebaut: 1501 mm
Höhe gesamt: 1801 mm
Breite: 866 mm

**Set-Nr. 86440 W/87440 Si/
84440 ANT**

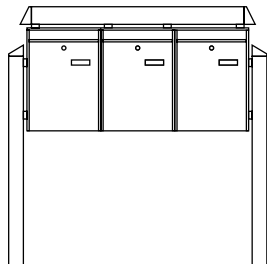


Terzo-Anlage, bestehend aus:

2x Pfosten Terzo V11
1x Dach Terzo H14-115
6x Potsdam 877 gelocht
4x Montage-Set Terzo + 7x Montage-Set BK

Höhe eingebaut: 1501 mm
Höhe gesamt: 1801 mm
Breite: 1228 mm

Set-Nr. 86470 W/84470 ANT

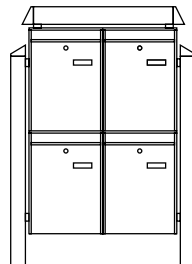


Terzo-Anlage, bestehend aus:

2x Pfosten Terzo V11
1x Dach Terzo H14-92 W
3x Leipzig 777 gelocht
4x Montage-Set Terzo + 2x Montage-Set BK

Höhe eingebaut: 1501 mm
Höhe gesamt: 1801 mm
Breite: 994 mm

Set-Nr. 86480 W

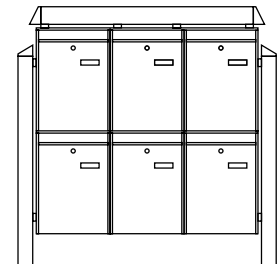


Terzo-Anlage, bestehend aus:

2x Pfosten Terzo V11 W
1x Dach Terzo H14-63 W
4x Leipzig 777 W gelocht
3x Montage-Set Terzo + 4x Montage-Set BK

Höhe eingebaut: 1501 mm
Höhe gesamt: 1801 mm
Breite: 710 mm

Set-Nr. 86490 W/84490 ANT



Terzo-Anlage, bestehend aus:

2x Pfosten Terzo V11
1x Dach Terzo H14-92
6x Leipzig 777 W gelocht
4x Montage-Set Terzo + 7x Montage-Set BK

Höhe eingebaut: 1501 mm
Höhe gesamt: 1801 mm
Breite: 994 mm

Durchwurfbriefkästen

Außen-Einwurfblenden



Außen-Einwurfblende Porta 791 Ni

Aus Edelstahl, rostfrei

- Mit Namensschild
- Inkl. Befestigungsmaterial. Beiliegende Schloss-Schrauben für Türstärken bis 35 mm geeignet
- Erforderliche Tür-/Wand-Öffnung zum Einbau: Höhe: 45-55 mm; Breite 235-240 mm



Artikel	EAN	H x B x T	Einwurf
PORTA 791 Ni SB	40 03482...	mm	mm
	38110 6	68x266x9	226x22



Weiß

Außen-Einwurfblende Porta, einteilig

Rahmen aus Aluminium, Klappe aus verzinktem Stahl

- Hochwertig pulverbeschichtet
- Inkl. Befestigungsmaterial
- Universell verwendbar ab 20 mm Tür-/Wandstärke
- In drei Farben erhältlich: Weiß, Silber und Braun
- Erforderliche Tür-/Wand-Öffnung zum Einbau: Höhe: 50-67,5 mm; Breite 257-268,5 mm



Silber



Braun



Artikel	Farben	EAN	H x B	Einwurf
PORTA 796 W	Weiß	40 03482...	mm	mm
PORTA 796 Si	Silber	32470 7	101 x 304	254 x 35
PORTA 796 BR	Braun	32480 6	101 x 304	254 x 35
		32490 5	101 x 304	254 x 35

Durchwurfbriefkästen Für Mauerwerk

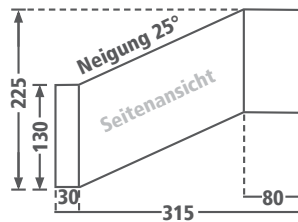
Durchwurfbriefkasten 795

Verzinkter Stahl mit weiß lackierter Entnahmetür

- Tiefe verstellbar bis zu 490 mm
Wandstärke



Rückansicht



Artikel	Farbe	EAN	H x B x T
		40 03482...	mm
KASTEN 795 W	Verzinkt, Tür weiß	32430 1	130x260x315-490



Einwurf-Blende 794

Massive Aluminium-Blende und Klappe

- Es können beliebig viele Briefkästen übereinander montiert werden, da die Blende profiliert ist
- In drei Farben erhältlich: Weiß, Silber und Braun



Artikel	Farben	EAN	H x B x T	Einwurf
		40 03482...	mm	mm
BLENDE 794W	Weiß	32440 0	135x305x8	230x35
BLENDE 794Si	Silber	32450 9	135x305x8	230x35



795 Durchwurfbriefkasten mit 794 Blende



2x 795 Durchwurfbriefkasten mit 2x 794 Blende

Briefkästen Ersatzteile

Ersatzteile

- BK 92 M/K: Ersatzzylinder für BURG-WÄCHTER Briefkästen
- Lose Zylinder: Zylinder für Briefkästen
- BK 92 F: 1 Paar Standard-Namensfenster
- N1: Standard-Namensfenster
- N2: Namensfenster für Modelle Dual und Europa
- S1: Sichtfenster für Modell Köln
- SD 1: Seitendeckel für Zeitungsboxen, rund
- SD 2 U: Seitendeckel für U-förmige Zeitungsfächer, z. B. für Modell London (S. 173) oder Malaga (S.179)
- SD 3 V: Seitendeckel in V-Form, z. B. für Set Vario (S. 182) oder Amrum-Set (S. 161)



BK 92 Point

Artikel	EAN	VE	Für Fabrikat	
40 03482...				
↓ BURG-WÄCHTER Briefkästen ↓				
BK 92 M	SB	14111 3	5 Metall-Briefkästen	65 R
BK 92 K	SB	14121 2	5 Für fast alle Kunststoff- u. Guss-Modelle	65 R
BK 92 Point	SB	30981 0	5	40 W L/R
Lose Zylinder		13880 9	1 Bitte Typ angeben	
↓ Schlüssel für Briefkästen ↓				
Schlüssel		04040 9	1 Nach 7-stelliger Schließungsnr.	



Seitendeckel SD 1



Seitendeckel SD 2 U



Seitendeckel SD 3 V

Artikel	EAN	VE	Größe
40 03482...			
mm			
BK 92 F SB	18661 9	5	74x22
N-Fenster N1	08110 5	1	74x22
N-Fenster N2	28900 6	1	111x31
S-Fenster S1	08120 4	1	44x14
S-Deckel SD1 SB (Preis pro Paar)	28871 9	10	Ø120 mm, paarweise verpackt: 1 VE = 10 Paar
S-Deckel SD2 U SB	39861 6	5	100x100 mm, U-Form
S-Deckel SD3 V SB	39871 5	5	100x100 mm, V-Form

Entnahmehilfe

- Edelstahl, rostfrei
- Einfache und nachträgliche Montage durch Einkleben
- Für flach auf dem Boden liegende Post
- Zwei Versionen erhältlich



Artikel	EAN	Passend für
40 03482...		
Modell		
Entnahmehilfe 1 Ni	37970 7	Amrum/-Set, Amsterdam, Borkum, Comfort/-Set, Olymp/-Set, Leipzig, Lucca/-Set, Magdeburg, Nordic, Potsdam, Set Vario
Entnahmehilfe 2 Ni	37980 6	Dual, Europa, Kopenhagen, Sylt

BEQUEM, SICHER, UNIVERSELL

Die Paketboxen für alle Fälle!



Paketboxen

Die Paketboxen eBoxx und eBoxx EASY+ empfangen Ihre Pakete, auch wenn Sie nicht daheim sind.

Sie warten gespannt auf Ihre Lieferung? Doch dann sind Sie nicht zu Hause, wenn der Paketdienst klingelt.

Statt der neuen Schuhe halten Sie wieder einmal nur den Abholschein in den Händen. Das muss nicht sein: Die Paketboxen von BURG-WÄCHTER schaffen Abhilfe! 24 Stunden am Tag, sieben Tage die Woche.

Egal ob von DHL, DPD, Hermes oder allen anderen Paketdiensten. Selbst die Apotheke, der Getränkelieferant oder der Bäcker um die Ecke stellen Ihre Bestellungen oder die Sonntagsbrötchen ganz sicher zu. **Ob Einfamilienhaus, Doppelhaus oder Mietwohnung – die eBoxx / eBoxx EASY+ ist allen Anforderungen gewachsen.**

Paketempfangsbox eBoxx



Paketempfangsbox eBoxx

Praktisch:

- DIN A4 Vordruck mit Kontaktinformationen zum Paketdienstleister

Rund um die Tür:

- Korrosionsbeständiges Riegelwerk
- Tür-Stopp mittels Anschlagstange
- Notöffnungsmöglichkeit von innen (Kindersicherung)
- Tür-Raste gegen unbeabsichtigtes Öffnen

Stabil und dauerhaft:

- Hochfeste Laserverschweißung
- Ausgefeiltes Belüftungssystem
- Bodenversteifungen



E 634 S W



E 634 S ANT



GV 644 S W



GV 644 S ANT

Briefkasten eBoxx A

Briefkasten aus verzinktem Stahl

- Vollflächig verzinkt, hochwertig beschichtet
- In zwei Farben erhältlich
- Mit Öffnungsstopp
- Einwurf DIN C4



Anthrazit
(ähnlich RAL 7016)

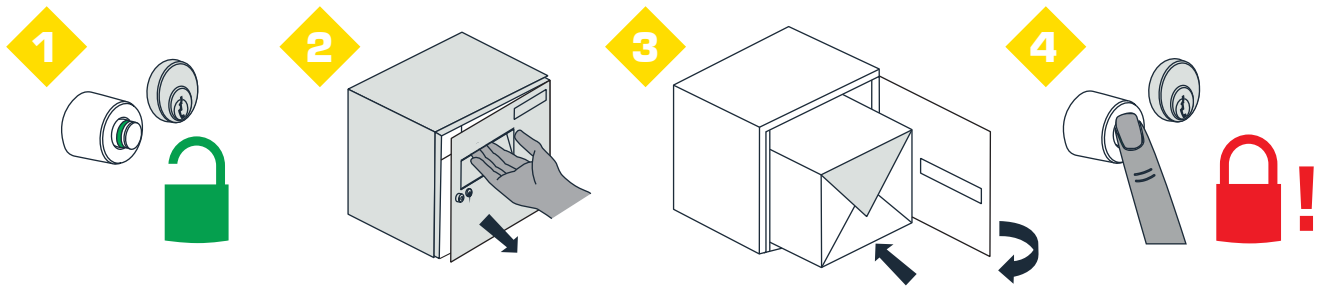


Weiß (ähnlich RAL 9016)

Die optimale Ergänzung zur
Paketempfangsbox eBoxx E

Paketempfangsbox eBoxx

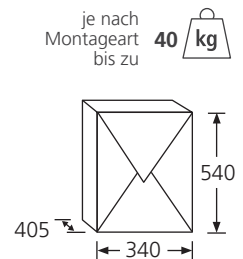
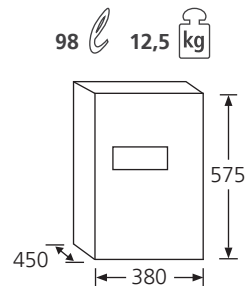
Einfache Bedienung in vier Schritten:



Farbe	EAN	Paketbox Maße/Gewicht	Paket max. Maße/Traglast*
	40 03482...	in mm	in mm

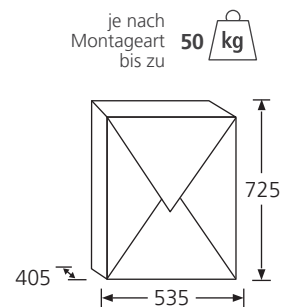
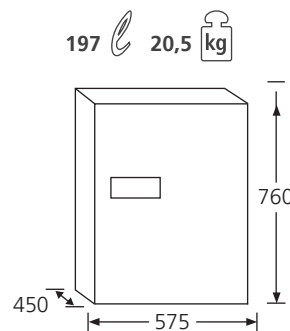
E 634 S ANT / E 634 S W

Anthrazit 40740 0
Weiß 37710 9



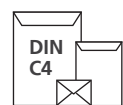
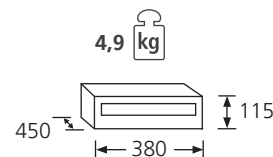
GV 644 S ANT / GV 644 S W

Anthrazit 40780 6
Weiß 37720 8



A 625 ANT / A 625 W **

Anthrazit 41970 0
Weiß 41960 1



* Die Traglast kann je nach Montageart und Wandbeschaffenheit abweichen. Die Angabe gilt nur bei fachgerechter Montage. ** Briefkästen nach DIN EN 13724:2013.

Paketbox eBoxx E in Kombination mit Briefkästen eBoxx A: verschiedene Varianten für Wand-, Ständer- oder Anlagenmontage möglich. Siehe ab Seite 216*

Paketempfangsbox eBoxx EASY+



Paketempfangsbox eBoxx EASY+

Praktisch:

- Pakete erhalten, auch wenn Sie nicht zu Hause sind. Rund um die Uhr. Sicher. Kontaktlos.
- Für alle Paketdienste, Lieferungen von Supermärkten, Apotheken etc.
- Mehrere Sendungen verschiedener Paketdienste empfangen durch individuellen Öffnungscode.
- Wand-, Boden-, Ständer- und Anlagenmontage möglich (Universal 150 eBoxx Ni oder Terzo Pfosten und Traverse benötigt)

- Bequem über die secuENTRY KeyApp zu steuern: Zustellercodes vergeben, Batteriestand kontrollieren, prüfen, ob ein Paket hinterlegt wurde (für iOS und Android)

Rund um die Tür:

- Korrosionsbeständiges Riegelwerk
- 3-Punktverriegelung und 3 Scharniere
- Türstopp mittels Anschlagstange
- Notöffnungsmöglichkeit von innen (Kindersicherung)
- Türaste gegen unbeabsichtigtes Öffnen

Stabil und dauerhaft:

- Hochfeste Laserverschweißung
- Ausgefeiltes Belüftungssystem
- Bodenversteifungen
- Guter Schutz gegen Vandalismus: Mit einer Zugkraft der Sicherheitsstufe 4 (40 kg) bietet der Paketkasten einen äußerst robusten Schutz.



E 635 W



E 635 ANT



GV 645 W



GV 645 ANT

Briefkasten eBoxx A

Briefkasten aus verzinktem Stahl

- Vollflächig verzinkt, hochwertig beschichtet
- In zwei Farben erhältlich
- Mit Öffnungsstopp
- Einwurf DIN C4



Anthrazit
(ähnlich RAL 7016)



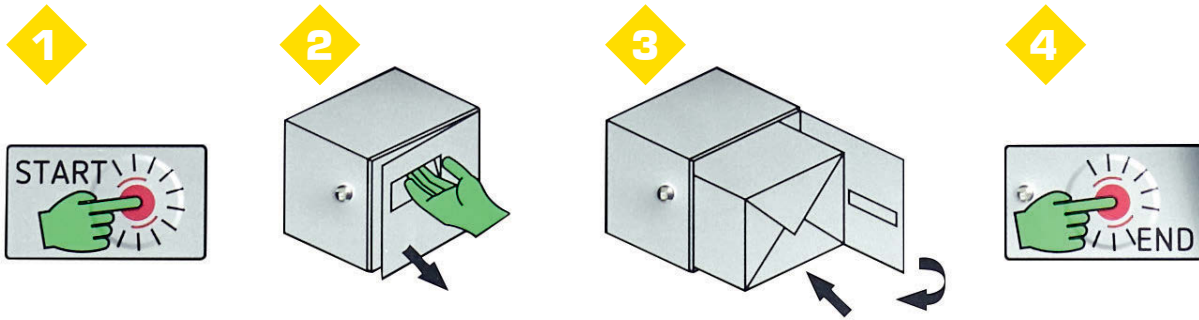
Weiß (ähnlich RAL 9016)

Die optimale Ergänzung zur
Paketempfangsbox eBoxx E.

Paketempfangsbox

eBoxx EASY+

Einfache Bedienung in vier Schritten:



Farbe	EAN	Paketbox Maße/Gewicht	Paket max. Maße/Traglast*
	40 03482...	in mm	in mm
E 635 ANT / E 635 W			
Anthrazit	41930 4		
Weiß	41920 5		
GV 645 ANT / GV 645 W			
Anthrazit	41950 2		
Weiß	41940 3		
A 625 ANT / A 625 W **			
Anthrazit	41970 0		
Weiß	41960 1		

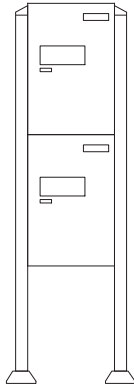
* Die Traglast kann je nach Montageart und Wandbeschaffenheit abweichen. Die Angabe gilt nur bei fachgerechter Montage. ** Briefkästen nach DIN EN 13724:2013.

eBoxx EASY+ E in Kombination mit Briefkästen eBoxx A: verschiedene Varianten für Wand-, Ständer- oder Anlagenmontage möglich. Siehe ab Seite 216*.

Frei stehende Paketboxen / Anlagen

Auswahl der Anlagen-Module mit **zwei Boxen**

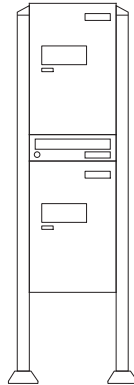
eBoxx EASY+ E 635
Set-Nr. 84383 W/84353 ANT
eBoxx E 634
Set-Nr. 84437 W/84413 ANT



eBoxx-Anlage, bestehend aus:
 2x eBoxx EASY+ E 635 oder eBoxx E 634
 2x Terzo-Pfosten 170
 2x Terzo-Fuß
 2x Montage-Set eBoxx-Anlage (38420 6)

Höhe x Breite x Tiefe gesamt:
 1700 x 570 x 450 mm

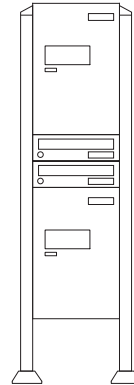
eBoxx EASY+ E 635
Set-Nr. 84387 W/84357 ANT
eBoxx E 634
Set-Nr. 84442 W/84417 ANT



eBoxx-Anlage, bestehend aus:
 2x eBoxx EASY+ E 635 oder eBoxx E 634
 1x Briefkasten A 625
 2x Terzo-Pfosten 170
 2x Terzo-Fuß
 2x Montage-Set eBoxx-Anlage (38420 6)

Höhe x Breite x Tiefe gesamt:
 1700 x 570 x 450 mm

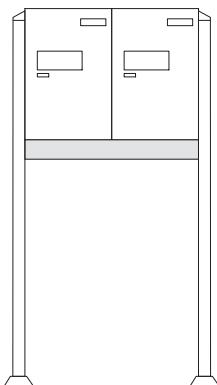
eBoxx EASY+ E 635
Set-Nr. 84390 W/84360 ANT
eBoxx E 634
Set-Nr. 84445 W/84421 ANT



eBoxx-Anlage, bestehend aus:
 2x eBoxx EASY+ E 635 oder eBoxx E 634
 2x Briefkasten A 625
 2x Terzo-Pfosten 170
 2x Terzo-Fuß
 2x Montage-Set eBoxx-Anlage (38420 6)

Höhe x Breite x Tiefe gesamt:
 1700 x 570 x 450 mm

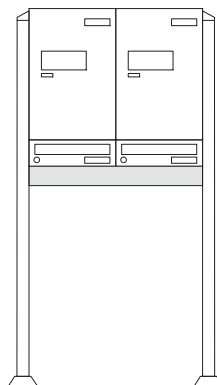
eBoxx EASY+ E 635
Set-Nr. 84373 W/84343 ANT
eBoxx E 634
Set-Nr. 84426 W/84403 ANT



eBoxx-Anlage, bestehend aus:
 2x eBoxx EASY+ E 635 oder eBoxx E 634
 2x Terzo-Pfosten 170
 2x Terzo-Fuß
 1x Terzo-Traverse T 760
 2x Montage-Set eBoxx-Anlage (38420 6)

Höhe x Breite x Tiefe gesamt:
 1700 x 950 x 450 mm

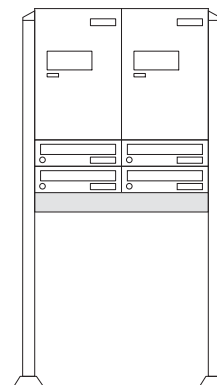
eBoxx EASY+ E 635
Set-Nr. 84379 W/84349 ANT
eBoxx E 634
Set-Nr. 84433 W/84409 ANT



eBoxx-Anlage, bestehend aus:
 2x eBoxx EASY+ E 635 oder eBoxx E 634
 2x Briefkasten A 625
 2x Terzo-Pfosten 170
 2x Terzo-Fuß
 1x Terzo-Traverse T 760
 2x Montage-Set eBoxx-Anlage (38420 6)

Höhe x Breite x Tiefe gesamt:
 1700 x 950 x 450 mm

eBoxx EASY+ E 635
Set-Nr. 84381 W/84351 ANT
eBoxx E 634
Set-Nr. 84435 W/84411 ANT



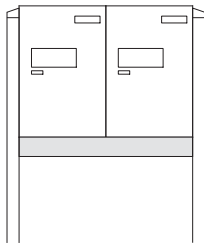
eBoxx-Anlage, bestehend aus:
 2x eBoxx EASY+ E 635 oder eBoxx E 634
 4x Briefkasten A 625
 2x Terzo-Pfosten 170
 2x Terzo-Fuß
 1x Terzo-Traverse T 760
 2x Montage-Set eBoxx-Anlage (38420 6)

Höhe x Breite x Tiefe gesamt:
 1700 x 950 x 450 mm

Frei stehende Paketboxen / Anlagen

Auswahl der Anlagen-Module mit **zwei Boxen**

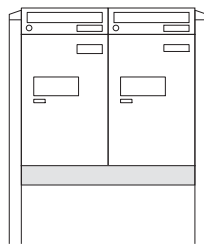
eBoxx EASY+ E 635
Set-Nr. 84371 W/84341 ANT
eBoxx E 634
Set-Nr. 84424 W/84401 ANT



eBoxx-Anlage, bestehend aus:
2x eBoxx EASY+ E 635 oder eBoxx E 634
2x Terzo-Pfosten 170
1x Terzo-Traverse T 760
2x Montage-Set eBoxx-Anlage (38420 6)

Höhe x Breite x Tiefe gesamt:
1151 x 950 x 450 mm


eBoxx EASY+ E 635
Set-Nr. 84375 W/84345 ANT
eBoxx E 634
Set-Nr. 84428 W/84405 ANT



eBoxx-Anlage, bestehend aus:
2x eBoxx EASY+ E 635 oder eBoxx E 634
2x Briefkasten A 625
2x Terzo-Pfosten 170
1x Terzo-Traverse T 760
2x Montage-Set eBoxx-Anlage (38420 6)

Höhe x Breite x Tiefe gesamt:
1151 x 950 x 450 mm

eBoxx EASY+ E 635
Set-Nr. 84377 W/84347 ANT
eBoxx E 634
Set-Nr. 84431 W/84407 ANT



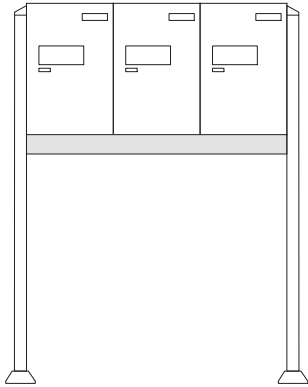
eBoxx-Anlage, bestehend aus:
2x eBoxx EASY+ E 635 oder eBoxx E 634
4x Briefkasten A 625
2x Terzo-Pfosten 170
1x Terzo-Traverse T 760
2x Montage-Set eBoxx-Anlage (38420 6)

Höhe x Breite x Tiefe gesamt:
1266 x 950 x 450 mm

Frei stehende Paketboxen/Anlagen

Auswahl der Anlagen-Module mit **drei Boxen**

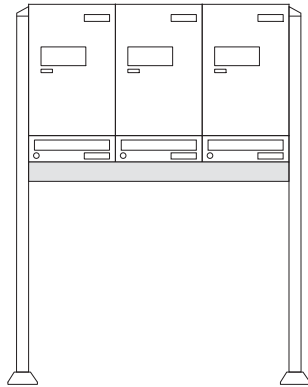
eBoxx EASY+ E 635
Set-Nr. 84374 W/84344 ANT
eBoxx E 634
Set-Nr. 84427 W/84404 ANT



eBoxx-Anlage, bestehend aus:
 3x eBoxx EASY+ E 635 oder eBoxx E 634
 2x Terzo-Pfosten 170
 1x Terzo-Traverse T 1140
 2x Montage-Set eBoxx-Anlage (38420 6)

Höhe x Breite x Tiefe gesamt:
 1700 x 1330 x 450 mm

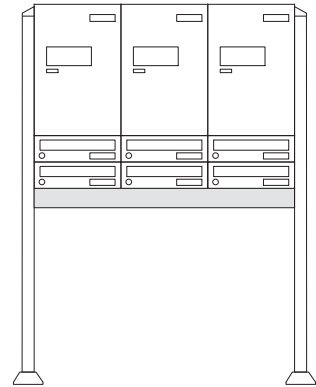
eBoxx EASY+ E 635
Set-Nr. 84380 W/84350 ANT
eBoxx E 634
Set-Nr. 84434 W/84410 ANT



eBoxx-Anlage, bestehend aus:
 3x eBoxx EASY+ E 635 oder eBoxx E 634
 3x Briefkasten A 625
 2x Terzo-Pfosten 170
 2x Terzo-Fuß
 1x Terzo-Traverse T 1140
 2x Montage-Set eBoxx-Anlage (38420 6)

Höhe x Breite x Tiefe gesamt:
 1700 x 1330 x 450 mm

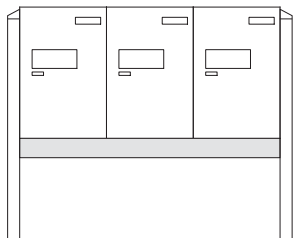
eBoxx EASY+ E 635
Set-Nr. 84382 W/84352 ANT
eBoxx E 634
Set-Nr. 84436 W/84412 ANT



eBoxx-Anlage, bestehend aus:
 3x eBoxx EASY+ E 635 oder eBoxx E 634
 6x Briefkasten A 625
 2x Terzo-Pfosten 170
 2x Terzo-Fuß
 1x Terzo-Traverse T 1140
 2x Montage-Set eBoxx-Anlage (38420 6)

Höhe x Breite x Tiefe gesamt:
 1700 x 1330 x 450 mm

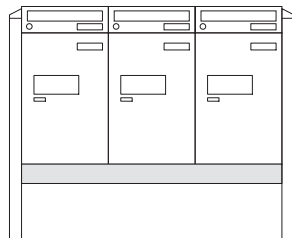
eBoxx EASY+ E 635
Set-Nr. 84372 W/84342 ANT
eBoxx E 634
Set-Nr. 84425 W/84402 ANT



eBoxx-Anlage, bestehend aus:
 3x eBoxx EASY+ E 635 oder eBoxx E 634
 2x Terzo-Pfosten 170
 1x Terzo-Traverse T 1140
 2x Montage-Set eBoxx-Anlage (38420 6)

Höhe x Breite x Tiefe gesamt:
 1151 x 1330 x 450 mm

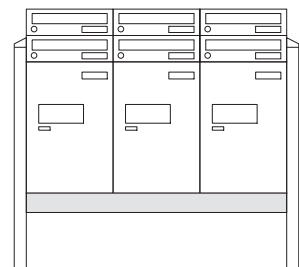
eBoxx EASY+ E 635
Set-Nr. 84376 W/84346 ANT
eBoxx E 634
Set-Nr. 84429 W/84406 ANT



eBoxx-Anlage, bestehend aus:
 3x eBoxx EASY+ E 635 oder eBoxx E 634
 3x Briefkasten A 625
 2x Terzo-Pfosten 170
 1x Terzo-Traverse T 1140
 2x Montage-Set eBoxx-Anlage (38420 6)

Höhe x Breite x Tiefe gesamt:
 1151 x 1330 x 450 mm

eBoxx EASY+ E 635
Set-Nr. 84378 W/84348 ANT
eBoxx E 634
Set-Nr. 84432 W/84408 ANT



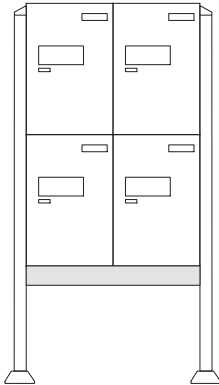
eBoxx-Anlage, bestehend aus:
 3x eBoxx EASY+ E 635 oder eBoxx E 634
 6x Briefkasten A 625
 2x Terzo-Pfosten 170
 1x Terzo-Traverse T 1140
 2x Montage-Set eBoxx-Anlage (38420 6)

Höhe x Breite x Tiefe gesamt:
 1266 x 1330 x 450 mm

Frei stehende Paketboxen / Anlagen

Auswahl der Anlagen-Module mit vier Boxen oder fünf Boxen

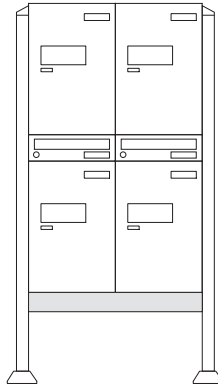
eBoxx EASY+ E 635
Set-Nr. 84385 W / 84355 ANT
eBoxx E 634
Set-Nr. 84439 W / 84415 ANT



eBoxx-Anlage, bestehend aus:
 4x eBoxx EASY+ E 635 oder eBoxx E 634
 2x Terzo-Pfosten 170
 2x Terzo-Fuß
 1x Terzo-Traverse T 760
 2x Montage-Set eBoxx-Anlage (38420 6)

Höhe x Breite x Tiefe gesamt:
 1700 x 950 x 450 mm

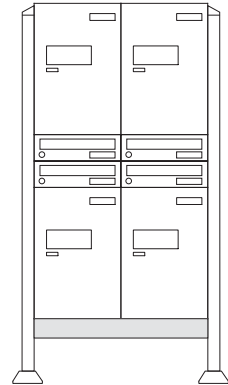
eBoxx EASY+ E 635
Set-Nr. 84388 W / 84358 ANT
eBoxx E 634
Set-Nr. 84443 W / 84418 ANT



eBoxx-Anlage, bestehend aus:
 4x eBoxx EASY+ E 635 oder eBoxx E 634
 2x Briefkasten A 625
 2x Terzo-Pfosten 170
 2x Terzo-Fuß
 1x Terzo-Traverse T 760
 2x Montage-Set eBoxx-Anlage (38420 6)

Höhe x Breite x Tiefe gesamt:
 1700 x 950 x 450 mm

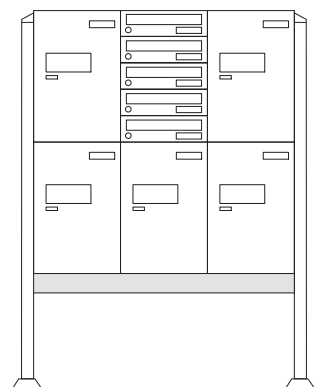
eBoxx EASY+ E 635
Set-Nr. 84391 W / 84361 ANT
eBoxx E 634
Set-Nr. 84446 W / 84422 ANT



eBoxx-Anlage, bestehend aus:
 4x eBoxx EASY+ E 635 oder eBoxx E 634
 4x Briefkasten A 625
 2x Terzo-Pfosten 170
 2x Terzo-Fuß
 1x Terzo-Traverse T 760
 2x Montage-Set eBoxx-Anlage (38420 6)

Höhe x Breite x Tiefe gesamt:
 1700 x 950 x 450 mm

eBoxx EASY+ E 635
Set-Nr. 84384 W / 84354 ANT
eBoxx E 634
Set-Nr. 84438 W / 84414 ANT



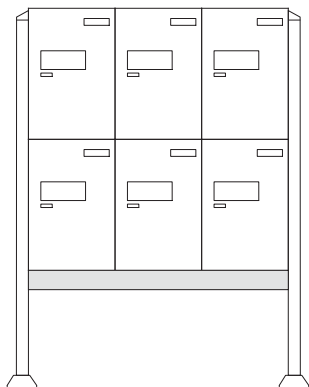
eBoxx-Anlage, bestehend aus:
 5x eBoxx EASY+ E 635 oder eBoxx E 634
 5x Briefkasten A 625
 2x Terzo-Pfosten 170
 2x Terzo-Fuß
 1x Terzo-Traverse T 1140
 2x Montage-Set eBoxx-Anlage (38420 6)

Höhe x Breite x Tiefe gesamt:
 1700 x 1330 x 450 mm

Frei stehende Paketboxen/Anlagen

Auswahl der Anlagen-Module mit **sechs Boxen**

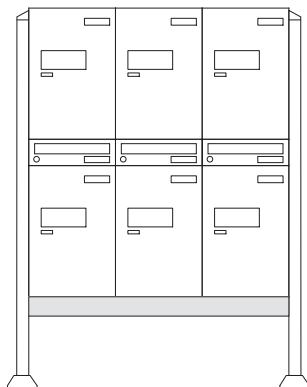
eBoxx EASY+ E 635
Set-Nr. 84386 W/84356 ANT
eBoxx E 634
Set-Nr. 84441 W/84416 ANT



eBoxx-Anlage, bestehend aus:
 6x eBoxx EASY+ E 635 oder eBoxx E 634
 2x Terzo-Pfosten 170
 2x Terzo-Fuß
 1x Terzo-Traverse T 1140
 2x Montage-Set eBoxx-Anlage (38420 6)

Höhe x Breite x Tiefe gesamt:
 1700 x 1330 x 450 mm

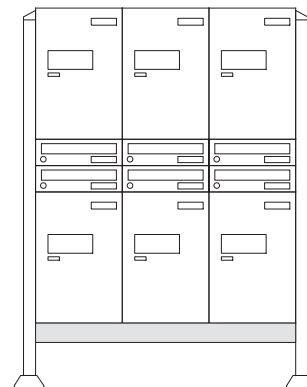
eBoxx EASY+ E 635
Set-Nr. 84389 W/84359 ANT
eBoxx E 634
Set-Nr. 84444 W/84419 ANT



eBoxx-Anlage, bestehend aus:
 6x eBoxx EASY+ E 635 oder eBoxx E 634
 3x Briefkasten A 625
 2x Terzo-Pfosten 170
 2x Terzo-Fuß
 1x Terzo-Traverse T 1140
 2x Montage-Set eBoxx-Anlage (38420 6)

Höhe x Breite x Tiefe gesamt:
 1700 x 1330 x 450 mm

eBoxx EASY+ E 635
Set-Nr. 84392 W/84362 ANT
eBoxx E 634
Set-Nr. 84447 W/84423 ANT



eBoxx-Anlage, bestehend aus:
 6x eBoxx EASY+ E 635 oder eBoxx E 634
 6x Briefkasten A 625
 2x Terzo-Pfosten 170
 2x Terzo-Fuß
 1x Terzo-Traverse T 1140
 2x Montage-Set eBoxx-Anlage (38420 6)

Höhe x Breite x Tiefe gesamt:
 1700 x 1330 x 450 mm

Zubehör Pfosten und Traversen für die Anlagenmontage

Terzo Pfosten

- Pfosten, gefertigt aus hochwertig pulverbeschichtetem Aluminium-Profil
- Zum Einbetonieren
- Für die Montage einer eBoxx werden zwei Pfosten benötigt



Terzo Füße

- Optional zum Terzo Pfosten
- Ermöglichen die Montage ganz ohne Betonieren
- Zum Verschrauben auf festem Untergrund
- Inkl. Befestigungsmaterial und Abdeckkappen
- Für die Montage einer eBoxx werden zwei Terzo Füße benötigt



Artikel	Farben	EAN
		40 03482...
Terzo V11 - 170 W	Weiß	38530 2
Terzo V11 - 170 ANT	Anthrazit	38510 4
Terzo Fuß V11-F W	Weiß	31000 7
Terzo Fuß V11-F ANT	Anthrazit	34420 0



eBoxx-Traverse TERZO T 760 und T 1140


Verstärkungstraverse

- T 760: für alle Ständer-Anlagenmontagen mit zwei eBoxxen Ausführung E und E + A nebeneinander
- T 1140: für alle Ständer-Anlagenmontagen mit drei eBoxxen Ausführung E und E + A nebeneinander
- Gefertigt aus hochwertig pulverbeschichtetem Edelstahl
- Nur in Kombination mit zwei Terzo Pfosten
- Inklusive Montagematerial

Weiß
(ähnlich RAL 9016)



Anthrazit
(ähnlich RAL 7016)



Artikel	Farben	EAN	HxBxT	Gewicht
		40 03482...	mm	kg
T 760 W (eBoxx)	Weiß	38380 3	170x760x100	3,2
T 760 ANT (eBoxx)	Anthrazit	38390 2	170x760x100	3,2
T 1140 W (eBoxx)	Weiß	38400 8	170x1140x100	4,7
T 1140 ANT (eBoxx)	Anthrazit	38410 7	170x1140x100	4,7



Zubehör

Ständer für die Einzelmontage



Universal 150 eBoxx Ni

Edelstahl, rostfrei

- Universell verwendbar für alle eBoxx-Modelle
- Bestehend aus zwei Edelstahl-Rohren, mit spezieller Lochung
- eBoxxen werden von innen am Ständer befestigt, dadurch erhöhter Diebstahlschutz
- Zum Einbetonieren
- Die Ständerrohre können bei Bedarf gekürzt werden
- Für die Paketbox GV 645 werden zwei Ständer-Sets benötigt
- Inkl. Montageset



Artikel	EAN	L x Ø
	40 03482...	mm
UNIVERSAL 150 eBoxx NI	37801 4	1500x32



Tresore und Waffenschränke

GEBEN SIE EINBRECHERN KEINE CHANCE: VERWAHREN SIE BARGELD, DOKUMENTE UND LIEBGEWONNENES IN EINEM TRESOR! DER EXTRA-SCHUTZ – PRIVAT ODER IM GEWERBE.

Wertschutzschrank Diplomat	246
Wertschutzschrank Karat	250
Wertschutzschrank Magno	254
Sicherheitsschrank DualSafe	258
Sicherheitsschrank Combi-Line	262
Möbeltresore	266
Laptoptresor	278
Hoteltresor/Feuerschutztresor	279
Wandtresore	280
Schlüsseltresore	288
Sicherheits-/Wertschutzschrank Office-Line	294
Dokumentenschrank Office-Doku	300
Wertschutz-/Panzergeldschrank Royal	304
Sonderlackierungen	312
Waffenschränke	316
Verschluss-Systeme	323
Versicherungsschutz, Sicherheitsstufen	325
Innenraumausnutzung	327
Transportservice	328



Tresore und Waffenschränke

BURG-WÄCHTER Tresore

SEIT ÜBER 100 GEBEN WIR ALL IHRE SICHERHEIT





JAHREN ES FÜR T!



Qualitätskontrolle: Nur geprüfte Tresore verlassen unsere Fertigungsstätten. Ganz am Ende werden die Modelle in Sonderlackierung für Sie auf Hochglanz gebracht und mit den entsprechenden Zertifizierungen und Prüfplaketten (oben) versehen.

BURG-WÄCHTER Tresor-Kompetenz

Qualität und Sorgfalt.

SEIT 1920 STEHT BURG-WÄCHTER FÜR QUALITÄT UND SICHERHEIT „MADE IN GERMANY“.

Von der Schlossmacher-Schmiede zur Innovations-Schmiede für Ihre Sicherheit. Das Herz von BURG-WÄCHTER schlägt noch immer dort, wo 1920 alles begann: in der Kleinstadt Wetter-Volmarstein im südlichen Ruhrgebiet. Dort gingen schon 1750 geschickte Handwerker im Schutz der Burg Volmarstein dem Schlossbau nach. Diese Burg ist das unverkennbare Markenzeichen von BURG-WÄCHTER. Es symbolisiert Qualität, Sicherheit und Innovation „Made in Germany“.

Denn auch nach 100 Jahren produziert BURG-WÄCHTER im Hauptwerk Meinerzhagen-Valbert federführend in Deutschland. Durch unser über Jahrzehnte stetig gewachsenes Know-how verbessern wir fortwährend unsere Modelle und stehen damit für höchste Qualität. Nicht weniger ist unser Anspruch als Traditionsunternehmen und Marktführer im Tresorbau mit fast 50-jähriger Erfahrung. Natürlich sind viele unserer Modelle typgeprüft und vom ECB zertifiziert und überwacht.

BURG-WÄCHTER

1 Wetter-Volmarstein

Hauptsitz
Produktion
Importlager

2 Meinerzhagen-Valbert

Forschung und Entwicklung
Produktion
Zentrallager
Schulungszentrum

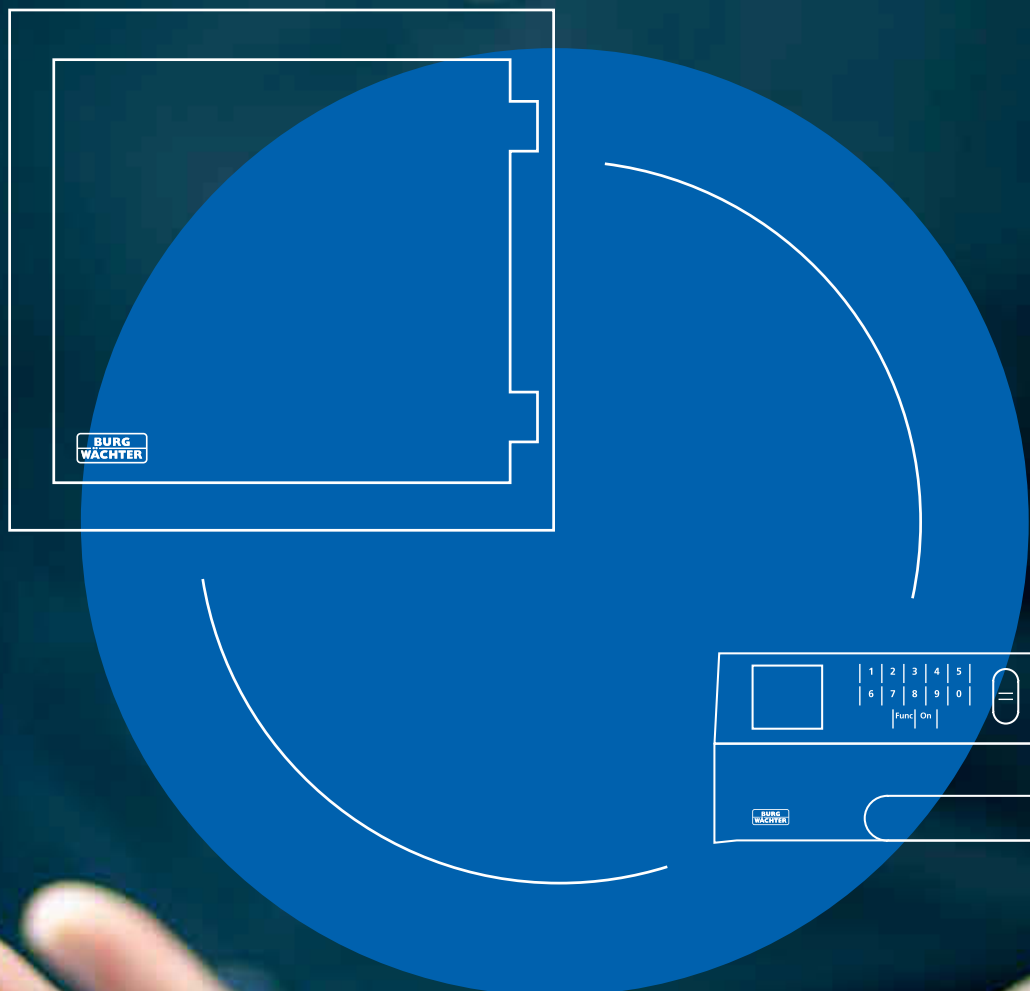
BURG-GUARD

Forschung und Entwicklung
Zentrallager

3 Wismar

Secu
Produktion





Gebündelte Kompetenz: BURG-WÄCHTER entwickelt und produziert den Korpus, die Tür, das Riegelwerk und die Verschluss-Systeme seiner Tresore selbst. Das gewährleistet ein perfektes Zusammenspiel aller Komponenten.

Der BURG-WÄCHTER Unterschied

Einmalig: Korpus und Schloss aus einer Hand!

SICHERHEIT IST VERTRAUENSACHE. DARUM ENTWICKELT UND PRODUZIERT BURG-WÄCHTER SEINE TRESORE KOMPLETT SELBST. DAS SICHERT HÖCHSTE QUALITÄT!

Gewicht, Größe, Widerstandsklasse: Auf diese Punkte blickt man beim Tresorkauf als Erstes. Doch ein guter Tresor muss mehr können. Denn erst das präzise Zusammenspiel zwischen Korpus, Riegelwerk, Schließtechnik und sicherer Verankerung ergibt den optimalen Schutz für Privatpersonen, Geschäftsleute und Behörden.

BURG-WÄCHTER bringt fast 50 Jahre Erfahrung bei der Entwicklung und Produktion von Tresoren mit. Ein großer Pluspunkt ist dabei die Unabhängigkeit. Denn beim Tresor-Spezialisten stammen sowohl Korpus als auch Schließtechnik aus einer Hand. So können alle Komponenten präzise aufeinander abgestimmt und ständig weiter verbessert werden. Das Ergebnis: höchste Sicherheit und optimaler Komfort für alle Ansprüche.

Dabei ist für unsere Entwickler die Arbeit längst nicht vorbei, wenn ein neuer Tresor auf den Markt kommt. Ständig feilen sie an Verbesserungen, damit der Kunde noch bequemer seine Wertsachen sichern kann. Diese hohe Qualität des Gesamtprodukts heben auch immer wieder Tresor-Experten hervor. So wurde das Modell Combi-Line von BURG-WÄCHTER beim großen Tresor-Test von „Stiftung Warentest“ als Testsieger ausgezeichnet. Den Experten gelang es weder, den Tresor aus der Verankerung zu hebeln, noch aufzubrechen. Das zeigt noch einmal deutlich: Kommt wie bei BURG-WÄCHTER ein Tresor „aus einer Hand“, steigert das die Sicherheit der Menschen. Und genau das ist unser Anspruch beim Tresorbau. Gestern, heute und in Zukunft.

Was macht einen BURG-WÄCHTER Tresor zu einem der besten der Welt?

01. Egal ob Sie einen kleinen Tresor für den Privatgebrauch oder einen massiven Panzergeldschrank mit Widerstandsklasse V kaufen: Wir entwickeln und produzieren alle Modelle mit derselben Sorgfalt.

02. Wir lassen unsere Tresore durch unabhängige Institute fortwährend überprüfen. Diese unabhängigen Tests belegen die Qualität der Tresore und sind ein wichtiger Orientierungspunkt für Käufer.

03. Mit cleveren Details sorgen wir für Komfort bei Bedienung und Sicherheit. Beispielsweise mit unseren modernen „SecuTronic“ Tresor-Elektroniken oder dem umstellbaren Sicherheitsschloss „SecuSafe“.

04. Bei BURG-WÄCHTER kommt der komplette Tresor aus einer Hand. Damit sind Korpus und Schloss optimal aufeinander abgestimmt. Das gewährleistet einen maximalen Bedienkomfort.

BURG-WÄCHTER Tresor-Transportservice

Groß, eckig, schwer!



MEHR ALS 1,5 TONNEN WIEGT DER SCHWERSTE TRESOR VON BURG-WÄCHTER. UNSER TRANSPORTSERVICE BRINGT AUCH „DICKE BROCKEN“ SICHER AN IHREN PLATZ.

Ein großer, massiver Tresor bringt schnell einige hundert Kilo auf die Waage. Ganz klar: Den packt man nicht so einfach ins Auto und bringt ihn in den zweiten Stock. Aber das müssen Sie auch nicht. Denn dafür hat BURG-WÄCHTER den speziellen Transportservice im Programm. Für alle Tresore ab 30 Kilogramm bieten wir diesen Service an. Damit auch schwere Geldschränke sicher und zuverlässig an den Ort gelangen, wo sie aufgestellt werden sollen. Generell wird beim Transport zwischen „Serviceline 2“ (Tresore bis 89 Kilo) und „Spezialtransport“ (Tresore ab 90 Kilo) unterschieden. Bei Spezialtransporten ist die Verankerung vor Ort möglich, bei Serviceline 2 nicht. Beide werden jeweils mit zwei Mitarbeitern durchgeführt.

Erfahrungsgemäß gibt es beim Transport zum Aufstellort immer wieder knifflige Situationen, um den schweren Tresor sicher ans Ziel zu bringen. So können die Zugänge zum Haus oder enge Treppen selbst für erfahrene Auslieferer zum Nadelöhr werden. „Viele Situationen werden zunächst vom Kunden unterschätzt. Darum ist es wichtig, dass bei Tresoren ab 90 Kilo unser Transport-Fragebogen vorab ausgefüllt

wird. Damit können wir schon vor der Auslieferung erkennen, ob der Aufstellort erreichbar ist oder nicht. In der Regel können wir die Pläne jedoch umsetzen“, erklärt BURG-WÄCHTER Tresor-Experte Björn Krefting.

Besonders wichtig sind beim Fragebogen genaue Informationen zu Bauart und Maßen von Treppen sowie zum Untergrund. Außerdem muss in der näheren Umgebung eine Parkmöglichkeit für einen 25-Tonnen-Lkw vorhanden sein. Der ist neutral gehalten, um keine Verbindung zwischen dem Käufer und einem dem Wertschutz dienenden Tresor herzustellen.

Die Preise für den Transport bis an den Aufstellplatz ergeben sich aus verschiedenen Kriterien: Neben dem Gewicht des Tresors spielen die zu erreichende Etage sowie die optionale Verankerung eine Rolle. Gleiches gilt für den Einsatz von Staplern oder Kränen sowie den Abtransport von Alttresoren. Auch Vier-Mann-Transporte sind möglich. Damit auch der schwerste Panzerschrank seinen Platz findet.

Unsere Spezial-Teams bringen Ihren Tresor sicher an seinen Bestimmungsort. Dabei gilt: Je genauer die Informationen im Vorfeld, desto problemloser der Transport!



Was ist für die Anlieferung zu beachten?


01. Das Gebäude, in dem der neue Tresor aufgestellt werden soll, muss mit einem 25-Tonnen-Lkw erreichbar sein.

02. Für Tresore ab einem Gewicht von 90 Kilogramm muss der Transport-Fragebogen ausgefüllt werden. Je exakter die angegebenen Daten, desto schneller und reibungsloser der Transport.

03. Per Spezialtransport (ab 90 Kilo) gelieferte Tresore können vor Ort verankert werden. Dabei muss sichergestellt sein, dass an der Verankerungsstelle keine Leitungen in Wand oder Boden verlaufen.

04. Voraussetzung für die Anlieferung sind geeignete Transportwege bezüglich der Boden- und Treppenbeschaffenheit sowie eine ausreichende Tragfähigkeit ebenso wie ausreichende Durchgangsmaße von Türen und Fluren.

Den Transport-Fragebogen finden Sie unter <https://burg.biz/pages/tresor-transportservice> oder unter dem untenstehenden QR-Code:



SERVICELINE 2 ODER SPEZIALTRANSPORT?

SERVICELINE 2 (für Tresore bis 89 Kilo):

Die Serviceline 2 beinhaltet nach telefonischer Termin-Absprache die Anlieferung des Tresors und den Transport ins Haus durch zwei Mann bis zu einer halben Stunde inklusive technischer Hilfsmittel (z. B. Sackkarre) bis zum Aufstellort (auf Wunsch Mitnahme des Verpackungsmaterials). Der Empfänger muss mit einem 25-Tonnen-Lkw erreichbar sein.

SPEZIALTRANSPORT (für Tresore ab 90 Kilo):

Der Spezialtransport beinhaltet die Anlieferung des Tresors und den Transport ins Erdgeschoss (bis zu einer halben Stunde) mit einem zweiköpfigen Spezial-Team. Zusatzleistungen wie Verankerungen, Etagentransporte oder – in schwierigen Situationen – Vier-Mann-Transporte sind gegen Aufpreis möglich. Der Einsatz von Kran und Staplern bzw. der Abtransport von Alttresoren wird nach Aufwand gesondert berechnet. Der Empfänger muss mit einem 25-Tonnen-Lkw erreichbar sein. Grundlage für jeden Spezialtransport ab 90 Kilogramm ist der ordnungsgemäß ausgefüllte BURG-WÄCHTER Transport-Fragebogen.

Weitere Informationen und Preise lesen Sie auf Seite 328.

BURG-WÄCHTER Tresor-Sortimente

Welcher Tresor darfs denn s

SIE HABEN DIE WAHL! FÜR JEDE PRIVATE WIE GEWERBLICHE NUTZUNG FINDEN SIE BEI BURG-WÄCHTER DEN PASSENDEN TRESOR. SO FINDEN SIE DEN RICHTIGEN!



FEUERSCHUTZ



HOTEL



WAFFEN



MEDIKAMENTE



EINBRUCHSCHUTZ

Vor dem Tresor-Kauf gibt es einiges zu bedenken. Mit unseren Tipps und unserer Checkliste finden Sie ganz einfach das passende Modell.

or
ein?



SICHERHEITSTUFE UND WIDERSTANDSGRAD SIND ENTSCHEIDENDE PUNKTE BEI TRESOREN. VON IHNEN HÄNGEN VERSICHERUNGSSUMME UND LAGERUNGSMÖGLICHKEITEN AB.

Vom leichtgewichtigen Mini-Safe bis zum massiven Panzerschrank reicht die Modell-Palette bei Tresoren. So findet jeder das für sich passende Produkt. Doch vor dem Kauf muss man sich folgende Frage stellen: Darf ich denn überhaupt all meine Sachen in diesem Tresor lagern? Denn für manche Gegenstände – z. B. Waffen oder bestimmte Medikamente – verlangt der Gesetzgeber eine erhöhte Schutzklasse des Tresors. In den genannten Fällen ist das mindestens der Widerstandsgrad 0 (N).

Darüber hinaus ist der Widerstandsgrad bzw. die Sicherheitsstufe entscheidend bei der möglichen Versicherungssumme des Tresors-Inhalts. Generell gilt: Je größer der Widerstandsgrad, desto höher ist die

mögliche Versicherungssumme. Wichtig ist dabei, sich schon vor dem Kauf mit seinem Anbieter über den möglichen Versicherungsschutz auszutauschen. Darüber hinaus bietet BURG-WÄCHTER weitere optimal auf die Bedürfnisse der Nutzer abgestimmte Modelle. So wird die „doppelte Sicherheit“ bei Tresoren immer beliebter. Damit ist die Kombination aus zertifiziertem Einbruch- und zertifiziertem Feuerschutz gemeint. So sind nicht nur Wertgegenstände gegen einen möglichen Diebstahl geschützt, sondern auch wichtige Dokumente vor Hitze und Feuer. Für den Wertschutz auf Reisen sind Hotel-Tresore ausgelegt. Sie bieten Sicherheit und Bedienkomfort für den Gast wie den Hotelbetreiber.

ZAHLEN, DATEN, FAKTEN

§ 15

des Betäubungsmittelgesetzes (BtMG) schreibt vor, dass jeder Teilnehmer am Betäubungsmittelverkehr die in seinem Besitz befindlichen Betäubungsmittel gesondert aufzubewahren und gegen unbefugte Entnahme zu sichern hat. Gefordert sind dafür mindestens Tresore mit Widerstandsgrad 0 nach EN 1143-1.



50.000.000



verschiedene Schließungen bietet der Office-Line Tresor in der Ausführung K mit gepanzertem Hochsicherheits-Doppelbartschloss „SecuSafe“.

1.000



kg Gewicht muss ein Wertschutzschrank mindestens aufweisen, damit er nicht mehr fachgerecht in Wand oder Boden verankert werden muss.

28



mm starke Rundbolzen und zusätzliche starre Rundbolzen als Hintergreifriegel an der Bandseite verriegeln die doppelwandige Tür des Office-Line Tresors an drei Seiten.

2



-fache Sicherheit: 60 Minuten Feuerwiderstand nach EN 15659 und zertifizierten Einbruchschutz bietet die Tresor-Reihe Diplomat. Die Combi-Line Tresore garantieren 30 Minuten Feuerwiderstand nach EN 15659 sowie zertifizierten Einbruchschutz.



Zertifizierten Einbruchschutz nach EN 1143-1, Widerstandsgrad 0, bieten der Ranger-N und Magno Tresore.

60



Minuten Feuerschutz für Papier: Ihre Dokumente sind im Diplomat Tresor mindestens eine Stunde lang vor Feuer und Hitze geschützt. Das garantiert der zertifizierte Feuerschutz nach EN 15659.

§ 36



Alle Ranger- und Magno-Modelle sind geeignet für die Aufbewahrung von Waffen und Munition nach § 36 des deutschen Waffengesetzes (Stand: 07/2017).

0

SO FINDEN SIE DEN RICHTIGEN TRESOR:

ZWECK



EINBRUCHSCHUTZ

EINSATZ

- Zur Sicherung von Wertsachen, Dokumenten und Lieblingsstücken
- Große Auswahl an Modellen für Privatgebrauch, Firmen, Behörden und Vereine
- Solide Verankerung in Rückwand und/oder Boden als Schutz gegen Diebstahl

VORTEILE

- Zertifizierte Sicherheit bis Widerstandsgrad V
- Vom Möbeltresor bis zum Panzerschrank: verschiedene Größen für individuelle Ansprüche
- Schließtechnik nach Wahl: Öffnung per Schlüssel, Code oder Fingerprint

MODELLE

- Royal (bis Widerstandsgrad V)
- Office-Line (bis Widerstandsgrad II)
- Diplomat (Widerstandsgrad I)
- Karat (Widerstandsgrad 0)
- Magno (Widerstandsgrad 0)
- Dual-Safe (Sicherheitsstufe S2)
- Combi-Line (Sicherheitsstufe S2)
- City-Line (Sicherheitsstufe B)
- Home-Safe (Sicherheitsstufe B)



FEUERSCHUTZ

- Zur Sicherung von wichtigen Dokumenten, Akten und Bargeld
- Ideal geeignet für Behörden, Firmen, Vereine und den Privatgebrauch
- Doppelter Schutz in Kombination mit zertifiziertem Einbruchschutz

- Zertifizierter Feuerschutz bis zu 60 Minuten nach europäischer Norm EN 15659
- Spezial-Material schützt vor dem Eindringen von Löschwasser
- Schließtechnik nach Wahl: Öffnung per Schlüssel, Code oder Fingerprint
- Größen für alle Anwendungen

- Diplomat (60 Minuten zertifizierter Feuerschutz)
- Office-Doku (60 Minuten zertifizierter Feuerschutz)
- Dual-Safe (30 Minuten zertifizierter Feuerschutz)
- Combi-Line (30 Minuten zertifizierter Feuerschutz)



WAFFEN

- Zur verantwortungsvollen Sicherung von Langwaffen, Kurzwaffen und Munition
- Ideal geeignet für Jäger, Sportschützen und Träger von Dienstwaffen
- Tresore entsprechen dem aktuellen Stand des deutschen Waffengesetzes

- Widerstandsgrad I für Lagerung unbegrenzter Zahl an Lang- und Kurzwaffen
- Integrierte Putzstockhalter und Ablagefächer
- Schließtechnik nach Wahl: Öffnung per Schlüssel, Code oder Fingerprint
- Nicht rücksetzbares Notverriegelungssystem

- Für Langwaffen und Kurzwaffen:
- Ranger 800/8 (Widerstandsgrad I)
 - Ranger N (Widerstandsgrad 0; maximal fünf Kurzwaffen)

- Für Kurzwaffen:
- Diplomat (Widerstandsgrad I)
 - Magno und Karat (Widerstandsgrad 0; maximal fünf Kurzwaffen)



HOTEL

- Zimmer-Tresore für die komfortable Sicherung von Wertgegenständen des Gastes
- Spezial-Tresore für die sichere Verwahrung von Notebooks
- Rezeptions-Tresore für den zuverlässigen Schutz von Akten, Bargeld und Kundendaten

- Zimmer-Tresore mit leicht verständlicher Kurzanleitung für den Gast und Generalcode für den Hotelier
- Zimmer-Tresore nur mit Code-Öffnung, Schlüssel können nicht verloren gehen
- Rezeptions-Tresore mit viel Platz für Lagerung von bis zu 28 Aktenordnern

- Zimmer-Tresore:
- Point-Safe
 - Point-Safe Lap (für Notebooks)

- Rezeptions-Tresore:
- Office-Line (bis Widerstandsgrad II)
 - Office-Doku (Widerstandsgrad II und 60 Minuten zertifizierter Feuerschutz)



MEDIKAMENTE

- Für die gewissenhafte Lagerung von Medikamenten, Betäubungsmitteln und vertraulichen Dokumenten
- Mindestens Widerstandsgrad 0 nach Betäubungsmittelgesetz gefordert
- Solide Verankerung in Rückwand und/oder Boden als Schutz gegen Diebstahl

- Zertifizierte Sicherheit gegen Aufbruch
- Verschiedene Größen und Modelle stehen zur Auswahl
- Schließtechnik nach Wahl: Öffnung per Schlüssel, Code oder Fingerprint
- Moderne Tresor-Elektronik mit Öffnungsverzögerung und Sperrzeit bei falschem Code

- Für Medikamente und Dokumente:
- Office-Line (Widerstandsgrad I)
 - Diplomat MTD 760/MTD 780 (Widerstandsgrad I)

- Für Medikamente:
- Diplomat MTD 740/MTD 750 (Widerstandsgrad I)
 - Magno und Karat (Widerstandsgrad 0)

SecuTronic TRSE 12H FP Die Fingerprint-Elektronik für unsere Tresore vereint modernes Design mit innovativer Technik und hohem Bedienkomfort dank intuitiver Menüführung. Das beleuchtete Touch-Bedienfeld aktivieren Sie ganz einfach per Berührung. Übrigens: Die zertifizierte Komfort-Öffnung mit nur einem Fingerprint oder wahlweise per Zahlencode bietet BURG-WÄCHTER exklusiv. Die Premium-Elektronik mit Fingerprint wird in unseren Modellreihen Diplomat, Karat und Dual-Safe eingesetzt. In den Wertschutzschränken Royal und Office finden Sie dieselbe Technik (TRSE 12V FP) in anderer Optik.

SecuTronic TRSE 12H Die Standard-Elektronik bietet ebenfalls ein Grafik-Display und Touch-Bedienfeld für die optimale Draufsicht. Auch die Menü-Führung ist intuitiv wie bei der Fingerprint-Elektronik. Allerdings stehen weniger Features und Einstellungen zur Verfügung. Beispielsweise entfällt die Öffnung per Fingerprint, außerdem lassen sich nur zwei Codes statt zehn wie bei der Elektronik SecuTronic TRSE 12H FP vergeben. Auch Software-Update und Öffnungsverzögerung entfallen. Die Standard-Elektronik kommt bei unseren Tresor-Reihen Combi-Line und City-Line zum Einsatz.

SecuTronic TRSE 12H FP

Komfort-Öffnung per Fingerprint



BURG
WÄCHTER

1 2 3 4 5
abc def ghi jkl
6 7 8 9 0
mnc opqs tuv wxy z
Func On

SD-Slot
Integrierter microSD-Slot an der Unterseite. Ermöglicht Updates der Elektronik.

Öffnungs-Hebel
Bündig ins Bedienfeld integriert. Mit dem hochwertigen Hebel aus Metall lassen sich die neuen Tresore bequem öffnen und schließen.

Griff

Die versteckte Griffmulde fügt sich unauffällig in die gesamte Tresor-Elektronik ein. Die stabile Konstruktion ist für eine häufige Nutzung ausgelegt.

Grafik-Display

Optimale Bedienbarkeit dank Schrägstellung: So lassen sich alle Funktionen und Einstellungen über das kontrastreiche Grafik-Display noch einfacher nutzen.

Touch-Bedienfeld

Einfach über das Bedienfeld streichen, schon ist die moderne Tresor-Elektronik aktiviert. Plus: zweifarbige Beleuchtung für noch mehr Komfort!

Fingerprint-Modul

Die Premium-Elektronik speichert bis zu 20 Fingerprints und außerdem bis zu 10 Codes mit den individuellen Öffnungsrechten.

PIN-CODE & FINGERPRINT



ZERTIFIZIERUNGEN



BURG-WÄCHTER SECURITY-LEVEL

Interne Klassifizierung



ÖFFNUNG PER CODE ODER FINGERPRINT IST MIT UNSERER PREMIUM-ELEKTRONIK SECUTRONIC TRSE 12H FP MÖGLICH. MÖGLICHE ÖFFNUNGSVERZÖGERUNG UND SPERRZEITEN SIND WEITERE PLUSPUNKTE FÜR IHRE SICHERHEIT.

SecuTronic TRSE 12H



Griff

Die versteckte Griffmulde fügt sich unauffällig in die gesamte Tresor-Elektronik ein. Die stabile Konstruktion ist für eine häufige Nutzung ausgelegt.

Grafik-Display

Optimale Bedienbarkeit dank Schrägstellung. So lassen sich alle Funktionen noch einfacher nutzen. Menü-Führung in zwölf Sprachen.

Touch-Bedienfeld

Einfach über das Bedienfeld streichen, schon ist die moderne Tresor-Elektronik aktiviert und die Eingabe des Öffnungscodes möglich.

Öffnungs-Hebel

Bündig ins Bedienfeld integriert, modernes Design, wertige Haptik: Mit dem Hebel lassen sich die neuen Tresore bequem öffnen und schließen.

PIN-CODE



ZERTIFIZIERUNGEN



BURG-WÄCHTER SECURITY-LEVEL


Interne Klassifizierung



SecuTronic TRSE 10 Premium Die Basis-Elektronik SecuTronic TRSE 10 Premium vereint einfache Bedienung und bewährte Schließtechnik. Im Gegensatz zu den TRSE 12 Elektroniken wird hier auf ein Grafik-Display und Touch-Bedienfeld verzichtet. Stattdessen zeigen LED-Funktionsleuchten am Bedienfeld an, ob der Eingabecode korrekt oder die Menü-Anpassung erfolgreich war. Das Öffnen und Schließen des Tresors folgt über den robusten Drehgriff. Die Schließ-Elektronik SecuTronic TRSE 10 Premium wird bei den Tresoren Magno und Home-Safe sowie im Waffenschrank Ranger N eingesetzt.

SecuSafe TRS 22 Wer seinen Tresor lieber mit dem klassischen Schlüssel statt mit Code oder Fingerprint öffnen möchte, genießt mit dem SecuSafe TRS 22 mit 50 Mio. verschiedenen Schließungen viele Vorteile. Denn das zertifizierte Hochsicherheitsschloss ist umstellbar. Das heißt: Sollten Sie einen Schlüssel verlieren oder wurde dieser sogar entwendet, können Sie das Schloss mit einem neuen Schlüssel-Set auf eine neue Schließung umstellen. Damit ist der verlorene Schlüssel nicht mehr nutzbar. Auch in Gleichschließend für mehrere Tresore der Reihen Diplomat, Karat, City-Line, Royal, Office-Line und Office-Doku.

SecuTronic TRSE 10 Premium



Griff

Nach richtiger Code-Eingabe ist der Dreh-Griff bedienbar. Öffnung mit Drehung im Uhrzeigersinn, Verriegelung mit Drehung gegen den Uhrzeigersinn.

Tastatur

Klassisches Bedienfeld mit Drucktasten zur Code-Eingabe. Unter den Zifferntasten befinden sich die vier LED-Funktionsleuchten zur Bestätigung und Kontrolle.

PIN-CODE



ZERTIFIZIERUNGEN



BURG-WÄCHTER SECURITY-LEVEL

Interne Klassifizierung



Welche Vorteile bietet das Tresor-Schloss SecuSafe TRS 22 zu herkömmlichen Tresor-Schlössern?

01. Bei Schlüsselverlust kann sofort reagiert werden. Ist ein Schlüssel abhandengekommen, kann ein neues Schlüssel-Set bestellt werden. Das ist günstiger und sicherer, als einen Schlüssel nachzumachen. Das „Anlernen“ der neuen Schlüssel

ist mit wenigen Handgriffen erledigt.

02. Mehrere Tresore können auf „gleichschließend“ eingestellt werden. Nie wieder den passenden Tresor-Schlüssel suchen. Das SecuSafe TRS 22 kann auf ein

gleichschließendes Schloss umgestellt werden. Somit öffnen Sie den Tresor zu Hause und in der Firma mit einem Schlüssel.

03. Es besteht die Möglichkeit, „Mehrschlüssel“ zu bestellen. Auf Kundenwunsch

können die Tresore mit mehreren Schlüsseln geliefert werden. Und das ohne Wartezeit. Damit haben alle Berechtigten gleich ihren persönlichen Schlüssel. Das lästige Tauschen untereinander entfällt.

SecuSafe TRS 22



Tresorblende

Die Tresorblende ist farblich vom Korpus abgesetzt und fügt sich harmonisch in die Gesamt-Optik des Tresors ein. Flache Konstruktion für optimale Platz-Nutzung.

HOCHSICHERHEITSSCHLOSS



ZERTIFIZIERUNGEN



Schloss

Das Hochsicherheitsschloss SecuSafe TRS 22 ist zertifiziert und bietet bis zu 50 Mio. Schließungen. Geht ein Schlüssel verloren, kann es auf ein neues Set umgestellt werden.

Schlüssel

Werkseitig wird der Tresor mit zwei Schlüsseln ausgeliefert. Zusatzschlüssel bei Bestellung ohne Wartezeit. Auch in „Gleichschließend“ für mehrere Tresore.

BURG-WÄCHTER SECURITY-LEVEL

Interne Klassifizierung



In Häusern und Wohnungen kommen häufig Möbeltresore oder frei stehende Tresore zum Einsatz. Eine Alternative sind Wandtresore.

BURG-WÄCHTER Tresore

Tresore für den Privat-Gebrauch

Was sind die Vorteile eines Tresors für den Privatbereich?

01. Mit einem Tresor finden alle Wertsachen und Dokumente immer ihren sicheren Platz. Dank Fachböden und viel Stauraum kann man alle Gegenstände sehr gut sortieren und hat schnellen Zugriff.

02. Ein Tresor mit zertifiziertem Einbruchschutz bietet im Fall der Fälle optimalen Schutz. Denn Einbrecher haben keine Zeit, den Tresor vor Ort zu öffnen. Wichtig ist eine robuste Verankerung, die vor Mitnahme schützt.

03. Zur Sicherung wichtiger Dokumente und Bargeldes ist ein Tresor mit zusätzlichem Feuerschutz die richtige Wahl. Je nach Modell ist der Inhalt mindestens 60 Minuten gegen Feuer und Hitze geschützt.

04. Werden als Jäger oder Sportschütze Waffen zu Hause gelagert, ist die Mindest-Schutzklasse 0 (N) für einen Waffentresor bzw. Waffenschrank nötig. Alle Infos zur sicheren Lagerung von Waffen lesen Sie ab Seite 321.

WERTVOLLES, DOKUMENTE, LIEBGEWONNENES WILL MAN SICHER VERWAHRT WISSEN. DARUM IST EIN TRESOR DER PASSENDE AUFBEWAHRUNGORT. VIELE MODELLE BIETEN SOGAR DOPPELTEN SCHUTZ GEGEN EINBRUCH UND FEUER.

Welches sind die größten Unterschiede zwischen den Tresor-Modellen? Das ist die Art der Aufstellung. So gibt es kleine Möbeltresore zur Integration in Schränke oder Schreibtische, Wandtresore zum Einmauern und massive Geldschränke zur freien Aufstellung. Für die private Nutzung haben sich Möbel- und Wandtresore bewährt.

Wie definiert sich die Sicherheit meines Tresors? Über die Widerstandsklassen. Diese reichen von S1 über S2 und 0 (N) bis zu den hohen Klassen I–V. Wobei die höchsten Sicherheitsstufen nur selten bei Privatleuten zum Einsatz kommen. Dort sind meistens Modelle mit den Widerstandsklassen S2, 0 (N) und I anzutreffen.

Sind alle Wertgegenstände in meinem Tresor automatisch versichert? Nein. Aber je höher die Widerstandsklasse meines Tresors, desto höher ist die Versicherungssumme. Sprechen Sie die Details unbedingt im Vorfeld des Tresor-Kaufs mit Ihrer Versicherung ab!

Brauche ich einen besonderen Tresor, wenn ich als Jäger oder Sportschütze Waffen zu Hause lagern will? Keinen Spezial-Tresor. Doch das deutsche Waffengesetz schreibt mindestens den Widerstandsgrad 0 (N) für die Lagerung von Lang- und Kurzwaffen vor. Das bieten die Tresore-Reihen Ranger für Lang- und Kurzwaffen sowie die Karat- und Magno-Serie für Kurzwaffen.

40.000

Euro Versicherungsschutz bieten die Tresore mit Widerstandsgrad 0 (N). Das sind beispielweise die Möbeltresore der Karat- und Magno-Reihe. Hinweis: Bitte besprechen Sie die exakten Bedingungen mit Ihrer Versicherung.

175

Grad beträgt die Zündtemperatur von Papier. Diese wird in unseren zertifizierten Feuerschutztresoren bei einem Brand nach 30 bzw. 60 Minuten (je nach Feuerschutzklasse) nicht erreicht.

12

Menü-Sprachen stehen bei den Tresor-Elektroniken der Serien SecuTronic TRSE 12 zur Auswahl.

4

Größen weisen die Tresor-Reihen Diplomat, Dual-Safe und Combi-Line auf. Bei dieser Auswahl findet jeder den passenden Tresor.

Wertschutzschrank

Diplomat



**Komfort-Öffnung
per Fingerprint**

Versicherungsschutz:

Bereich	Summe
Gewerblich	20.000 €
Privat	65.000 €

Die genannten Summen sind Versicherungs-Richtwerte. Wir empfehlen Ihnen, die günstigste Einstufung im Gespräch mit Ihrer Versicherung zu ermitteln. Viele der Beträge können bei Überwachung des Behältnisses durch eine von der VdS Schadensverhütung GmbH, Köln, anerkannte Einbruchmeldeanlage verdoppelt werden.



**Erweiterter
Transportservice**

Weitere Informationen auf Seite 328.

MTD 740 – MTD 780 Wertschutzschranke



WIDERSTANDSGRAD I, FEUERWIDERSTAND LFS 60

- Typgeprüfte und von der ECB überwachte Sicherheit
- Zertifizierter Einbruchschutz nach EN 1143-1
- Zertifizierter Feuerschutz nach EN 15659, Stand: 2009, 60 Minuten Feuerschutz für Papier
- Korpus 3-wandig, Wandung mit armierter Spezial-Feuerschutzisolierung
- BURG-WÄCHTER Spezial-Wärmedämmung in Korpus und Tür durch FPC-Aufbau (Fire Protection Concrete)
- Spezial-Rückwandkonstruktion mit Zusatzarmierung. Vorteil: geringe Gesamttiefe durch schlanken Aufbau
- Optimale Innenraumnutzung durch schlanken Korpusaufbau
- Tür 4-wandig, einliegend
- Umfangreiche Armierung vor Riegelwerk und Verschlussbolzen
- 4-seitige Verriegelung durch starke Rundbolzen
- Einliegende verdeckte Spezialtürbänder – formschön
- Vorgerichtet für Wand- und Bodenverankerung, mit Befestigungsmaterial
- Sicherheits-Plus: zwei nicht rücksetzbare Notverriegelungssysteme
- Ordertiefe
- Fachboden verstellbar (MTD 740 + 750 mit einem Fachboden, MTD 760 + 780 mit zwei Fachböden)
- Lackierung: Silber-Metallic, Sonderlackierung möglich (Seite 312)
- Sehr umfangreiche Abdichtung der Türspalte durch aufquellendes Spezialdichtmaterial

SecuSafe

Das umstellbare Hochsicherheitsschloss

- VdS-geprüft, ECB-zertifiziert EN 1300 Klasse 2/B
- Zehn Zuhaltungen
- 50 Millionen verschiedene Schließungen
- Bei Verlust eines Schlüssels sofort auf eine neue Schließung umstellbar
- Sofortige Gleichschließung mit schon vorhandenem Tresor möglich (Beispiel: Kunde kauft einen weiteren Tresor und wünscht, mit einem Schlüssel beide Safes zu öffnen)
- Auf Kundenwunsch sofort mit mehreren Schlüsseln lieferbar (keine Lieferzeiten)
- Schlüssellänge: 124 mm



SecuTronic

Neue Elektronik mit Grafik-Display und Fingerprint-Sensor

- ECB-zertifiziertes Tresorschloss mit Fingerprint-Modul EN 1300 Klasse A
- Programmierbares elektronisches Zahlenschloss
- 1.000.000 Einstellmöglichkeiten
- Es können ein Admincode und bis zu neun Benutzercodes sowie bis zu 20 Fingerprints programmiert werden
- Exklusive, zertifizierte Komfort-Öffnung mit nur einem Fingerprint
- Der Fingerprint-Sensor verfügt über eine „Fake Finger Detection“ – diese Lebendfingererkennung schließt bei der Identifikation gefälschte Finger aus
- Modernes, präzises und hochsensibles Authentifizierungsverfahren nach aktuellstem Stand der Technik
- Zeitfunktionen und Rechtevergabe
- **Sicherheits-Plus:** Öffnungsverzögerung, Sperrzeiten, Firmware-Updates per microSD-Karte



Sonderlackierungen:

Die Sonderlackierungen sind in allen RAL- und Brillant-Farbtönen möglich. Weitere Informationen hierzu auf Seite 90.

Beispiele RAL-Farbtöne



Beispiele Brillant-Farbtöne



Wertschutzschrank

Diplomat ★★★★★



Ausführung K „SecuSafe“

Umstellbares, gepanzertes Hochsicherheits-Doppelbartschloss

- VdS-geprüft, Klasse 2
- ECB-zertifiziert EN 1300 Klasse B
- Zehn Zuhaltungen
- Mit Schließzwang
- Werksseitig mit zwei Schlüsseln
- 50 Millionen verschiedene Schließungen
- Sicherheitsplus bei Verlust eines Schlüssels – sofort umstellbar auf eine neue Schließung
- Die Schlossarmatur steht 13 mm vor



Artikel	EAN	Außen H x B x T	Innen H x B x T	Tür H x B	Gewicht	Inhalt
	40 03482...	mm	mm	Öffnung mm	kg	l
MTD 740 K	41400 2	380x500x462	255x372x300	255x337	92	28,3
MTD 750 K	41410 1	470x500x462	345x372x300	345x337	104	38,5
MTD 760 K	41420 0	625x500x462	500x372x300	500x337	132	55,8
MTD 780 K	41430 9	985x500x462	860x372x300	860x337	186	96,0



Ausführung E FP „SecuTronic“

Programmierbares elektronisches Zahlenschloss mit Fingerprint-Modul

- ECB-zertifiziert, Klasse A
- Grafik-Display mit einem Admincode, bis zu neun Benutzercodes und bis zu 20 Fingerprints
- Zeitfunktionen und Rechtevergabe
- Inkl. vier Batterien Mignon LR 06 AA
- Die Schlossarmatur steht 20 mm vor



Artikel	EAN	Außen H x B x T	Innen H x B x T	Tür H x B	Gewicht	Inhalt
	40 03482...	mm	mm	Öffnung mm	kg	l
MTD 740 E FP	41440 8	380x500x462	255x372x300	255x337	92	28,3
MTD 750 E FP	41450 7	470x500x462	345x372x300	345x337	104	38,5
MTD 760 E FP	41460 6	625x500x462	500x372x300	500x337	132	55,8
MTD 780 E FP	41470 5	985x500x462	860x372x300	860x337	186	96,0

Wertschutzschrank Diplomat ★★★★★★

Übersicht

Vier unterschiedliche Größen:



MTD 740 K



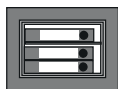
MTD 750 K



MTD 760 K



MTD 780 K



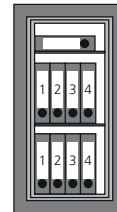
MTD 740
Fachböden: 1



MTD 750
Fachböden: 1



MTD 760
Fachböden: 2



MTD 780
Fachböden: 2

BURG-WÄCHTER Sicherheitslevel



0

6



0

6



Zubehör

Innentresor mit Zylinderschloss für
MTD 760 – 780 und Ersatz-Fachboden



**Erweiterter
Transportservice**

Weitere Informationen auf Seite 328.

Artikel	EAN	H x B x T	Info
IT MTD	40 03482...	mm	
37960 8		180x370x260	
Ersatz-Fachboden FB29 Für MTD 740 – 780	13980 6	10x366x480	Inkl. Fachboden-Träger

Wandbefestigung

Artikel	EAN	Info
	40 03482...	
Rückwandbohrung durchbohren	09231 6	Rückwandbohrung durchbohren

Ersatz- und Zusatzschlüssel für MTD 740–780 K

Artikel	EAN	Info
	40 03482...	
Set 55-124-2	08920 0	2 Schlüssel, 124mm lang
Set 55-124-4	09260 6	4 Schlüssel, 124mm lang
Set 55-124-6	06890 8	6 Schlüssel, 124mm lang
Nach Muster	08780 0	Schlüssellänge 124mm

Tresor-Sockel S 700



Tresor-Sockel S 700

Tresor-Sockel für die bequeme Nutzung des Tresors ohne lästiges Bücken

- Aus hochwertigem Holz gefertigt
- Zusätzlicher Stauraum im Sockel-Inneren
- Mit verstellbarem Einlegeboden, kann individuell auf sieben Höhen eingesetzt werden
- Komfortable Öffnung mit leichtgängiger Flügeltür
- Die Sockel-Oberseite entspricht exakt der Stellfläche der Tresore der Diplomat-Serie
- Farbe entspricht der Standardfarbe des MTD Diplomat (Silber-Metallic)
- Belastbarkeit: 180 kg

Artikel	EAN	Außen H x B x T	Innen H x B x T	Tür H x B	Gewicht	Inhalt
S 700 Tresor-Sockel	40 03482...	mm	mm	Öffnung mm	kg	l
	37962 2	730x500x462	573x463x418	608x495	27	110

Schlüssel-Board

SB 700/16 Ni



Schlüsselboard SB 700/16 Ni

Robustes Schlüsselboard für die praktische Integration in Tresore

- Bis zu 16 Schlüssel/Schlüsselbunde sicher und übersichtlich verwahren
- Aus hochwertigem, beidseitig geschliffenem Edelstahl
- Kein separater Schlüsseltresor mehr nötig
- Ideal für Firmen, Verwaltungen und Autovermietungen
- Für alle Tresore mit Ordertiefe, längs und quer nutzbar
- Ziffern für Schlüssel-Nummerierung und Logo hochwertig eingraviert, dadurch keine Abnutzung
- Höhe: 300 mm, Breite: 280 mm, Gewicht: ca. 1,3 kg



Artikel	EAN	Außen HxB	Gewicht
SB 700/16 Ni Schlüsselboard	40 03482... 37961 5	mm 300 x 280	kg 1,3

Wertschutzschrank

Karat



**Komfort-Öffnung
per Fingerprint**

Versicherungsschutz:

Bereich	Summe
Gewerblich	10.000 €
Privat	40.000 €

Die genannten Summen sind Versicherungs-Richtwerte. Wir empfehlen Ihnen, die günstigste Einstufung im Gespräch mit Ihrer Versicherung zu ermitteln. Viele der Beträge können bei Überwachung des Behältnisses durch eine von der VdS Schadensverhütung GmbH, Köln, anerkannte Einbruchmeldeanlage verdoppelt werden.



**Erweiterter
Transportservice**

Weitere Informationen auf Seite 328

MT 640 – MT 660 Wertschutzschränke



WIDERSTANDSGRAD 0

- Typgeprüfte und von der ECB überwachte Sicherheit
- Feuergeschützt, zertifizierter Einbruchschutz nach EN 1143-1
- Korpus 3-wandig, Außenmantel aus brennschneidgeschütztem Edelstahl
- Tür doppelwandig mit zusätzlichen Armierungen, Türplatte: 7 mm SM-Stahl
- Mit Schlossschutzpanzerung
- 3-seitige Verriegelung durch starke Vierkantbolzen, Riegelbolzen oben und unten mit integrierter Stahlrolle – extremer Zusatzschutz gegen Brennschneiden, Aufbohren und Durchschlagen
- Durchgehende Hintergreifschiene an der Bandseite

- Vorgerichtet für Rückwand- und Bodenverankerung, mit Befestigungsmaterial – extrem hoher Ausreißwiderstand. Je eine Rückwand- und Bodenbohrung, mittig angeordnet
- Feuerschutzmaterial nach DIN 4102-A1, Korpus mit umlaufendem Feuerfalz
- Ordertiefe, ein verstellbarer Fachboden
- Lackierung: Platingrau
- **Sicherheits-Plus:** Thermisches Notverriegelungssystem, Spezial-Durchschlagsicherung vor jedem Riegelbolzen

SecuSafe

Das umstellbare Hochsicherheitsschloss

- VdS-geprüft, ECB-zertifiziert EN 1300 Klasse 2/B
- Zehn Zuhaltungen
- 50 Millionen verschiedene Schließungen
- Bei Verlust eines Schlüssels sofort auf eine neue Schließung umstellbar
- Sofortige Gleichschließung mit schon vorhandenem Tresor möglich (Beispiel: Kunde kauft einen weiteren Tresor und wünscht, mit einem Schlüssel beide Safes zu öffnen)
- Auf Kundenwunsch sofort mit mehreren Schlüsseln lieferbar (keine Lieferzeiten)
- Schlüssellänge: 80 mm



SecuTronic

Neue Elektronik mit Grafik-Display und Fingerprint-Sensor

- ECB-zertifiziertes Tresorschloss mit Fingerprint-Modul EN 1300 Klasse A
- Programmierbares elektronisches Zahlenschloss
- 1.000.000 Einstellmöglichkeiten
- Es können ein Admincode und bis zu neun Benutzercodes sowie bis zu 20 Fingerprints programmiert werden
- Exklusive, zertifizierte Komfort-Öffnung mit nur einem Fingerprint
- Der Fingerprint-Sensor verfügt über eine „Fake Finger Detection“ – diese Lebendfingererkennung schließt bei der Identifikation gefälschte Finger aus
- Modernes, präzises und hochsensibles Authentifizierungsverfahren nach aktuellstem Stand der Technik
- Zeitfunktionen und Rechtevergabe
- **Sicherheits-Plus:** Öffnungsverzögerung, Sperrzeiten, Firmware-Updates per microSD-Karte



Wertschutzschrank

Karat ★★★★★



Ausführung K „SecuSafe“

**Umstellbares, gepanzertes
Hochsicherheits-Doppelbartschloss**

- VdS-geprüft, Klasse 2
- ECB-zertifiziert EN 1300 Klasse B
- Zehn Zuhaltungen
- Mit Schließzwang
- Werksseitig mit zwei Schlüsseln
- 50 Millionen verschiedene Schließungen
- Sicherheits-Plus bei Verlust eines Schlüssels – sofort umstellbar auf eine neue Schließung
- Die Schlossarmatur steht 3 mm vor



0

6

12

Artikel	EAN	Außen HxBxT	Innen HxBxT	Tür HxB	Gewicht	Inhalt
	40 03482...	mm	mm	Öffnung mm	kg	l
MT 640 K	41340 1	340x430x390	250x348x294	250x336	48	25,8
MT 660 K	41350 0	530x430x390	440x348x294	440x336	67	45,3



Ausführung E FP „SecuTronic“

**Programmierbares elektronisches
Zahlenschloss mit Fingerprint-Modul**

- ECB-zertifiziert, Klasse A
- Grafik-Display mit einem Admincode, bis zu neun Benutzercodes und bis zu 20 Fingerprints
- Zeitfunktionen und Rechtevergabe
- Inkl. vier Batterien Mignon LR 06 AA
- Die Schlossarmatur steht 23 mm vor



0

6

12

Artikel	EAN	Außen HxBxT	Innen HxBxT	Tür HxB	Gewicht	Inhalt
	40 03482...	mm	mm	Öffnung mm	kg	l
MT 640 E FP	41360 9	340x430x390	250x348x294	250x336	48	25,8
MT 660 E FP	41370 8	530x430x390	440x348x294	440x336	67	45,3

Wertschutzschrank

Karat ★★ ★★ ★★ ★★ ★★

Übersicht

Zwei unterschiedliche Größen:



MT 640 K



MT 660 K



MT 640
Fachböden: 1



MT 660
Fachböden: 1

BURG-WÄCHTER Sicherheitslevel



Zubehör



Artikel	EAN	HxBxT	Info
Ersatz-Fachboden FB15	40 03482... 16360 3	mm 10x346x283	Inkl. Fachboden-Träger

Ersatz- und Zusatzschlüssel für MT 640–660 K, WT 614–616 K

Artikel	EAN	Info
Set 55-80-2	40 03482... 08890 6	Schlüsselset 55-80-2: 2er Schlüsselset, 80 mm lang
Set 55-80-4	08910 1	Schlüsselset 55-80-4: 4er Schlüsselset, 80 mm lang
Set 55-80-6	06880 9	Schlüsselset 55-80-6: 6er Schlüsselset, 80 mm lang
Nach Muster	08640 7	Schlüssel lt. Muster, Schloss-Klasse B, 80 mm lang

Wertschutzschrank

Magno



Versicherungsschutz:

Bereich	Summe
Gewerblich	10.000 €
Privat	40.000 €

Die genannten Summen sind Versicherungs-Richtwerte. Wir empfehlen Ihnen, die günstigste Einstufung im Gespräch mit Ihrer Versicherung zu ermitteln. Viele der Beträge können bei Überwachung des Behältnisses durch eine von der VdS Schadensverhütung GmbH, Köln, anerkannte Einbruchmeldeanlage verdoppelt werden.



**Erweiterter
Transportservice**

Weitere Informationen auf Seite 328

M 520 – M 540

Wertschutzschränke / Kurzwaffenschränke

WIDERSTANDSGRAD 0



- Typgeprüfte und von der ECB überwachte Sicherheit
- Widerstandsgrad 0, zertifizierter Einbruchschutz nach EN 1143-1
- Für die Lagerung von bis zu fünf Kurzwaffen mit Munition nach deutschem Waffenrecht zugelassen
- Wir empfehlen folgendes Zubehör: Kurzwaffen-Halterung KWH 5 aus Schaumstoff, nicht im Lieferumfang enthalten
- Verriegelung durch starke Rundbolzen
- Ordnertiefe, Fachboden verstellbar
- Doppelwandige Konstruktion
- Einliegende Tür, die Schlossarmatur steht nicht vor
- Innen liegendes Scharnier
- Hintergreifschiene an der Bandseite
- Serienmäßig vorgerichtet für Rückwandverankerung
- Inklusive Befestigungsmaterial
- Lackierung: Blauschwarz

SecuSafe

Gepanzertes Sicherheits-Doppelbartschloss

- VdS-geprüft, Klasse 1
- ECB-zertifiziert EN 1300 Klasse A
- Neun Zuhaltungen
- 1.000.000 verschiedene Schließungen
- Werksseitig mit zwei Schlüsseln
- Schlüssellänge: 80 mm



SecuTronic

Elektronisches Zahlenschloss

- Programmierbares elektronisches Zahlenschloss
- ECB-zertifiziert EN 1300 Klasse A
- 1.000.000 verschiedene Schließungen
- Inklusive drei Batterien Mignon LR 06 AA



Wertschutzschrank Magno ★★★★★



Magno M 520/M 540 Wertschutzschrank

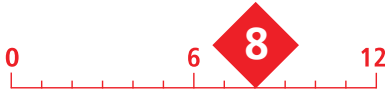
- Verriegelung durch starke Rundbolzen
- Ordertiefe, Fachboden verstellbar
- Zertifizierter Einbruchschutz nach EN 1143-1, Widerstandsgrad 0
- Doppelwandige Konstruktion
- Einliegende Tür, die Schlossarmatur steht nicht vor
- Innen liegendes Scharnier
- Hintergreifschiene an der Bandseite
- Serienmäßig vorgerichtet für Rückwandverankerung, inklusive Befestigungsmaterial
- Entspricht § 36 des aktuellen Waffengesetzes, Stand: 07/2017

Empfohlenes Zubehör:
Kurzaffen-Halterung KWH 5 aus Schaumstoff (nicht im Lieferumfang enthalten), siehe Seite 257

Ausführung S „SecuSafe“

Gepanzertes Sicherheits-Doppelbartschloss „SecuSafe“

- VdS-geprüft, Klasse 1
- ECB-zertifiziert EN 1300 Klasse A
- Neun Zuhaltungen
- 1.000.000 verschiedene Schließungen
- Werksseitig mit zwei Schlüsseln



M 520 S

M 540 S

Artikel	EAN	Außen H x B x T	Innen H x B x T	Tür H x B	Gewicht	Inhalt
	40 03482...	mm	mm	Öffnung mm	kg	l
M 520 S	40340 2	360x495x445	245x379x305	245x333	60,0	28,0
M 540 S	40360 0	560x495x445	445x379x305	445x333	80,0	51,0

Ausführung E „SecuTronic“

Programmierbares elektronisches Zahlenschloss „SecuTronic“

- ECB-zertifiziert EN 1300 Klasse A
- 1.000.000 Einstellmöglichkeiten
- Inkl. drei Batterien Mignon LR 06 AA



M 520 E

M 540 E*

Artikel	EAN	Außen H x B x T	Innen H x B x T	Tür H x B	Gewicht	Inhalt
	40 03482...	mm	mm	Öffnung mm	kg	l
M 520 E	40350 1	360x495x445	245x379x305	245x333	60,0	28,0
M 540 E	40370 9	560x495x445	445x379x305	445x333	80,0	51,0

*Abgebildetes elektronisches Zahlenschloss ab ca. Quartal 2022 lieferbar!

Wertschutzschrank Magno ★★★★★

 **Erweiterter
Transportservice**
Weitere Informationen auf Seite 328

Übersicht

Zwei unterschiedliche Größen:

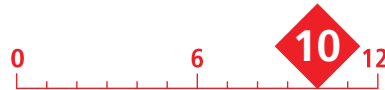


M 520
Fachböden: 1



M 540
Fachböden: 1

BURG-WÄCHTER Sicherheitslevel



Zubehör

Artikel	EAN	HxBxT	Info
	40 03482...	mm	
Ersatz-Fachboden FB53 Für M 520, M 540	34220 6	10x377x288	Inkl. Fachboden-Träger

Ersatz- und Zusatzschlüssel für M 520 S und M 540 S*

Artikel	EAN	Info
	40 03482...	
Nach Muster	38590 6	Schlüssellänge 80 mm


*Die Ersatzschlüsselanfertigung kann bis zu 14 Tage dauern.

Kurzwaffenhalterung KWH 5


KWH 5

Kurzwaffenhalterung für bis zu fünf Kurzwaffen

- Aus robustem Schaumstoff
- Für den Einsatz in Kurzwaffentresoren (z. B. BURG-WÄCHTER Magno M 520 und M 540)



Montage



KWH 5

Artikel	EAN	HxBxT	Gewicht
	40 03482...	mm	kg
KWH 5	40380 8	130x335x230	0,16

Sicherheitsschrank

Dual-Safe



**Exklusiv für den
Fachhandel!**

UPDATE–Möglichkeit:
**Komfortöffnung mit
nur einem Fingerprint*
in Verbindung mit Schlossklasse A**



Technische Besonderheit

Schieberiegel oben mit zusätzlichem
Durchschlagschutz



Versicherungsschutz:

Bereich	Summe
Gewerblich	2.500 €
Privat	20.000 €

Die genannten Summen sind Versicherungs-Richtwerte. Wir empfehlen Ihnen, die günstigste Einstufung im Gespräch mit Ihrer Versicherung zu ermitteln. Viele der Beträge können bei Überwachung des Behältnisses durch eine von der VdS Schadensverhütung GmbH, Köln, anerkannte Einbruchmeldeanlage verdoppelt werden.



**Erweiterter
Transportservice**

Weitere Informationen auf Seite 328

* Bitte sprechen Sie Ihren autorisierten Fachhändler an.

DS 415 – DS 445 Sicherheitsschränke



SICHERHEITSTUFE S2 FEUERWIDERSTAND LFS 30

- Sicherheitsschränke mit europaweit gültiger Zertifizierung
- Typgeprüfte und von der ECB überwachte Sicherheit
- Geprüfter und zertifizierter Einbruch- und Feuerschutz
- Sicherheitsstufe S2 nach DIN EN 14450
- Feuerwiderstand LFS 30 nach EN 15659 – 30 Minuten Feuerschutz für Papier
- Feuerschutzmaterial nach DIN 4102
- Verbundisolation vor dem Türblatt als Wärmeschutz für Schloss und Riegelwerk
- Doppelwandige Konstruktion
- Innen liegendes Scharnier
- Seitliche Verriegelung durch 25 mm starke Rundbolzen plus Schieberiegel mit Durchschlagschutz oben
- Hintergreifschiene an der Bandseite
- Verankerungsmöglichkeit in der Rückwand und im Boden, je zwei Rückwand- und Bodenbohrungen, diagonal angeordnet
- Befestigungsmaterial liegt bei
- Korpus und Tür hellgrau
- Inklusive Filzboden
- Serienmäßig mit je einem Fachboden

Zwei Sicherheitsnormen in einem Tresor

Die Sicherheitsschränke der Dual-Safe Serie entsprechen zwei Sicherheitsnormen:

- Sicherheitsstufe S2 nach DIN EN 14450
- Feuerwiderstand LFS 30 nach EN 15659 – 30 Minuten Feuerschutz für Papier

SecuSafe

Gepanzertes Sicherheits-Doppelbartschloss

- VdS-geprüft, Klasse 1
- ECB-zertifiziert EN 1300 Klasse A
- Neun Zuhaltungen
- 1.000.000 verschiedene Schließungen
- Werksseitig mit zwei Schlüsseln
- Schlüssellänge: 80 mm



SecuTronic

Neue Elektronik mit beleuchtetem Touch-Bedienfeld, Grafik-Display und Fingerprint-Sensor

- ECB-zertifiziertes Tresorschloss mit Fingerprint-Modul EN 1300 Klasse B
- Programmierbares elektronisches Zahlenschloss
- 1.000.000 Einstellmöglichkeiten
- Es können ein Admincode und bis zu neun Benutzer-codes sowie bis zu 20 Fingerprints programmiert werden
- Der Fingerprint-Sensor verfügt über eine „Fake Finger Detection“ – diese Lebendfingerrerkennung schließt bei der Identifikation gefälschte Finger aus
- Modernes und präzises Authentifizierungsverfahren nach aktuellstem Stand der Technik
- **Sicherheits-Plus:** Öffnungsverzögerung, Sperrzeiten, Firmware-Updates per microSD-Karte
- Schließhistorie am Grafik-Display auslesbar



Sicherheitsschrank

Dual-Safe ★★☆☆



Ausführung K „SecuSafe“

Gepanzertes Sicherheits-Doppelbartschloss

- VdS-geprüft, Klasse 1
- ECB-zertifiziert EN 1300 Klasse A
- Neun Zuhaltungen
- 1.000.000 verschiedene Schließungen
- Werksseitig mit zwei Schlüsseln



Artikel	EAN	Außen H x B x T	Innen H x B x T	Tür H x B	Gewicht	Inhalt
	40 03482...	mm	mm	Öffnung mm	kg	l
DS 415 K	41260 2	320x435x380	205x320x232	205x265	44	15
DS 425 K	41280 0	360x495x445	245x380x297	245x325	55	27
DS 445 K	41300 5	560x495x445	445x380x297	445x325	77	50



Ausführung E FP „SecuTronic“

Programmierbares elektronisches Zahlenschloss mit Fingerprint-Modul

- ECB-zertifiziert, Klasse B
- Grafik-Display mit einem Admincode, neun Benutzercodes und 20 Fingerprints
- Zeitfunktionen und Rechtevergabe
- Inkl. vier Batterien Mignon LR 06 AA
- DS 415–445: Die Schlossarmatur steht 13 mm vor



Artikel	EAN	Außen H x B x T	Innen H x B x T	Tür H x B	Gewicht	Inhalt
	40 03482...	mm	mm	Öffnung mm	kg	l
DS 415 E FP	41270 1	320x435x380	205x320x232	205x265	44	15
DS 425 E FP	41290 9	360x495x445	245x380x297	245x325	55	27
DS 445 E FP	41310 4	560x495x445	445x380x297	445x325	77	50

Sicherheitsschrank

Dual-Safe ★★★★★

Übersicht

Drei unterschiedliche Größen:



DS 415 K



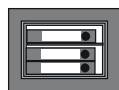
DS 425 K



DS 445 K



DS 415
Fachböden: 1



DS 425
Fachböden: 1



DS 445
Fachböden: 1

BURG-WÄCHTER Sicherheitslevel



Zubehör

Artikel	EAN	H x B x T	Info
	40 03482...	mm	
Ersatz-Fachboden FB52	Für DS 415	34210 7 10x317x222	inkl. Fachboden-Träger
Ersatz-Fachboden FB53	Für DS 425,445	34220 6 10x377x288	inkl. Fachboden-Träger

Ersatzschlüssel für Dual-Safe DS 415-445 K*

Artikel	EAN	Info
	40 03482...	
Nach Muster	38590 6	Schlüssellänge 80 mm

* Die Ersatzschlüsselanfertigung kann bis zu 14 Tage dauern.

**Erweiterter
Transportservice**
Weitere Informationen auf Seite 328

Sicherheitsschrank

Combi-Line



Technische Besonderheit

Schieberiegel oben mit zusätzlichem Durchschlagschutz



Versicherungsschutz:

Bereich	Summe
Gewerblich	2.500 €
Privat	20.000 €

Die genannten Summen sind Versicherungs-Richtwerte. Wir empfehlen Ihnen, die günstigste Einstufung im Gespräch mit Ihrer Versicherung zu ermitteln. Viele der Beträge können bei Überwachung des Behältnisses durch eine von der VdS Schadensverhütung GmbH, Köln, anerkannte Einbruchmeldeanlage verdoppelt werden.



**Erweiterter
Transportservice**

Weitere Informationen auf Seite 328

CL 410 – CL 460 Sicherheitsschränke



SICHERHEITSSTUFE S2 FEUERWIDERSTAND LFS 30

- Sicherheitsschränke mit europaweit gültiger Zertifizierung
- Typgeprüfte und von der ECB überwachte Sicherheit
- Geprüfter und zertifizierter Einbruch- und Feuerschutz
- Sicherheitsstufe S2 nach DIN EN 14450
- Feuerwiderstand LFS 30 nach EN 15659 – 30 Minuten Feuerschutz für Papier
- Feuerschutzmaterial nach DIN 4102
- Verbundisolation vor dem Türblatt als Wärmeschutz für Schloss und Riegelwerk
- Doppelwandige Konstruktion
- Innen liegendes Scharnier
- Seitliche Verriegelung durch 25 mm starke Rundbolzen plus Schieberiegel oben
- Hintergreifschiene an der Bandseite
- Verankerungsmöglichkeit in der Rückwand und im Boden, je zwei Rückwand- und Bodenbohrungen, diagonal angeordnet
- Befestigungsmaterial liegt bei
- Korpus und Tür in Schwarz
- Serienmäßig mit je einem Fachboden

Zwei Sicherheitsnormen in einem Tresor

Die Sicherheitsschränke der Combi-Line Serie entsprechen zwei Sicherheitsnormen:

- Sicherheitsstufe S2 nach DIN EN 14450
- Feuerwiderstand LFS 30 nach EN 15659 – 30 Minuten Feuerschutz für Papier

SecuSafe

Gepanzertes Sicherheits-Doppelbartschloss

- VdS-geprüft, Klasse 1
- ECB-zertifiziert EN 1300 Klasse A
- Neun Zuhaltungen
- 1.000.000 verschiedene Schließungen
- Werksseitig mit zwei Schlüsseln
- Schlüssellänge: 80 mm



SecuTronic

Neue Elektronik mit Touch-Bedienfeld und Grafik-Display

- ECB-zertifiziert, Klasse A
- 1.000.000 Einstellmöglichkeiten
- Ein programmierbarer Admincode, ein programmierbarer Benutzercode
- Inkl. vier Batterien Mignon LR 06 AA
- Sperrzeiten ab dreimaliger falscher Code-Eingabe
- Schließhistorie am Grafik-Display auslesbar
- Die Schlossarmatur steht 13 mm vor



Sicherheitsschrank

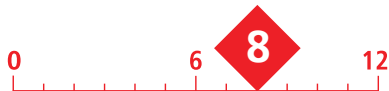
Combi-Line ★★☆☆



Ausführung K „SecuSafe“

Gepanzertes Sicherheits-Doppelbartschloss

- VdS-geprüft, Klasse 1
- ECB-zertifiziert EN 1300 Klasse A
- Neun Zuhaltungen
- 1.000.000 verschiedene Schließungen
- Werksseitig mit zwei Schlüsseln



Artikel	EAN	Außen H x B x T	Innen H x B x T	Tür H x B	Gewicht	Inhalt
	40 03482...	mm	mm	Öffnung mm	kg	l
CL 410 K	41180 3	320x435x380	205x320x232	205x265	44	15
CL 420 K	41200 8	360x495x445	245x380x297	245x325	55	27
CL 440 K	41220 6	560x495x445	445x380x297	445x325	77	50
CL 460 K	41240 4	820x495x445	694x380x297	694x324	111	78



Ausführung E „SecuTronic“

Programmierbares elektronisches Zahlenschloss

- ECB-zertifiziert, Klasse A
- 1.000.000 Einstellmöglichkeiten
- Ein programmierbarer Admincode und ein programmierbarer Benutzercode
- Inkl. vier Batterien Mignon LR 06 AA
- Die Schlossarmatur steht 13 mm vor



Artikel	EAN	Außen H x B x T	Innen H x B x T	Tür H x B	Gewicht	Inhalt
	40 03482...	mm	mm	Öffnung mm	kg	l
CL 410 E	41190 2	320x435x380	205x320x232	205x265	44	15
CL 420 E	41210 7	360x495x445	245x380x297	245x325	55	27
CL 440 E	41230 5	560x495x445	445x380x297	445x325	77	50
CL 460 E	41250 3	820x495x445	694x380x297	694x324	111	78

Sicherheitsschrank

Combi-Line ★★★★★

Übersicht

Vier unterschiedliche Größen:



CL 410 K




CL 420 K



CL 440 K



CL 460 K




CL 410
Fachböden: 1



CL 420
Fachböden: 1

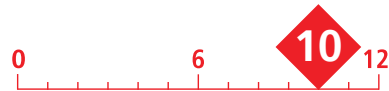
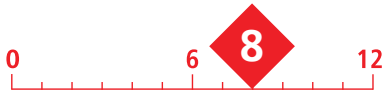


CL 440
Fachböden: 1



CL 460
Fachböden: 1

BURG-WÄCHTER Sicherheitslevel



Zubehör

Artikel	EAN	H x B x T	Info
	40 03482...	mm	
Ersatz-Fachboden FB52	Für CL 410	34210 7 10x317x222	Inkl. Fachboden-Träger
Ersatz-Fachboden FB53	Für CL 420 - 460	34220 6 10x377x288	Inkl. Fachboden-Träger

Ersatzschlüssel für Combi-Line CL 410-460*

Artikel	EAN	Info
	40 03482...	
Nach Muster	38590 6	Schlüssellänge 80 mm

* Die Ersatzschlüsselanfertigung kann bis zu 14 Tage dauern.

Erweiterter Transportservice
Weitere Informationen auf Seite 328

Möbeltresor

City-Line



Versicherungsschutz:

Bereich	Summe
Gewerblich	2.500 €
Privat	*

Die genannte Summe ist ein Mindest-Versicherungswert. Wir empfehlen Ihnen, die günstigste Einstufung im Gespräch mit Ihrer Versicherung zu ermitteln. Viele der Beträge können bei Überwachung des Behältnisses durch eine von der VdS Schadensverhütung GmbH, Köln, anerkannte Einbruchmeldeanlage verdoppelt werden.

*Wegen unterschiedlicher Versicherungsbedingungen ist eine Abstimmung mit der Versicherung erforderlich.



**Erweiterter
Transportservice**

Weitere Informationen auf Seite 328

C 310 – C 340 MÖBELTRESORE SICHERHEITSTUFE B



- Sicherheitsstufe B nach VDMA 24992 (Stand: Mai 1995)
- Feuerschutzmaterial nach DIN 4102-A1
- Mit umlaufendem Feuerfalz
- Lackierung: Hellgrau
- Doppelwandig
- Verriegelung durch Rundbolzen

- Verankerungsmöglichkeit in der Rückwand und im Boden, je zwei Rückwand- und Bodenbohrungen
- Innenraum in Ordnertiefe
- Befestigungsmaterial liegt bei
- Inklusive Filzboden
- Verstellbarer Fachboden

SecuSafe

Das umstellbare Hochsicherheitsschloss

- VdS-geprüft, ECB-zertifiziert EN 1300 Klasse 2/B
- Zehn Zuhaltungen
- 50 Millionen verschiedene Schließungen
- Bei Verlust eines Schlüssels sofort auf eine neue Schließung umstellbar
- Schließzwang
- Sofortige Gleichschließung mit schon vorhandenem Tresor möglich (Beispiel: Kunde kauft einen weiteren Tresor und wünscht, mit einem Schlüssel beide Safes zu öffnen)
- Auf Kundenwunsch sofort mit mehreren Schlüsseln lieferbar (keine Lieferzeiten)
- Schlüssellänge: 80 mm



SecuTronic

Neue Elektronik mit Touch-Bedienfeld und Grafik-Display

- ECB-zertifiziert, Klasse A
- 1.000.000 Einstellmöglichkeiten
- Ein programmierbarer Admincode, ein programmierbarer Benutzercode
- Inkl. vier Batterien Mignon LR 06 AA
- Sperrzeiten ab dreimaliger falscher Code-Eingabe
- Schließhistorie am Grafik-Display auslesbar
- Die Schlossarmatur steht 25 mm vor



Möbeleinsatztresore

- Sicherheitsstufe B nach VDMA 24992 (Stand: Mai 1995)
- Feuerschutzmaterial nach DIN 4102-A1
- Mit umlaufendem Feuerfalz
- Doppelwandig
- Verriegelung durch Rundbolzen
- Verankerungsmöglichkeit in der Rückwand und im Boden, je zwei Rückwand- und Bodenbohrungen
- Innenraum in Ordertiefe
- Befestigungsmaterial liegt bei

Ausführung K „SecuSafe“

Umstellbares, gepanzertes Hochsicherheits-Doppelbartschloss

- VdS-geprüft, Klasse 2
- ECB-zertifiziert EN 1300 Klasse B
- Zehn Zuhaltungen
- Mit Schließzwang
- 50 Millionen verschiedene Schließungen
- Sicherheits-Plus bei Verlust eines Schlüssels – sofort umstellbar auf eine neue Schließung
- Die Schlossarmatur steht 5 mm vor
- Werksseitig mit zwei Schlüsseln



C 310 K

C 340 K

Artikel	EAN	Außen H x B x T	Innen H x B x T	Tür H x B	Gewicht	Inhalt
	40 03482...	mm	mm	Öffnung mm	kg	l
C 310 K	41140 7	278x402x376	209x336x294	209x326	30,0	20,6
C 340 K	41160 5	528x435x382	440x350x292	440x345	49,0	45,3

Ausführung E „SecuTronic“

Programmierbares elektronisches Zahlenschloss

- ECB-zertifiziert, Klasse A
- 1.000.000 Einstellmöglichkeiten
- Ein programmierbarer Admincode und ein programmierbarer Benutzercode
- Inkl. vier Batterien Mignon LR 06 AA
- Die Schlossarmatur steht 25 mm vor



C 310 E

C 340 E


Artikel	EAN	Außen H x B x T	Innen H x B x T	Tür H x B	Gewicht	Inhalt
	40 03482...	mm	mm	Öffnung mm	kg	l
C 310 E	41150 6	278x402x376	209x336x294	209x326	30,0	20,6
C 340 E	41170 4	528x435x382	440x350x292	440x345	49,0	45,3

Möbeltresor

City-Line ★★

Übersicht

Zwei unterschiedliche Größen:



C 310
Fachböden: 1



C 340
Fachböden: 1

BURG-WÄCHTER Sicherheitslevel



Zubehör

Artikel	EAN	H x B x T	Info
	40 03482...	mm	
Ersatz-Fachboden FB54	Für C 310	34230 5	10x336x286
Ersatz-Fachboden FB55	Für C 340	34240 4	10x347x290
			Inkl. Fachboden-Träger

Ersatz- und Zusatzschlüssel für C 310 K und C 340 K

Artikel	EAN	Info
	40 03482...	
Set 55-80-2	08890 6	2 Schlüssel, 80mm lang
Set 55-80-4	08910 1	4 Schlüssel, 80mm lang
Set 55-80-6	06880 9	6 Schlüssel, 80mm lang
Nach Muster	08640 7	Schlüssellänge 80mm



**Erweiterter
Transportservice**

Weitere Informationen auf Seite 328

Möbeltresor

Home-Safe



Versicherungsschutz:

Bereich	Summe
Gewerblich	2.500 €
Privat	*

Die genannte Summe ist ein Mindest-Versicherungswert. Wir empfehlen Ihnen, die günstigste Einstufung im Gespräch mit Ihrer Versicherung zu ermitteln. Viele der Beträge können bei Überwachung des Behältnisses durch eine von der VdS Schadensverhütung GmbH, Köln, anerkannte Einbruchmeldeanlage verdoppelt werden.

*Wegen unterschiedlicher Versicherungsbedingungen ist eine Abstimmung mit der Versicherung erforderlich.



**Erweiterter
Transportservice**

Weitere Informationen auf Seite 328

H 210 – H 240 Möbeltresore

SICHERHEITSTUFE B



- Sicherheitsstufe B nach VDMA 24992 (Stand: Mai 1995)
- Doppelwandig
- Feuerschutzmaterial nach DIN 4102-A1
- Mit umlaufendem Feuerfalz
- Verriegelung durch Rundbolzen
- Innenraum mit Ordnertiefe
- Verankerungsmöglichkeit in Rückwand und Boden, je zwei Rückwand- und Bodenbohrungen diagonal angeordnet
- Inklusive Befestigungsmaterial
- Lackierung: Tiefschwarz

SecuSafe

Gepanzertes Sicherheits-Doppelbartschloss

- VdS-geprüft, Klasse 1
- ECB-zertifiziert EN 1300 Klasse A
- Neun Zuhaltungen
- 1.000.000 verschiedene Schließungen
- Werksseitig mit zwei Schlüsseln
- Schlüssellänge: 68 mm



SecuTronic

Elektronisches Zahlenschloss

- Programmierbares elektronisches Zahlenschloss
- ECB-zertifiziert EN 1300 Klasse A
- 1.000.000 verschiedene Schließungen
- Inklusive drei Batterien Mignon LR 06 AA
- Die Schlossarmatur steht 19 mm vor




Möbeleinsatztresore

- Sicherheitsstufe B nach VDMA 24992 (Stand: Mai 1995)
- Doppelwandig
- Feuerschutzmaterial nach DIN 4102-A1
- Mit umlaufendem Feuerfalz
- Verriegelung durch Rundbolzen
- Innenraum mit Ordnertiefe
- Verankerungsmöglichkeit in der Rückwand und im Boden, je zwei Rückwand- und Bodenbohrungen, diagonal angeordnet, inklusive Befestigungsmaterial

Ausführung S „SecuSafe“

Gepanzertes Sicherheits-Doppelbartschloss

- VdS-geprüft, Klasse 1
- ECB-zertifiziert EN 1300 Klasse A
- Neun Zuhaltungen
- 1.000.000 verschiedene Schließungen
- Werksseitig mit zwei Schlüsseln



Artikel	EAN	Außen HxBxT	Innen HxBxT	Tür HxB	Gewicht	Inhalt
	40 03482...	mm	mm	Öffnung mm	kg	l
H 210 S	41100 1	278x402x376	209x336x294	209x326	30,0	20,6
H 240 S	41120 9	528x435x382	440x350x292	440x345	49,0	45,3

Ausführung E „SecuTronic“

Elektronisches Zahlenschloss

- ECB-zertifiziert EN 1300 Klasse A
- 1.000.000 Einstellmöglichkeiten
- Inkl. drei Batterien Mignon LR 06 AA
- Die Schlossarmatur steht 19 mm vor



Artikel	EAN	Außen HxBxT	Innen HxBxT	Tür HxB	Gewicht	Inhalt
	40 03482...	mm	mm	Öffnung mm	kg	l
H 210 E	41110 0	278x402x376	209x336x294	209x326	30,0	20,6
H 240 E	41130 8	528x435x382	440x350x292	440x345	49,0	45,3

Möbeltresor

Home-Safe ★★ ★

Übersicht

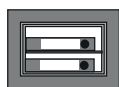
Zwei unterschiedliche Größen:



H 210 E



H 240 E



H 210
Fachböden: 1



H 240
Fachböden: 1

BURG-WÄCHTER Sicherheitslevel



Ersatzschlüssel für H 210 S und H 240 S*

Artikel	EAN	Info
Nach Muster	40 03482... 16620 8	Schlüssellänge 68 mm

*Die Ersatzschlüsselanfertigung kann bis zu 14 Tage dauern.



**Erweiterter
Transportservice**

Weitere Informationen auf Seite 328

Möbeltresor

Point-Safe



Auch als Hotel-
tresor nutzbar!



Versicherungsschutz:

Bereich	Summe
Gewerblich	*
Privat	-

*Wegen unterschiedlicher Versicherungsbedingungen ist eine Abstimmung mit der Versicherung erforderlich.

P 1 – P 4 Möbeltresore



GETESTET IM BURG-WÄCHTER PRÜFLABOR

- Für den Basis-Wertschutz
- Solider einwandiger Korpus, Tür doppelwandig
- Für Wand- und Bodenbefestigung vorbereitet, zwei Rückwand- plus zwei Bodenbohrungen, Befestigungsmaterial liegt bei
- Zum Einbau in Schränke, Schreibtische etc.
- Lackierung: Schwarzbraun
- P 1: ohne Fachboden
- P 2, P 3 und P 4: ein Fachboden, herausnehmbar
- P 3 und P 4: mit Ordnertiefe
- P 2 EWS mit zwei Einwurfschlitzten:
Oberseite (325 mm x 10 mm) für größere Papiere bis DIN-A4-Format und an der Frontseite (240 mm x 10 mm)
- Optimal als Zimmertresor für Hotels und Pensionen geeignet

Ausführung S

Doppelbartschloss

- Werksseitig mit zwei Schlüsseln
- Schlüssellänge: 76 mm



Ausführung E

Elektronisches Zahlenschloss

- Kombination verstellbar
- Bequemes Handling durch motorgetriebene Verriegelung mit automatischer Türöffnung
- General- und Benutzercode
- Batteriebetrieben, inklusive 4x LR06 AA
- Kein Stromanschluss nötig
- Zusatzschloss für Notöffnung
- Die Schlossarmatur steht 15 mm vor



Ausführung E FS

Elektronisches Zahlenschloss mit Fingerprint-Modul

- Technische Merkmale wie Ausführung E
- Zusätzlich bis zu fünf Fingerscans (im Hotelmodus: ein Fingerscan)



Möbeltresor

Point-Safe ★★



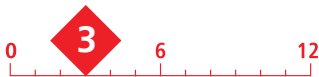
Möbeleinsatztresore

- Getestet im BURG-WÄCHTER Prüflabor
- Solider einwandiger Korpus
- Tür doppelwandig
- Für Wand- und Bodenbefestigung vorge- richtet, zwei Rückwand- plus zwei Boden- bohrungen
- Befestigungsmaterial liegt bei
- Zum Einbau in Schränke, Schreibtische etc.
- P 1: ohne Fachboden
- P 2, P 3 und P 4: ein Fachboden, herausnehmbar
- P 3 und P 4: mit Ordertiefe

Ausführung S

Doppelbartschloss

- Werkseitig mit zwei Schlüsseln



Artikel	EAN	Außen H x B x T	Innen H x B x T	Tür H x B	Gewicht	Inhalt
	40 03482...	mm	mm	Öffnung mm	kg	l
P 1 S	24840 9	180x280x200	173x273x141	135x188	7,5	6,7
P 2 S	24850 8	255x350x300	248x343x241	188x230	14,0	20,5
P 3 S	24950 5	320x442x350	310x435x288	240x317	20,0	38,8

Ausführung E

Elektronisches Zahlenschloss

- Kombination verstellbar
- Bequemes Handling durch motorgetriebene Verriegelung mit automatischer Türöffnung
- General- und Benutzercode
- Batteriebetrieben. Inklusive 4x Mignon LR06 AA. Kein Stromanschluss nötig
- Zusatzschloss für Notöffnung
- Die Schlossarmatur steht 15 mm vor



Artikel	EAN	Außen H x B x T	Innen H x B x T	Tür H x B	Gewicht	Inhalt
	40 03482...	mm	mm	Öffnung mm	kg	l
P 1 E	26760 8	180x280x200	173x273x141	135x188	7,5	6,7
P 2 E	24810 2	255x350x300	248x343x241	188x230	14,0	20,5
P 3 E	24820 1	320x442x350	310x435x288	240x317	20,0	38,8
P 4 E	24830 0	500x416x350	490x410x288	423x290	25,5	57,9

Ausführung E FS

Elektronisches Zahlenschloss mit Fingerscan-Modul

- Merkmale, siehe Ausführung E
- Zusätzlich bis zu fünf Fingerscans (im Hotelmodus: ein Fingerscan)



Artikel	EAN	Außen H x B x T	Innen H x B x T	Tür H x B	Gewicht	Inhalt
	40 03482...	mm	mm	Öffnung mm	kg	l
P 2 E FS	35390 5	255x350x300	248x343x241	188x230	14,0	20,5
P 3 E FS	35360 8	320x442x350	310x435x288	240x317	20,0	38,8
P 4 E FS	35380 6	500x416x350	490x410x288	423x290	25,5	57,9

Möbeltresor Point-Safe ★★

Mit praktischem
Einwurfschlitz!

P 2 S EWS

Doppelbartschloss

- Werksseitig mit zwei Schlüsseln
- Zwei Einwurfschlitze: Oberseite (325 mm x 10 mm) für größere Papiere bis DIN-A4-Format und an der Frontseite (240 mm x 10 mm)



P 2 E EWS

Elektronisches Zahlenschloss

- Zwei Einwurfschlitze: Oberseite (325 mm x 10 mm) für größere Papiere bis DIN-A4-Format und an der Frontseite (240 mm x 10 mm)
- Kombination verstellbar
- Bequemes Handling durch motorgetriebene Verriegelung mit automatischer Türöffnung
- General- und Benutzercode
- Batteriebetrieben. Inklusive 4x Mignon LR06 AA. Kein Stromanschluss nötig
- Zusatzschloss für Notöffnung
- Ein Fachboden, herausnehmbar



Artikel	EAN	Außen HxBxT	Innen HxBxT	Tür HxB	Gewicht	Inhalt
	40 03482...	mm	mm	Öffnung mm	kg	l
P 2 S EWS	35510 7	255x350x300	248x343x241	188x230	14,0	20,5
P 2 E EWS	35520 6	255x350x300	248x343x241	188x230	14,0	20,5

Übersicht

Vier unterschiedliche Größen:



P 1 E



P 2 E



P 3 E



P 4 E

BURG-WÄCHTER Sicherheitslevel



Ersatzschlüssel für P 1 S, P 2 S, P 3 S und P 2 S EWS*

Artikel	EAN	Info
	40 03482...	
Nach Muster	33000 5	Schlüssellänge 76 mm
TR-Rohling 17 B**	16810 3	Rohling, VE 5 Stk. (bis 2013)
TR-Rohling 17 C**	37080 3	Rohling, VE 5 Stk. (ab 2014)

*Die Ersatzschlüsselanfertigung kann bis zu 14 Tage dauern. **TR-Rohling 17 B und C für P 1 – 3 S.

Laptoptresor

Point-Safe ★★



Möbeleinsatztresor

- Solider einwandiger Korpus
- Befestigungsmaterial liegt bei
- Für Wand- und Bodenbefestigung vorbereitet, zwei Rückwand- plus zwei Bodenbohrungen
- Zum Einbau in Schränke, Schreibtische etc.
- Mit elektronischem Zahlenschloss, selbst programmierbar
- Für Aktenordner oder Laptop geeignet
- Die Schlossarmatur steht 15 mm vor

Ausführung E

Elektronisches Zahlenschloss

- Kombination verstellbar
- Bequemes Handling durch motorgetriebene Verriegelung mit automatischer Türöffnung
- General- und Benutzercode
- Batteriebetrieben. Inklusive 4x Mignon LR06AA. Kein Stromanschluss nötig
- Zusatzschloss für Notöffnung
- Die Schlossarmatur steht 15 mm vor



P 3 E Lap

Artikel	EAN	Außen H x B x T	Innen H x B x T	Tür H x B	Gewicht	Inhalt
	40 03482...	mm	mm	Öffnung mm	kg	l
Point 3 E Lap	18180 5	200x445x380	196x441x323	128x325	15,2	27,9

Ausführung E FS

Elektronisches Zahlenschloss mit Fingerscan-Modul

- Bis zu fünf Fingerscans (im Hotelmodus: ein Fingerscan)



P 3 E FS Lap

Artikel	EAN	Außen H x B x T	Innen H x B x T	Tür H x B	Gewicht	Inhalt
	40 03482...	mm	mm	Öffnung mm	kg	l
Point 3 E FS Lap	35370 7	200x445x380	196x441x323	128x325	15,2	27,9

Hoteltresor

Point-Safe ★★



Hoteltresore in drei Größen

Hoteltresor mit elektronischem Zahlenschloss

- KA 3/KA 4: mit gleichschließendem Notöffnungsschloss
- Für den Hotelier: übergeordneter Generalcode für alle Tresore
- Für den Hotelgast: einfache, leicht verständliche Kurzanleitung
- Die Schlossarmatur steht 15 mm vor



Artikel	EAN	Außen HxBxT	Innen HxBxT	Tür HxB	Gewicht	Inhalt
	40 03482...	mm	mm	Öffnung mm	kg	l
P 1 E KA 3	37770 3	180x280x200	173x273x141	135x188	7,5	6,7
P 3 E KA 4	37780 2	320x442x350	310x435x288	240x317	20,0	38,8
P 3 E Lap KA 4	37790 1	200x445x380	196x441x323	128x325	15,2	27,9

Feuerschutztresor

FP 44 E ★★



- Dokumentensafe mit geprüftem Feuerschutz
- Korpus und Tür doppelwandig, umlaufender Feuerfalz
- Geprüfter Feuerschutz, Klasse NT FIRE 017-60P: 60 Minuten Feuerschutz für Papier bei Temperaturen bis ca. 1000 °C
- Für Dokumente bis DIN A4
- Innenausstattung mit Schublade

- Vorgerichtet für Bodenverankerung, inkl. Befestigungsmaterial
- Elektronisches Zahlenschloss mit LCD-Display
- Kombination verstellbar
- Batteriebetrieben. Inklusive 4x Mignon LR06 AA. Kein Stromanschluss nötig
- Die Schlossarmatur und das Türscharnier stehen 35 mm vor



Artikel	EAN	Außen HxBxT	Innen HxBxT	Tür HxB	Gewicht	Inhalt
	40 03482...	mm	mm	Öffnung mm	kg	l
FP 44 E	34770 6	296x390x320	215x310x215	215x310	25,0	14,3

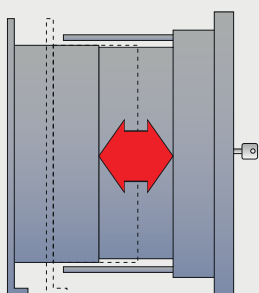
Warum ein Wandtresor?

GUT VERSTECKT IST EIN WANDTRESOR VON UNBEFUGTEN NUR SCHWER ZU ENTDECKEN. ZUSÄTZLICHEN SCHUTZ VOR DIEBSTAHL BIETET DER SOLIDE EINBAU IN EINEN BETON-MANTEL.

Wer kennt diese Szene aus einem Krimi nicht: Der Einbrecher schiebt das Bild hinter dem Schreibtisch beiseite, dreht kurz am Zahlenschloss und öffnet in aller Ruhe den Wandtresor. Wir können Sie beruhigen: So einfach ist es ganz und gar nicht! Denn ein Wandtresor erhöht Ihre Sicherheit weiter.

Ist Ihr Tresor fachgerecht in die Wand einbetoniert, ist er nur mit schwerstem Gerät für Unbefugte zu öffnen. Und diese Zeit haben Einbrecher in der Regel nicht. Die allermeisten Tresore werden beim Einbruch verwendet. Anschließend wird an einem ruhigen Ort versucht, den Tresor aufzubrechen. Darum ist eine Verankerung von Möbeltresoren bis 1.000 Kilogramm auch so wichtig!

Die Verankerung übernimmt bei einem Wandtresor die Beton-Ummantelung des Tresors im Mauerwerk. So passt sich der Tresor plan an die Wand an, das ergibt einen harmonischen Eindruck. Natürlich können Sie ein Bild vor den Tresor hängen, um diesen vor neugierigen Blicken zu schützen. Schließlich soll nicht jeder Besucher – egal ob in Privaträumen oder in Firmen – gleich erkennen, wo sich der Tresor befindet. Für den Schutz der Dokumente und Wertgegenstände sorgt das hochwertige Schloss. Egal ob Öffnung per Schlüssel, Code oder Fingerprint: Bei den Wandtresoren Diplomat, Karat und City-Line von BURG-WÄCHTER sind die Schlösser geprüft und ECB-zertifiziert.



Ausziehbarer Tresorkorpus für optimale Raumnutzung

Variabel in der Tiefe! Der Clou: Der ausziehbare Tresorkorpus passt sich individuell der gewünschten Tiefe an.

Bei vollem Auszug haben die Karat-Modelle WT 614/616 Ordnertiefe.

Mit dem verstellbaren Tresorkorpus entscheiden Sie selbst, wie viel Platz Sie für Ihre Wertgegenstände benötigen oder passen den Korpus optimal auf die Wandstärke an. Die maximale „Zusatz-Tiefe“ beträgt 12 Zentimeter.

Tresor-Tür: Bei einem Wandtresor muss die Tür besonderen Schutz bieten. Denn sie ist Angriffsfläche bei Aufbruchsversuchen. Bei den Diplomat-Modellen z. B. besteht die Tür aus 10 mm starkem SM-Stahl.

Tresor-Korpus: Der Tresor schließt plan mit der Wand ab. So fügt sich der Tresor harmonisch ins Gesamtbild des Raumes ein. Übrigens: Die Karat-Modelle WT 614/616 verfügen über einen ausziehbaren Korpus mit einer „Zusatz-Tiefe“ von bis zu 12 Zentimetern.



Tresor-Schließung: Bei Wandtresoren haben Sie beim Öffnen und Schließen die Wahl zwischen Code, Fingerprint und dem klassischen Schlüssel.



Tresor-Verdeckung: Ob hinter einem Bild im Büro oder hinter einem Regal im Keller, eine gute Verdeckung des Wandtresors sorgt für zusätzliche Sicherheit.



Zwölf Schritte: So bauen Sie Ihren Wandtresor richtig ein

01. Bitte prüfen Sie nach dem Auspacken die einwandfreie Funktion Ihres neuen Tresors.

02. Nehmen Sie zu Ihrer eigenen Sicherheit danach alle Batterien aus der Frontblende heraus. Sie schützen sich so vor Kurzschlusschäden durch Feuchtigkeit und verhindern evtl. eine Neucodierung durch nicht autorisierte Personen.

03. Wandöffnung nach nebenstehender Zeichnung vorbereiten.

04. Die Wandöffnung muss so groß sein, dass der Tresor von allen Seiten mit mindestens 100 mm Beton umgeben ist.

05. Tresorfront mit Folie gut abdecken und verkleben.

06. Tresore lotrecht (**Aufdruck „oben“ beachten**) in die Öffnung einsetzen und verkeilen, mit Wasserwaage kontrollieren.

07. Beton Klasse C35/45, Mischung 1:4 (nicht zu nass) einfüllen und verdichten.

08. Etwa zwei Tage nach dem Betonieren die Tresortür öffnen, Feuchtigkeitsreste auswischen und trocknen lassen.

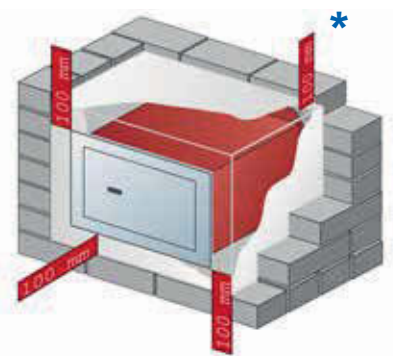
09. Setzen Sie nach Abschluss aller Arbeiten, wenn keine Feuchtigkeit mehr vorhanden ist, die Batterien dauerhaft ein.

10. Aus Sicherheitsgründen sind Tresore und Schlüssel nicht nummeriert. Ersatzschlüssel können nur nach Vorlage eines Musterschlüssels gefertigt werden.

11. Tresorschlösser nicht ölen.

12. Bei Tresoren mit Zahlenschloss sollten Sie Ihre Geheimzahl sicher hinterlegen.

Wichtig: Bei Einbau in Außenwände kann durch Temperaturdifferenzen Schwitzwasser entstehen. Der Tresor muss dann entsprechend isoliert werden. Bei Folgeschäden durch Schwitzwasser und unsachgemäßem Einbau übernehmen wir keine Haftung.



Die Ummantelung mit Beton schützt vor dem gewaltsamen Herausbrechen des Wandtresors. An allen Seiten sollte der Tresor von einer 100 Millimeter starken Betonschicht umgeben sein.

***Bitte beachten:** Bei dem Einbau der Wandtresore aus der Reihe „Diplomat“ wird kein Beton an der Rückwand benötigt!

Wandtresor

Diplomat ★★★★★




Wandtresore WTD 710 Diplomat Widerstandsgrad I

- Typgeprüfte und von der ECB überwachte Sicherheit
- Zertifizierter Einbruchschutz nach EN 1143-1
- Rückwand mit 10 mm starker Stahlkonstruktion mit Edelstahlanteil als Brennschneidschutz: mehr Sicherheit und maximale Ausnutzung der Wandstärke, keine Betonrückwand nötig
- Tür doppelwandig, Türplatte 10 mm SM-Stahl
- Schlossschutzpanzerung aus Mangan-Stahl
- 3-seitige Verriegelung durch starke Vierkantbolzen, Verriegelungsbolzen mit je zwei integrierten Stahlrollen als doppeltem Brennschneidschutz
- Durchgehende Hintergreifschiene an der Bandseite
- Tür mit Feuerschutzmaterial nach DIN 4102-A1
- Korpus mit umlaufendem Feuerfalz
- Ordertiefe
- Fachboden verstellbar:
Größe 5: ein Fachboden
Größen 6 und 8: zwei Fachböden
- Optional mit Innentresor lieferbar
- Sicherheits-Plus: doppeltes, nicht rücksetzbares Notverriegelungssystem, patentiert. Spezial-Durchschlagsicherung vor jedem Riegelbolzen und vor dem Schloss
- Türanschlag links: auf Wunsch ohne Aufpreis
- Lackierung: Korpus grau, Tür lichtgrau (RAL 7035)

Ausführung E „SecuTronic“

Elektronisches Zahlenschloss

- Bis zu zehn sechsstellige Benutzercodes
- Inkl. zwei Batterien Mignon LR 06 AA
- Die Schlossarmatur steht 18 mm vor



WTD 710 6 350 E

Informationen zum Versicherungsschutz

Siehe Seite 325



Erweiterter Transportservice

Weitere Informationen auf Seite 328



BURG-WÄCHTER Sicherheitslevel



Artikel	EAN	Außen H x B x T mm	Innen H x B x T mm	Tür H x B Öffnung mm	Gewicht kg	Inhalt l
WTD 710 5 350 E	17370 1	465x500x385	345x370x300	345x340	65	37,8
WTD 710 6 350 E	17640 5	620x500x385	500x370x300	500x340	80	54,8
WTD 710 6 580 E	17650 4	620x500x580	500x370x495	500x340	90	90,3
WTD 710 8 350 E	17660 3	980x500x385	860x370x300	860x340	115	94,2
WTD 710 8 580 E	17970 3	980x500x580	860x370x495	860x340	130	155,4
IT WTD 710	09960 5	Innentresor mit Zylinderschloss für WTD 710 mit Ordertiefe (180x370x260 mm)				
Ersatz-Fachboden FB29 für / 350-Modelle	13980 6	10x366x280, inkl. Fachboden-Träger				
Ersatz-Fachboden FB35 für / 580-Modelle	07240 0	10x368x480, inkl. Fachboden-Träger				

Wandtresor

Karat ★★☆☆☆



Wandtresore WT 614 – 616 Karat Widerstandsgrad 0

- Typgeprüfte und von der ECB überwachte Sicherheit
- Zertifizierter Einbruchschutz nach EN 1143-1
- Die Wandtresor-Serie mit variabler Tiefe – optimale Raumausnutzung durch verstellbaren Tresorkorpus
- Tür doppelwandig, Türplatte 7 mm SM-Stahl
- 3-seitige Verriegelung durch starke Vierkantbolzen, Riegelbolzen oben und unten mit integrierter Stahlrolle
- Durchgehende Hintergreifschiene an der Bandseite
- Tür mit Feuerschutzmaterial nach DIN 4102-A1
- Korpus mit umlaufendem Feuerfalz
- Ordertiefe bei vollem Auszug
- Ein verstellbarer Fachboden
- Sicherheits-Plus: thermisches Notverriegelungssystem, Spezial-Durchschlagsicherung vor jedem Riegelbolzen
- Lackierung: Altelisen

Ausführung K „SecuSafe“

Umstellbares, gepanzertes Hochsicherheits-Doppelbartschloss

- VdS-geprüft, Klasse 2
- ECB-zertifiziert EN 1300 Klasse B
- Zehn Zuhaltungen, mit Schließzwang
- Werksseitig mit zwei Schlüsseln
- 50 Millionen verschiedene Schließungen
- Sicherheitsplus: bei Verlust eines Schlüssels sofort umstellbar auf eine neue Schließung
- Die Schlossarmatur steht 3 mm vor
- Nähere Informationen zu Ersatz- und Zusatzschlüsseln, s. Seite 253



WT 616 K



Artikel	EAN	Außen HxBxT	Innen HxBxT	Tür H x B	Gewicht	Inhalt
	40 03482...	mm	mm	Öffnung mm	kg	l
WT 614 K	23570 6	342x434x233-351	250x352 x 178-296	250x336	27,5	15,6-26,0
WT 616 K	23580 5	532x434x233-351	440x352 x 178-296	440x336	39,0	27,5-45,7

Ausführung E FP „SecuTronic“

Programmierbares elektronisches Zahlenschloss mit Fingerprint-Modul

- ECB-zertifiziert, Klasse A
- Grafik-Display mit einem Admincode, bis zu neun Benutzercodes und bis zu 20 Fingerprints
- Zeitfunktionen und Rechtevergabe
- Inkl. vier Batterien Mignon LR 06 AA
- Die Schlossarmatur steht 23 mm vor



WT 614 E FP



Artikel	EAN	Außen HxBxT	Innen HxBxT	Tür H x B	Gewicht	Inhalt
	40 03482...	mm	mm	Öffnung mm	kg	l
WT 614 E FP	23590 4	342x434x233-351	250x352 x 178-296	250x336	27,5	15,6-26,0
WT 616 E FP	23600 0	532x434x233-351	440x352 x 178-296	440x336	39,0	27,5-45,7

Wandtresor

Karat ★★☆☆☆



Übersicht


Zwei unterschiedliche Größen:



WT 614 E FP



WT 616 E FP



WT 614



WT 616

Versicherungsschutz:

Bereich	Summe
Gewerblich	10.000 €
Privat	40.000 €

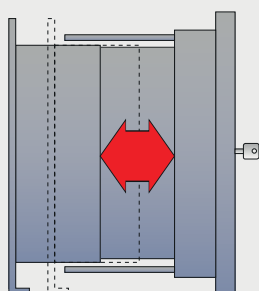
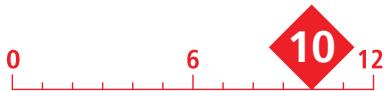
Die genannten Summen sind Versicherungs-Richtwerte. Wir empfehlen Ihnen, die günstigste Einstufung im Gespräch mit Ihrer Versicherung zu ermitteln. Viele der Beträge können bei Überwachung des Behältnisses durch eine von der VdS Schadensverhütung GmbH, Köln, anerkannte Einbruchmeldeanlage verdoppelt werden.

Erweiterter
Transportservice
Weitere Informationen auf Seite 328

Zubehör

Artikel	EAN	H x B x T	Info
Ersatz-Fachboden FB45 für WT 614, WT 616	40 03482... 25890 3	mm 10x347x172	2-teilig, inkl. Fachboden-Träger

BURG-WÄCHTER Sicherheitslevel



Die praktische Lösung für optionale Raumausnutzung

Variabel in der Tiefe, verstellbarer Tresorkorpus. Der Clou: Der ausziehbare Fachboden passt sich individuell jeder Tiefe an.

Bei vollem Auszug haben WT 614/616 Ordertiefe.

Wandtresor Karats ★★ ★



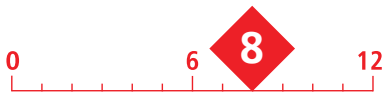
Wandtresor WT 613 Karat

- Sicherheitsstufe B nach VDMA 24992 (Stand: Mai 1995)
- Der Wandtresor mit variabler Tiefe – optimale Raumausnutzung durch verstellbaren Tresorkorpus
- Tür doppelwandig
- Türplatte: 7 mm SM-Stahl
- Wirkungsvolle Vierkant-Verriegelung
- Durchgehende Hintergreifschiene an der Bandseite
- Tür mit Feuerschutzmaterial nach DIN 4102-A1
- Korpus mit umlaufendem Feuerfalz
- Lackierung: Alteisen

Ausführung E „SecuTronic“

Programmierbares elektronisches Zahlenschloss „SecuTronic“

- ECB-zertifiziert EN 1300 Klasse A
- 1.000.000 Einstellmöglichkeiten
- Inkl. drei Batterien Mignon LR 06 AA
- Die Schlossarmatur steht 19 mm vor



WT 613 E

Artikel	EAN	Außen HxBxT mm	Innen HxBxT mm	Tür HxB Öffnung mm	Gewicht kg	Inhalt l
WT 613 E	40 03482... 23560 7	250x350x233- 351	190x300x188,5- 306,5	190x251	18,0	10,7- 17,4

Zubehör

Artikel	EAN	HxBxT mm	Info
Ersatz-Fachboden FB44	40 03482... 25880 4	10x295x172	2-teilig, inkl. Fachboden-Träger

BURG-WÄCHTER Sicherheitslevel



Versicherungsschutz:

Bereich	Summe
Gewerblich	10.000 €
Privat	40.000 €

Die genannten Summen sind Versicherungs-Richtwerte. Wir empfehlen Ihnen, die günstigste Einstufung im Gespräch mit Ihrer Versicherung zu ermitteln. Viele der Beträge können bei Überwachung des Behältnisses durch eine von der VdS Schadensverhütung GmbH, Köln, anerkannte Einbruchmeldeanlage verdoppelt werden.

Wandtresor City-Line ★★



Wandtresor City-Line

- Sicherheitsstufe B nach VDMA 24992 (Stand: Mai 1995)
- Tür doppelwandig
- Verriegelung durch Rundbolzen
- Tür mit Feuerschutzmaterial nach DIN 4102-A1
- Mit umlaufendem Feuerfalz
- Ordertiefe
- Lackierung: Grau



CW 5 350 S

Ausführung S „SecuSafe“

Gepanzertes Sicherheits-Doppelbartschloss

- VdS-geprüft, Klasse 1
- ECB-zertifiziert EN 1300 Klasse A
- Neun Zuhaltungen
- 1.000.000 verschiedene Schließungen
- Werksseitig mit zwei Schlüsseln

Versicherungsschutz:

Bereich	Summe
Gewerblich	10.000 €
Privat	40.000 €

Die genannten Summen sind Versicherungs-Richtwerte. Wir empfehlen Ihnen, die günstigste Einstufung im Gespräch mit Ihrer Versicherung zu ermitteln. Viele der Beträge können bei Überwachung des Behältnisses durch eine von der VdS Schadensverhütung GmbH, Köln, anerkannte Einbruchmeldeanlage verdoppelt werden.



Artikel	EAN	Außen HxBxT	Innen HxBxT	Tür HxB	Gewicht	Inhalt
CW 5 350 S	40 03482...	mm	mm	Öffnung mm	kg	l
	15030 6	326x440x350	243x343x294	243x335	19,5	24,5

BURG-WÄCHTER Sicherheitslevel



Zubehör

Artikel	EAN	HxBxT	Info
Ersatz-Fachboden FB54	40 03482...	mm	Inkl. Fachboden-Träger
	34230 5	10x336x286	

Ersatz- und Zusatzschlüssel für CW 5 350 S*

Artikel	EAN	Info
Nach Muster	40 03482...	Schlüssellänge 68 mm
	16620 8	

*Die Ersatzschlüsselanfertigung kann bis zu 14 Tage dauern.

Wandtresor Point-Safe ★★



Wandtresor Point-Safe

- Getestet im BURG-WÄCHTER Prüflabor
- Solider einwandiger Korpus
- Lackierung: Schwarzbraun

Versicherungsschutz:

Bereich	Summe
Gewerblich	*
Privat	-

*Wegen unterschiedlicher Versicherungsbedingungen ist eine Abstimmung mit der Versicherung erforderlich.

Ausführung S

Doppelbartschloss

- Werkseitig mit zwei Schlüsseln



Artikel	EAN	Außen HxBxT mm	Innen HxBxT mm	Tür HxB Öffnung mm	Gewicht kg	Inhalt l
PW 1 S	24900 0	180x260x148	150x230x100	110x150	6,8	3,5
PW 2 S	24860 7	220x340x140	177x298x85	140x215	10,2	4,5
PW 2 S 200	38010 9	220x340x195	177x298x140	140x215	10,4	7,4
PW 3 S	24870 6	260x390x195	213x345x140	180x265	14,8	10,3

Ausführung E

Elektronisches Zahlenschloss

- Kombination verstellbar
- Bequemes Handling durch motorgetriebene Verriegelung mit automatischer Türöffnung
- General- und Benutzercode
- Batteriebetrieben. Inklusive 4x Mignon LR06AA. Kein Stromanschluss nötig
- Zusatzschloss für Notöffnung
- Die Schlossarmatur steht 15 mm vor



Artikel	EAN	Außen HxBxT mm	Innen HxBxT mm	Tür HxB Öffnung mm	Gewicht kg	Inhalt l
PW 2 E	24960 4	220x340x140	177x298x85	140x215	10,2	4,5
PW 3 E	24970 3	260x390x195	213x345x140	180x265	14,8	10,3

BURG-WÄCHTER Sicherheitslevel



Wozu ein Schlüsseltresor?



Die Key Safe Schlüsseltresore bieten einen robusten Schutz. Praktisch sind die integrierten Magnete oder Haken zur Befestigung der Schlüssel.



ZENTRALER ZUGRIFF FÜR URLAUBER, HANDWERKER, PFLEGEKRÄFTE: EIN SCHLÜSSELTRESOR IST DER PRAKTISCHE UND SICHERE ORT FÜR DIE KONTAKTLOSE ÜBERGABE VON SCHLÜSSELN ODER ZUTRITTSKARTEN.

Eine Alltagssituation: Sie benötigen dringend einen Schlüssel oder müssen einen zurückgeben. Aber ausgerechnet dann verspätet sich der Empfänger. Unser Schlüsseltresor Key Safe löst das Problem. Denn für Schlüssel, Zugangskarten oder kleine Wertgegenstände bietet der Schlüsselsafe einen sicheren und zentralen Zugriff. Ob für Urlaubsgäste, Handwerker, Pflegedienste oder andere Personen. Natürlich gibt es den Key Safe in verschiedenen Größen, fünf Modelle für Schlüssel bis maximal 12 Zentimeter Länge stehen zur Auswahl. Somit findet jeder mit Sicherheit den individuell passenden Key Safe.



Infos rund um die BURG-WÄCHTER Key Safes

- 01.** Die Schlüsseltresore bieten einen sicheren Aufbewahrungsort. So können berechnete Personen kontaktlos den Schlüssel oder andere kleine Gegenstände entnehmen und im Anschluss wieder sicher verstauen.
- 02.** Der Key Safe wird sicher an der Wand verschraubt. Die Bohrungen im Korpus sind bereits vorhanden, Dübel und Schrauben für die Montage werden mitgeliefert.
- 03.** Sechs Größen stehen für die verschiedenen Anwendungen zur Auswahl. Die Modelle Key Safe 30, 40, 50 und 60 bieten dabei eine verschließbare Schutzklappe für die Zahlenrollen. Beim Key Safe 60 sind diese sogar beleuchtet.
- 04.** Beim Zahlencode haben Sie die Wahl zwischen 10.000 Kombinationen. Die können Sie natürlich jederzeit ändern. Sicherheits-Plus: „Verstell-Pflicht“ der Zahlenrollen nach Schließen des Deckels.
- 05.** Die Key Safe Modelle bestehen aus widerstandsfähigem Zinkdruckguss. So sind die Schlüssel robust vor Aufbruchsversuchen geschützt. Außerdem bietet das Material eine gute Resistenz gegen Witterungseinflüsse.
- 06.** Sollten Sie den Key Safe an einer anderen Stelle anbringen wollen, ist das kein Problem. Sie können die Schrauben jederzeit entfernen und den Key Safe demontieren.

Um den Schlüsseltresor zu öffnen, benötigt die berechnete Person nur den vierstelligen Zahlencode. Selbstverständlich können Sie die Kombination – 10.000 stehen zur Auswahl – jederzeit ändern. Zusätzlichen Schutz bietet das verpflichtende Verstellen der Zahlenräder nach dem Schließen des Oberteils. Somit wird verhindert, dass der korrekte Code bereits eingestellt ist und der Key Safe geöffnet werden kann.

Vor Diebstahl schützt eine robuste Verankerung in der Wand. Das entsprechende Befestigungsmaterial wird natürlich direkt mitgeliefert. Das Gehäuse aus widerstandsfähigem Zinkdruckguss trotzt Wind und Wetter. Tipp: Damit Ihr Key Safe noch langlebiger wird, empfehlen wir die Montage im wettergeschützten Bereich.

Als Extra-Schutz sind die Modelle Key Safe 30, Key Safe 40, Key Safe 50 und Key Safe 60 mit einer verschiebbaren Schutzklappe ausgestattet. Somit sind die Zahlenrollen vor Witterungseinflüssen geschützt.

Schlüsseltresore

Key Safe



- Zur sicheren Aufbewahrung von Schlüsseln und anderen Wertgegenständen
- 24 Stunden Zugang für einen schnellen und einfachen Zugriff für wechselnde Personengruppen (Handwerker, Fahrzeugverleih, Service, Pflegedienst, Feriengäste etc.)
- Sehr widerstandstarker Zinkdruckguss
- 4-stellige, individuell einstellbare Zahlenkombination
- 10.000 Einstellmöglichkeiten
- Zur Wandmontage im Innen- oder geschützten Außenbereich
- Inkl. Befestigungsmaterial (vier Schrauben und Dübel)



Key Safe 10

- Integrierter Schlüsselhaken
- Für Schlüssel bis zu einer Länge von 7 cm
- „0-0-0-0“ Auto-Stopp erleichtert die Öffnung bei schlechtem Licht



Artikel	EAN	HxBxT	Max. Schlüssellänge
	40 03482...	mm	cm
Key Safe 10 SB	37990 5	85x61x39	7



Key Safe 20

- Magnetischer Schlüsselhaken
- Für Schlüssel bis zu einer Länge von 12 cm
- „0-0-0-0“ Auto-Stopp erleichtert die Öffnung bei schlechtem Licht



Artikel	EAN	HxBxT	Max. Schlüssellänge
	40 03482...	mm	cm
Key Safe 20 SB	38000 0	135x83x46	12



Key Safe 30

- Für Schlüssel bis zu einer Länge von 9 cm
- Zahlenrollen geschützt durch verschiebbare Schutzklappe



Artikel	EAN	HxBxT	Max. Schlüssellänge
	40 03482...	mm	cm
Key Safe 30 SB	39650 6	120x90x40	9

Schlüsseltresore

Key Safe



- Zur sicheren Aufbewahrung von Schlüsseln und anderen Wertgegenständen
- 24 Stunden Zugang für einen schnellen und einfachen Zugriff für wechselnde Personengruppen (Handwerker, Fahrzeugverleih, Service, Pflegedienst, Feriengäste etc.)
- Sehr widerstandstarker Zinkdruckguss
- 4-stellige, individuell einstellbare Zahlenkombination
- Zahlenrollen geschützt durch verschiebbare Schutzklappe
- 10.000 Einstellmöglichkeiten



Key Safe 40

- Extra großes Fassungsvermögen, nicht nur für Schlüssel geeignet
- Für Schlüssel bis zu einer Länge von 11 cm
- Zur Wandmontage im Innen- oder geschützten Außenbereich, inkl. Befestigungsmaterial



Artikel	EAN	H x B x T	Max. Schlüssellänge
Key Safe 40 SB	40 03482... 39740 4	mm 145x105x55	cm 11



Key Safe 50

Schlüsseltresor mit abnehmbarem Bügel

- Hochwertiger Kunststoffmantel um Gehäuse und Bügel
- Mit abnehmbarem Bügel (Höhe ohne Bügel: 117 mm)
- Schutzklappe mit Schiebemechanismus
- Für Schlüssel bis zu einer Länge von 8 cm



Artikel	EAN	H x B x T				Max. Schlüssellänge
Key Safe 50 SB	40 03482... 39900 2	mm 178x95x45	mm 9,5	mm 40,0	mm 50,0	cm 8



Key Safe 60 L

- Hochwertiger Kunststoffmantel
- Mit Beleuchtung zur sicheren und einfacheren Öffnung
- Schutzklappe mit Schiebemechanismus
- Für Schlüssel bis zu einer Länge von 10,5 cm
- Zur Wandmontage im Innen- oder geschützten Außenbereich, inkl. Befestigungsmaterial



Artikel	EAN	H x B x T	Max. Schlüssellänge
Key Safe 60 L SB	40 03482... 40010 4	mm 136x82x54	cm 10,5

Geschäftsberichte, Strategiepapiere, Kundendaten: In Firmen und bei Selbstständigen sind sensible Daten wie Wertgegenstände in einem Geschäftstresor optimal gesichert.

BURG-WÄCHTER Geschäftstresore

Tresore für Firmen und Selbstständige

Was macht einen guten Geschäftstresor aus?

01. Geschäftszahlen, Daten von Kunden und Mitarbeitern: Jede Firma muss viele wichtige oder sogar geheime Dokumente verwahren. Der ideale Aufbewahrungsort ist ein Geschäftstresor für alle Unterlagen.

02. Ein Firmentresor bietet genug Platz. So können Sie im größten Office-Line Tresor bis zu 28 Aktenordner sicher verstauen. Damit haben nur berechnete Personen Zugriff auf sensible Daten der Firma.

03. Ein Feuer ist schlimm genug. Mit einem Feuerschutztresor sind wenigstens Ihre Unterlagen vor Feuer und Hitze geschützt. So bieten die Office-Doku Modelle einen Feuerschutz von mind. 60 Minuten.

04. Kameras, Tablets, Notebooks gibt es in fast jeder Firma. Die oft teuren Geräte sind gleichzeitig begehrtes Diebesgut. In einem Office-Line Tresor (bis Widerstandsgrad II) sind diese optimal gesichert.

DOKUMENTE UND KUNDENDATEN MÜSSEN IN JEDER FIRMA SICHER AUFBEWAHRT WERDEN. DAS ERMÖGLICHEN UNSERE GESCHÄFTSTRESORE. FÜR ALLE ANSPRÜCHE IN VERSCHIEDENEN GRÖSSEN UND WIDERSTANDSKLASSEN.

Warum benötigen Firmen einen Tresor? Weil Firmen und auch Selbstständige über viele sensible Geschäfts- wie Kundendaten verfügen. Die sollten niemals offen auf dem Schreibtisch liegen, sondern sicher verwahrt sein. Dafür bietet sich ein Geschäftstresor an.

Können denn auch Wertgegenstände in den Tresoren gesichert werden? Natürlich ist das möglich. So beträgt der Versicherungsschutz für die Office-Line und Office-Doku Tresore mit Widerstandsgrad II 50.000 Euro im gewerblichen und 100.000 im privaten Bereich. Die exakten Konditionen zum Versicherungsschutz sollten vor dem Tresorkauf mit der Versicherung geklärt werden.

Gibt es Tresore, die Dokumente bei einem Brand schützen? Das gewährleisten die Office-Doku Tresore. Diese verfügen über einen zertifizierten Feuerschutz von mindestens 60 Minuten für Papier inklusive eines erfolgreich bestandenen Sturztests.

Welche Schließsysteme gibt es? Sie können bei den Reihen Office-Line und Office-Doku zwischen dem gepanzerten, umstellbaren Hochsicherheitschloss SecuSafe und dem elektronischen Schloss SecuTronic mit Fingerprint wählen. Da in Firmen in der Regel mehrere Benutzer den Tresor nutzen, ist das elektronische Schloss mit verschiedenen Benutzern und Öffnungshistorie zu empfehlen.

28 Aktenordner

finden in den größten Office-Line Modellen Platz. Damit ist der Tresor optimal für die Aufbewahrung wichtiger Akten und Dokumente geeignet. Je nach Größe werden die Office-Line Tresore mit ein bis drei Fachböden ausgeliefert.

60 Minuten

zertifizierten Feuerschutz bieten die Office-Doku Tresore. Das heißt: In dieser Zeit schafft es ein Feuer nicht, dass im Tresor-Innenen die Zündtemperatur von Papier erreicht wird. Die liegt übrigens bei etwa 175 Grad Celsius.

1 **450** Kilogramm

nicht rücksetzbares, doppeltes Notverriegelungssystem schützt die Tresore der Serien Office-Line (Widerstandsgrad II) und Office-Doku (Widerstandsgrad II) zusätzlich bei Aufbruchsversuchen.

wiegt der schwerste Tresor der Office-Doku Reihe. Mit Widerstandsgrad II sichern die Modelle sowohl sensible Daten als auch Wertgegenstände.

Sicherheits-/Wertschutzschrank Office-Line



**Komfort-Öffnung
per Fingerprint**

Versicherungsschutz:

	OL 801-804	OL 802/804 300 OL 806
Bereich	Summe	Summe
Gewerblich	2.500 €	10.000 €
Privat	*	40.000 €

	OL 811-816	OL 821-826
Bereich	Summe	Summe
Gewerblich	20.000 €	50.000 €
Privat	65.000 €	100.000 €

Die genannten Summen sind Versicherungs-Richtwerte. Wir empfehlen Ihnen, die günstigste Einstufung im Gespräch mit Ihrer Versicherung zu ermitteln. Viele der Beträge können bei Überwachung des Behältnisses durch eine von der VdS Schadensverhütung GmbH, Köln, anerkannte Einbruchmeldeanlage verdoppelt werden.

*Wegen unterschiedlicher Versicherungsbedingungen ist eine Abstimmung mit der Versicherung erforderlich.

Die Sonderlackierungen sind in allen RAL- und Brillant-Farbtönen möglich. Weitere Informationen hierzu auf Seite 312.

Beispiele RAL-Farbtöne



Beispiele Brillant-Farbtöne



**Erweiterter
Transportservice**

Weitere Informationen auf Seite 328

Office-Line

Drei unterschiedliche Sicherheitsstufen

- Zwei verschiedene Schließsysteme
- Serienmäßig in Lichtgrau (RAL 7035), Bedienarmatur in Schwarz abgesetzt
- Griffschale für bequemes Öffnen in der Armatur integriert
- Außen liegendes Scharnier für weiten Öffnungswinkel
- In vier Größen lieferbar
- Serienmäßig vorgerichtet für Bodenverankerung, mit Befestigungsmaterial, eine Bodenbohrung, mittig angeordnet. Auf Wunsch können die Wertschutzschränke Office-Line mit Widerstandsgrad I und II optional gegen Aufpreis mit Rückwandbohrung geliefert werden

SecuSafe

Das umstellbare gepanzerte Hochsicherheitschloß

- VdS-geprüft, Klasse 2
- ECB-zertifiziert EN 1300 Klasse B
- Zehn Zuhaltungen, mit Schließzwang
- 50 Millionen verschiedene Schließungen
- Bei Verlust eines Schlüssels sofort auf eine neue Schließung umstellbar
- Sofortige Gleichschließung mit schon vorhandenem Tresor möglich (Beispiel: Kunde kauft einen weiteren Tresor und wünscht, mit einem Schlüssel beide Safes zu öffnen)
- Auf Kundenwunsch sofort mit mehreren Schlüsseln lieferbar (keine Lieferzeiten)
- Werksseitig mit zwei Schlüsseln
- Schlüssellänge: 124 mm



SecuTronic

Neue Elektronik mit beleuchtetem Touch-Bedienfeld, Grafik-Display und Fingerprint-Sensor

- ECB-zertifiziertes Tresorschloß mit Fingerprint-Modul EN 1300 Klasse A
- Programmierbares elektronisches Zahlenschloß
- 1.000.000 Einstellmöglichkeiten
- Es können ein Admincode und bis zu neun Benutzer-codes sowie bis zu 20 Fingerprints programmiert werden
- Exklusive, zertifizierte Komfort-Öffnung mit nur einem Fingerprint
- Der Fingerprint-Sensor verfügt über eine „Fake Finger Detection“ – diese Lebendfingererkennung schließt bei der Identifikation gefälschte Finger aus
- Modernes und präzises Authentifizierungsverfahren nach aktuellstem Stand der Technik
- **Sicherheits-Plus:** Öffnungsverzögerung, Sperrzeiten, Firmware-Updates per microSD-Karte
- Schließhistorie am Grafik-Display auslesbar



Optionale Ausstattung

Ein-/zweifacher Innentresor, Ausziehfachboden und Ausziehhängerahmen sowie Auszieh tafeln für Schlüssel (weitere Informationen s. Seite 322).



Sicherheitsschrank

Office-Line

801-806



- Sicherheitsstufe B nach VDMA 24992 (Stand: Mai 1995)
- Korpus und Tür doppelwandig

- Stabile 3-seitige Verriegelung durch 28 mm starke Rundbolzen, zusätzliche starre Rundbolzen als Hintergreifriegel an der Bandseite

- Serienmäßig vorgerichtet für Bodenverankerung, mit Befestigungsmaterial, eine Bodenbohrung, mittig angeordnet
- Ordertiefe, Fachböden verstellbar



Ausführung K „SecuSafe“

Umstellbares gepanzertes Hochsicherheits-Doppelbartschloss

- VdS-geprüft, Klasse 2
- ECB-zertifiziert EN 1300 Klasse B
- Zehn Zuhaltungen, mit Schließzwang
- 50 Millionen verschiedene Schließungen
- Sicherheits-Plus bei Schlüssel-Verlust: sofort umstellbar auf eine neue Schließung!
- Die Schlossarmatur steht 25 mm vor
- Werkseitig mit zwei Schlüsseln (124 mm)



Artikel	EAN	Außen H x B x T	Innen H x B x T	Tür H x B	Gewicht	Inhalt
	40 03482...	mm	mm	Öffnung mm	kg	l
OL 801 K	41590 0	626 x 641 x 554	476 x 498 x 370	476 x 498	110	87
OL 802 K	41610 5	816 x 641 x 554	666 x 498 x 370	666 x 498	126	122
OL 802 K 300	41660 0	816 x 641 x 554	666 x 498 x 370	666 x 498	300	122
OL 804 K	41630 3	1096 x 641 x 554	946 x 498 x 370	946 x 498	163	174
OL 804 K 300	41680 8	1096 x 641 x 554	946 x 498 x 370	946 x 498	300	174
OL 806 K	41650 1	1486 x 780 x 554	1336 x 638 x 370	1336 x 638	300	315



Ausführung E FP „SecuTronic“

Programmierbares elektronisches Zahlenschloss mit Fingerprint-Modul

- ECB-zertifiziert, Klasse A
- Grafik-Display mit einem Admincode, bis zu neun Benutzercodes und bis zu 20 Fingerprints
- Zeitfunktionen und Rechtevergabe
- Inkl. vier Batterien Mignon LR 06 AA
- Die Schlossarmatur steht 50 mm vor



Artikel	EAN	Außen H x B x T	Innen H x B x T	Tür H x B	Gewicht	Inhalt
	40 03482...	mm	mm	Öffnung mm	kg	l
OL 801 E FP	41580 1	626 x 641 x 554	476 x 498 x 370	476 x 498	110	87
OL 802 E FP	41600 6	816 x 641 x 554	666 x 498 x 370	666 x 498	126	122
OL 802 E FP 300	41670 9	816 x 641 x 554	666 x 498 x 370	666 x 498	300	122
OL 804 E FP	41620 4	1096 x 641 x 554	946 x 498 x 370	946 x 498	163	174
OL 804 E FP 300	41690 7	1096 x 641 x 554	946 x 498 x 370	946 x 498	300	174
OL 806 E FP	41640 2	1486 x 780 x 554	1336 x 638 x 370	1336 x 638	300	315

Wertschutzschrank Office-Line 811 – 816



- Typgeprüfte und von der ECB überwachte Sicherheit
- Feuergeschützt, mit umlaufendem Feuerfalz
- Zertifizierter Einbruchschutz nach EN 1143-1
- Korpus und Tür doppelwandig

- Stabile 3-seitige Verriegelung durch 28 mm starke Rundbolzen, zusätzliche starre Rundbolzen als Hintergreifriegel an der Bandseite
- Serienmäßig vorgerichtet für Bodenverankerung, mit Befestigungsmaterial, eine Bodenbohrung mittig angeordnet. Auf Wunsch können die Wertschutz-

schränke Office-Line mit Widerstandsgrad I und II optional gegen Aufpreis mit Rückwandbohrung geliefert werden

- Ordertiefe, Fachböden verstellbar
- Sicherheits-Plus: nicht rücksetzbares Notverriegelungssystem innerhalb der Türmechanik



Ausführung K „SecuSafe“

Umstellbares gepanzertes Hochsicherheits-Doppelbartschloss

- VdS-geprüft, Klasse 2
- ECB-zertifiziert EN 1300 Klasse B
- Zehn Zuhaltungen, mit Schließzwang
- 50 Millionen verschiedene Schließungen
- Sicherheits-Plus bei Schlüssel-Verlust: sofort umstellbar auf eine neue Schließung!
- Die Schlossarmatur steht 25 mm vor
- Werksseitig mit zwei Schlüsseln (124 mm)

Artikel	EAN	Außen H x B x T	Innen H x B x T	Tür H x B	Gewicht	Inhalt
	40 03482...	mm	mm	Öffnung mm	kg	l
OL 811 K	41710 2	626x641x554	476x498x370	476x498	142	87
OL 812 K	41730 0	816x641x554	666x498x370	666x498	205	122
OL 814 K	41750 8	1096x641x554	946x498x370	946x498	213	174
OL 814 K 300	41770 6	1096x641x554	946x498x370	946x498	305	174
OL 816 K	41780 5	1486x780x554	1336x638x370	1336x638	310	315



Ausführung E FP „SecuTronic“

Programmierbares elektronisches Zahlenschloss mit Fingerprint-Modul

- ECB-zertifiziert, Klasse A
- Grafik-Display mit einem Admincode, bis zu neun Benutzercodes und bis zu 20 Fingerprints
- Zeitfunktionen und Rechtevergabe
- Inkl. vier Batterien Mignon LR 06 AA
- Die Schlossarmatur steht 50 mm vor

Artikel	EAN	Außen H x B x T	Innen H x B x T	Tür H x B	Gewicht	Inhalt
	40 03482...	mm	mm	Öffnung mm	kg	l
OL 811 E FP	41700 3	626x641x554	476x498x370	476x498	142	87
OL 812 E FP	41720 1	816x641x554	666x498x370	666x498	205	122
OL 814 E FP	41740 9	1096x641x554	946x498x370	946x498	213	174
OL 814 E FP 300	41760 7	1096x641x554	946x498x370	946x498	305	174
OL 816 E FP	41790 4	1486x780x554	1336x638x370	1336x638	310	315

Wertschutzschrank

Office-Line

821-826



- Typgeprüfte und von der ECB überwachte Sicherheit
- Feuergeschützt, mit umlaufendem Feuerfalz
- Zertifizierter Einbruchschutz nach EN 1143-1
- Korpus und Tür doppelwandig

- Stabile 3-seitige Verriegelung durch 28 mm starke Rundbolzen, zusätzliche starre Rundbolzen als Hintergreifriegel an der Bandseite
- Serienmäßig vorbereitet für Bodenverankerung, mit Befestigungsmaterial, eine Bodenbohrung mittig angeordnet. Auf Wunsch können die Wertschutz-

schränke Office-Line mit Widerstandsgrad I und II optional gegen Aufpreis mit Rückwandbohrung geliefert werden

- Ordertiefe, Fachböden verstellbar
- Sicherheits-Plus: nicht rücksetzbares, doppeltes Notverriegelungssystem innerhalb der Türmechanik



Ausführung K „SecuSafe“

Umstellbares gepanzertes Hochsicherheits-Doppelbartschloss

- VdS-geprüft, Klasse 2
- ECB-zertifiziert EN 1300 Klasse B
- Zehn Zuhaltungen, mit Schließzwang
- 50 Millionen verschiedene Schließungen
- Sicherheits-Plus bei Schlüssel-Verlust: sofort umstellbar auf eine neue Schließung!
- Die Schlossarmatur steht 25 mm vor
- Werkseitig mit zwei Schlüsseln (124 mm)

Artikel	EAN	Außen H x B x T	Innen H x B x T	Tür H x B	Gewicht	Inhalt
	40 03482...	mm	mm	Öffnung mm	kg	l
OL 821 K	41800 0	626 x 641 x 554	476 x 498 x 370	476 x 498	205	87
OL 822 K	41820 8	816 x 641 x 554	666 x 498 x 370	666 x 498	205	122
OL 824 K	41840 6	1096 x 641 x 554	946 x 498 x 370	946 x 498	239	174
OL 826 K	41860 4	1486 x 780 x 554	1336 x 638 x 370	1336 x 638	336	315



Ausführung E FP „SecuTronic“

Programmierbares elektronisches Zahlenschloss mit Fingerprint-Modul

- ECB-zertifiziert, Klasse A
- Grafik-Display mit einem Admincode, bis zu neun Benutzercodes und bis zu 20 Fingerprints
- Zeitfunktionen und Rechtevergabe
- Inkl. vier Batterien Mignon LR 06 AA
- Die Schlossarmatur steht 50 mm vor

 **Erweiterter Transportservice**
Weitere Informationen auf Seite 328

Artikel	EAN	Außen H x B x T	Innen H x B x T	Tür H x B	Gewicht	Inhalt
	40 03482...	mm	mm	Öffnung mm	kg	l
OL 821 E FP	41810 9	626 x 641 x 554	476 x 498 x 370	476 x 498	205	87
OL 822 E FP	41830 7	816 x 641 x 554	666 x 498 x 370	666 x 498	205	122
OL 824 E FP	41850 5	1096 x 641 x 554	946 x 498 x 370	946 x 498	239	174
OL 826 E FP	41870 3	1486 x 780 x 554	1336 x 638 x 370	1336 x 638	336	315

Sicherheits-/Wertschutzschrank Office-Line

Innenraumausnutzung
Office-Line

Siehe Seite 327



Übersicht Vier unterschiedliche Größen:



Office-Line 801, 811, 821 K

Office-Line 802, 812, 822 K

Office-Line 804, 814, 824 K

Office-Line 806, 816, 826 K

Innentresore mit Zylinderschloss (Office 801 – 826)

Artikel	Passend für:	EAN	H x B x T	Tür H x B
		40 03482...	mm	Öffnung mm
IT – Office 1	Office-Line Größen: 1, 2, 4	15230 0	151 x 498 x 313*	115 x 425
IT – Office 2	Office-Line Größe: 6	15320 8	151 x 638 x 313*	115 x 565

* bei Nutzung mehrerer Innentresore bitte mit H 154 mm rechnen.

Zusatzschlüssel für Office-Line 801-826 K, Ranger 800/8 K

Artikel	EAN	Info
	40 03482...	
Set 55-124-2	08920 0	2 Schlüssel, 124 mm lang
Set 55-124-4	09260 6	4 Schlüssel, 124 mm lang
Set 55-124-6	06890 8	6 Schlüssel, 124 mm lang
Nach Muster	08780 0	Schlüssellänge 124 mm

Wandbefestigung für Office-Line

Artikel	EAN	Info
	40 03482...	
Wandbefestigung OL	38032 1	Zusätzliche Bohrung für Wandbefestigung, nachträglich nicht möglich

Zubehör

Artikel	Passend für:	EAN	H x B x T	Info
		40 03482...	mm	
A-FB 100	Office-Line 821 – 824	04540 4		Auszieh-Fachboden Office
A-HR 100	Office-Line 821 – 824	04680 7		Auszieh-Hängerahmen Office
Ersatz-Fachboden FB46 lang	Office-Line 801 – 824	31940 6	10 x 495 x 345	Inkl. Fachboden-Träger
Ersatz-Fachboden FB48 lang	Office-Line 806, 816, 826	05710 0	10 x 633 x 345	Inkl. Fachboden-Träger

Sonderanfertigung

Artikel	Passend für:	EAN	Info
		40 03482...	
OL-ST 480	Office-Line (804, 814, 824)	04840 5	Schlüsseltresor-Einrichtung

Dokumentenschrank Office-Doku



- Zwei Sicherheitsstufen in einem, zertifizierter Einbruchschutz nach EN 1143-1 und zertifizierter Feuerschutz nach EN 1047-1
- Korpus doppelwandig, vollflächig massiv mit Feuerschutzmaterial ausgegossen
- Tür doppelwandig
- Stabile 3-seitige Verriegelung durch 28 mm starke Rundbolzen, zusätzlich starre Rundbolzen als Hintergreifriegel an der Bandseite
- Serienmäßig vorgerichtet für Bodenverankerung, mit Befestigungsmaterial, eine Bodenbohrung mittig angeordnet. Wertschutzschränke Office-Doku können aufgrund ihres Feuerschutzes nicht mit Rückwandbohrung angeboten werden.
- Geprüfter Feuerschutz nach Güteklasse S 60P (eine Stunde Feuerprüfung für Papier, inklusive Sturztst)
- Korpus mit umlaufendem Feuerfalz
- Ordertiefe, Fachböden verstellbar
- Sicherheits-Plus: nicht rücksetzbares doppeltes Notverriegelungssystem innerhalb der Türmechanik



Ausführung K „SecuSafe“

Gepanzertes Hochsicherheits-Doppelbartschloss

- VdS-geprüft, Klasse 2
- ECB-zertifiziert EN 1300 Klasse B
- Zehn Zuhaltungen, mit Schließzwang
- 50 Millionen verschiedene Schließungen
- Sicherheits-Plus bei Schlüssel-Verlust: sofort umstellbar auf eine neue Schließung!
- Die Schlossarmatur steht 25 mm vor
- Mit zwei Gelenk-Schlüsseln (162 mm)



Artikel	EAN	Außen HxBxT	Innen HxBxT	Tür HxB	Gewicht	Inhalt
	40 03482...	mm	mm	Öffnung mm	kg	l
OD 821 K	41890 1	626x641x555	476x498x336	476x498	300	79,6
OD 824 K	41910 6	1096x641x555	946x498x336	946x498	450	158,3



Ausführung E FP „SecuTronic“

Programmierbares elektronisches Zahlenschloss mit Fingerprint-Modul

- ECB-zertifiziert, Klasse A
- Grafik-Display mit einem Admincode, bis zu neun Benutzercodes und bis zu 20 Fingerprints
- Zeitfunktionen und Rechtevergabe
- Inkl. vier Batterien Mignon LR 06 AA
- Die Schlossarmatur steht 50 mm vor



Artikel	EAN	Außen HxBxT	Innen HxBxT	Tür HxB	Gewicht	Inhalt
	40 03482...	mm	mm	Öffnung mm	kg	l
OD 821 E FP	41880 2	626x641x555	476x498x336	476x498	300	79,6
OD 824 E FP	41900 7	1096x641x555	946x498x336	946x498	450	158,3

Dokumentenschrank Office-Doku

Übersicht

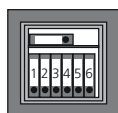
Zwei unterschiedliche Größen:



Office-Doku 821 K

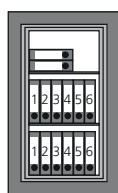


Office-Doku 824 K



OD 821

Fachböden: 1



OD 824

Fachböden: 2

Versicherungsschutz:

Bereich	Summe
Gewerblich	50.000 €
Privat	100.000 €

Die genannten Summen sind Versicherungs-Richtwerte. Wir empfehlen Ihnen, die günstigste Einstufung im Gespräch mit Ihrer Versicherung zu ermitteln. Viele der Beträge können bei Überwachung des Behältnisses durch eine von der VdS Schadensverhütung GmbH, Köln, anerkannte Einbruchmeldeanlage verdoppelt werden.



**Erweiterter
Transportservice**

Weitere Informationen ab Seite 328

Zubehör

Artikel	EAN	HxBxT
	40 03482...	mm
Ersatz-Fachboden FB46 DOKU	Für Office-Doku 821+824 36770 4	10x495x325

Innentresor mit Zylinderschloss für Office-Doku 821 + 824

Artikel	EAN	Passend für:	HxBxT	Tür HxB
	40 03482...		mm	Öffnung mm
IT – Office 1	15230 0	Office-Doku 821 + 824	151x498x313*	115 x 425

* bei Nutzung mehrerer Innentresore bitte mit H 154 mm rechnen.

Zusatzschlüssel für Office-Doku 821 + 824 K

Artikel	EAN	Info
	40 03482...	
Set 55 GLK-2	09270 5	2 Schlüssel, 162 mm lang, mit Gelenk
Set 55 GLK-4	09290 3	4 Schlüssel, 162 mm lang, mit Gelenk
Set 55 GLK-6	06900 4	6 Schlüssel, 162 mm lang, mit Gelenk
Nach Muster	08790 9	Schlüssellänge 162 mm, mit Gelenk

BURG-WÄCHTER Panzerschränke

Tresore für die höchsten Ansprüche



Was macht einen guten Panzerschrank aus?

01. Die massive Konstruktion ist ganz entscheidend bei einem Panzerschrank. Denn u. a. das hohe Gewicht und der Spezial-Durchschlagschutz sorgen dafür, dass er für Einbrecher kaum aufzubrechen und zu entwenden ist.

02. In vielen Bereichen ist ein Vier-Augen-Prinzip vorgeschrieben, um einen Panzerschrank zu öffnen. Die Tresore Royal mit Widerstandsgrad IV und V werden serienmäßig mit zwei Verschluss-Systemen ausgeliefert.

03. Einen Panzerschrank zu kaufen ist das eine, diesen sicher zum Aufstellort zu bringen und eventuell zu verankern ist das andere. BURG-WÄCHTER bietet dafür auf Wunsch den Spezialtransport mit zwei oder sogar vier Experten an.

04. Entscheidet man sich für einen Panzerschrank, so ist das eine Entscheidung für viele Jahre. Darum sind individuelle Lösungen bei Farbe, Schließung sowie eine Vorrichtung für den Anschluss an ein Alarmmeldesystem zu empfehlen.

SCHMUCK, BARGELD, PERSÖNLICHE ERINNERUNGEN WILL MAN STETS SICHER VERWAHRT WISSEN. DIE HÖCHSTE SICHERHEIT BIETET EIN ROYAL PANZERGELDSCHRANK MIT WIDERSTANDSGRAD V. SOZUSAGEN DAS „FORT KNOX“ UNTER UNSEREN TRESOREN.

Für wen kommt ein Panzergeldschrank infrage?

Für alle, die privat oder im gewerblichen Rahmen hohe Werte sichern müssen. Das ist nicht nur Bargeld. Speziell bei Schmuck oder seltenen Münzen kommt schnell ein sechsstelliger Wert zusammen. Solche Summen sind nur in einem Panzergeldschrank abgesichert. Eine genaue Übersicht lesen Sie auf Seite 326.

Kann ich den Geldschrank individuell gestalten lassen? Natürlich. Von den Schließsystemen über die Farbe bis zu Innentresor, Auszieh-Elementen und Sonder-Armaturen reichen die Möglichkeiten. So wird Ihr Royal Tresor ein echtes Schmuckstück und Unikat.

Ein Panzergeldschrank ist nicht nur sicher, sondern auch richtig schwer. Wie laufen Lieferung und Aufstellung des Tresors ab?

Die Anlieferung erfolgt als Spezialtransport. Vor der Auslieferung wird genau erfasst, wo Ihr neuer Royal Tresor aufgestellt werden soll. Je genauer die Daten, desto schneller und unkomplizierter ist die Auslieferung für unsere Spezial-Teams.

Haben alle Royal Tresore von BURG-WÄCHTER zwei Schlösser? Serienmäßig nur die mit den Widerstandsgraden IV und V. Sie wählen, ob Sie Doppelbart-Hochsicherheitsschlösser, redundante Zahlenschlösser oder von jedem eins einsetzen. Mehr Infos auf Seite 310.

1.650 Kilogramm

bringt der schwerste Royal Panzergeldschrank mit Widerstandsgrad V auf die Waage. Damit ist er knapp 300 Kilogramm schwerer als ein aktueller VW Golf.

9 Vierkantbolzen

mit breiter Sperrfläche, mehrfach gelagert, sichern die Royal Tresore mit Widerstandsgrad V (Größe 6). Bei den Widerstandsgraden I bis IV kommen bis zu 14 Rundbolzen zum Einsatz.

V

ist der maximale Widerstandsgrad bei den Panzerschränken Royal. Durch die massive Konstruktion wiegt selbst das kleinste Modell schon 980 Kilogramm.

50.000.000

verschiedene Schließungen bietet die Tresor-Linie Royal in der Ausführung mit gepanzertem Hochsicherheits-Doppelbartschloss „SecuSafe“.

Wertschutz-/Panzergeldschrank

Royal



NEU: jetzt in eleganter Serienlackierung!

Komfort-Öffnung per Fingerprint

Serienlack:
Royal Graphit-Grau



**Erweiterter
Transportservice**

Weitere Informationen auf Seite 328

Versicherungsschutz:

	Royal 512-516	Royal 522-526	Royal 532-536	Royal 542-546	Royal 552-556
Bereich	Summe	Summe	Summe	Summe	Summe
Gewerblich	20.000 €	50.000 €	100.000 €	150.000 €	250.000 €
Privat	65.000 €	100.000 €	200.000 €	400.000 €	lt. Vereinbarung

Die genannten Summen sind Versicherungs-Richtwerte. Wir empfehlen Ihnen, die günstigste Einstufung im Gespräch mit Ihrer Versicherung zu ermitteln. Viele der Beträge können bei Überwachung des Behältnisses durch eine von der VdS Schadensverhütung GmbH, Köln, anerkannte Einbruchmeldeanlage verdoppelt werden.

Royal

Fünf unterschiedliche Sicherheitsstufen

- Typgeprüfte und von der ECB überwachte Sicherheit
- Zertifizierter Einbruchschutz nach EN 1143-1
- Korpus dreiwandig
- Türbänder einliegend
- 3-seitige Verriegelung durch starke Rundbolzen, mehrfach gelagert (Royal 512 – 516, 522 – 526, 532 – 536)
- 3-seitige Verriegelung durch Vierkantbolzen mit breiter Sperrfläche, mehrfach gelagert (Royal 552 – 556)
- 3-seitige Verriegelung durch starke Rundbolzen sowie Vierkantbolzen mit breiter Sperrfläche, beides mehrfach gelagert (Royal 542 – 546)
- Gepanzertes Riegelwerk
- Durchgehende Hintergreifschiene an der Bandseite
- Spezieller Durchschlagschutz für das Schließsystem
- Die Schlossarmatur (Türgriff) steht 70 mm vor

SecuSafe

Das umstellbare gepanzerte Hochsicherheitschloß

- VdS-geprüft, Klasse 2
- ECB-zertifiziert EN 1300 Klasse B
- Zehn Zuhaltungen, mit Schließzwang
- 50 Millionen verschiedene Schließungen
- Bei Verlust eines Schlüssels sofort auf eine neue Schließung umstellbar
- Sofortige Gleichschließung mit schon vorhandenem Tresor möglich (Beispiel: Kunde kauft einen weiteren Tresor und wünscht, mit einem Schlüssel beide Safes zu öffnen)
- Auf Kundenwunsch sofort mit mehreren Schlüsseln lieferbar (keine Lieferzeiten)
- Werksseitig mit zwei Schlüsseln
- Schlüssellänge: 162 mm (mit Gelenk)

SecuTronic

Neue Elektronik mit beleuchtetem Touch-Bedienfeld, Grafik-Display und Fingerprint-Sensor

- ECB-zertifiziertes Tresorschloß mit Fingerprint-Modul EN 1300 Klasse A
- Programmierbares elektronisches Zahlenschloß
- Widerstandsgrade I+II: ECB-S-zertifiziertes Tresorschloß mit Fingerprint-Modul EN 1300, Klasse A, und exklusiver, zertifizierter Komfort-Öffnung mit nur einem Fingerprint
- Widerstandsgrade III, IV + V: ECB-S-zertifiziertes Tresorschloß mit Fingerprint-Modul EN 1300, Klasse B
- 1.000.000 Einstellmöglichkeiten
- Es können ein Admincode und bis zu neun Benutzer-codes sowie bis zu 20 Fingerprints programmiert werden
- Der Fingerprint-Sensor verfügt über eine „Fake Finger Detection“ – diese Lebendfingererkennung schließt bei der Identifikation gefälschte Finger aus
- Modernes und präzises Authentifizierungsverfahren nach aktuellstem Stand der Technik
- **Sicherheits-Plus:** Öffnungsverzögerung, Sperrzeiten, Firmware-Updates per microSD-Karte
- Schließhistorie am Grafik-Display auslesbar

- Feuerschutzmaterial nach DIN 4102
- Umlaufender Feuerfalz
- Innenraum mit Ordertiefe
- Elegante Serienlackierung in Royal Graphit-Grau
- Sonderlackierung in allen Brillant-Farbtönen
- Serienmäßig mit verstellbaren Fachböden
- Individuelle Ausstattungs-Varianten (s. S. 311)
- 4-faches Sicherheits-Plus gegenüber der Norm:
 - 4 vorgerichtete Rückwandverankerungspunkte mit jeweils 5 oder 10 t Ausreißkraft (je nach Sicherheitsstufe), mit Befestigungsmaterial
- Tipp für mehr Sicherheit: kombinieren Sie zwei Verschluss-Systeme
- Große Auswahl an Verschluss-Systemen (s. S. 310)
- Royal 512 – 536 optional mit elektronischem Zahlenschloß „SecuTronic“, Fingerprint-Modul serienmäßig
- Royal 542 – 556 optional mit elektronischen Zahlenschlössern, serienmäßig mit redundantem Schloß



Die Sonderlackierungen sind in allen Brillant-Farbtönen möglich. Weitere Informationen hierzu auf Seite 312.

Beispiele Brillant-Farbtöne



Wertschutzschrank Royal

Royal 512-516 „SecuSafe“

WIDERSTANDSGRAD I

- Umstellbares, gepanzertes Hochsicherheits-Doppelbartschloss „SecuSafe“, VdS-geprüft, Klasse 2
ECB-zertifiziert EN 1300 Klasse B
- Bei Verlust eines Schlüssels ist das Schloss sofort umstellbar auf eine neue Schließung
- Zehn Zuhaltungen, mit Schließzwang
- 50 Millionen verschiedene Schließungen
- Werksseitig mit zwei Schlüsseln



Artikel	EAN	Außen H x B x T	Innen H x B x T	Tür H x B	Bolzen	Gewicht	Inhalt
	40 03482...	mm	mm	Öffnung mm		kg	l
512 K	25400 4	1000x695x635	745x545x400	790x590	8x ●	220	162
514 K	25500 1	1315 x695x635	1060x545x400	1105x590	12x ●	305	231
516 K	25600 8	1755x 695x635	1500x545x400	1545x590	14x ●	350	327

Royal 522-526 „SecuSafe“

WIDERSTANDSGRAD II

- Umstellbares, gepanzertes Hochsicherheits-Doppelbartschloss „SecuSafe“
 - VdS-geprüft, Klasse 2
 - ECB-zertifiziert EN 1300 Klasse B
 - Bei Verlust eines Schlüssels ist das Schloss sofort umstellbar auf eine neue Schließung
 - Zehn Zuhaltungen, mit Schließzwang
 - 50 Millionen verschiedene Schließungen
 - Werksseitig mit zwei Schlüsseln
- **Sicherheits-Plus:**
 - Isolationsmaterial nach DIN 4102
 - Nicht rücksetzbares Notverriegelungssystem



Artikel	EAN	Außen H x B x T	Innen H x B x T	Tür H x B	Bolzen	Gewicht	Inhalt
	40 03482...	mm	mm	Öffnung mm		kg	l
522 K	25900 9	1000 x 695 x 635	745 x 545 x 400	790x590	8x ●	360	162
524 K	26000 5	1315 x 695x 635	1060 x 545 x 400	1105x590	12x ●	480	231
526 K	26100 2	1755 x 695x 635	1500 x 545 x 400	1545x590	14x ●	640	327

Wertschutzschrank Royal

Royal 532-536 „SecuSafe“

WIDERSTANDSGRAD III

- Umstellbares, gepanzertes Hochsicherheits-Doppelbartschloss „SecuSafe“
 - VdS-geprüft, Klasse 2
 - ECB-zertifiziert EN 1300 Klasse B
 - Bei Verlust eines Schlüssels ist das Schloss sofort umstellbar auf eine neue Schließung
 - Zehn Zuhaltungen, mit Schließzwang
 - 50 Millionen verschiedene Schließungen
 - Werksseitig mit zwei Schlüsseln
- **Sicherheits-Plus:**
 - Feuerschutzmaterial (Spezialpanzermasse) nach DIN 4102
 - Nicht rücksetzbares Notverriegelungssystem



Artikel	EAN	Außen HxBxT	Innen HxBxT	Tür HxB	Bolzen	Gewicht	Inhalt
	40 03482...	mm	mm	Öffnung mm		kg	l
532 K	26400 3	1000 x 695 x 635	745 x 545 x 400	790x590	8x ●	540	162
534 K	26500 0	1315 x 695 x 635	1060 x 545 x 400	1105x590	12x ●	690	231
536 K	26600 7	1755 x 695 x 635	1500 x 545 x 400	1545x590	14x ●	900	327



Panzergeldschrank Royal

Royal 542-546 „SecuSafe“

WIDERSTANDSGRAD IV

- Zwei umstellbare, gepanzerte Hochsicherheits-Doppelbartschlösser „SecuSafe“
- VdS-geprüft, Klasse 2
- ECB-zertifiziert EN 1300 Klasse B
- Bei Verlust eines Schlüssels ist das Schloss sofort umstellbar auf eine neue Schließung
- Zehn Zuhaltungen, mit Schließzwang
- 50 Millionen verschiedene Schließungen
- Werksseitig mit zwei Schlüsseln pro Schloss


- **Sicherheits-Plus:**
 - Feuerschutzmaterial (Spezialpanzermasse) nach DIN 4102
 - Doppeltes, nicht rücksetzbares Notverriegelungssystem
 - Grundsätzlich mit zwei Verschluss-Systemen




Artikel	EAN	Außen H x B x T	Innen H x B x T	Tür H x B	Bolzen	Gewicht	Inhalt
	40 03482...	mm	mm	Öffnung mm		kg	l
542 KK	26900 8	1000 x 695 x 635	745 x 545 x 400	790x590	6x●+1x	560	162
544 KK	27000 4	1315 x 695 x 635	1060 x 545 x 400	1105x590	10x●+1x	720	231
546 KK	27100 1	1755 x 695 x 635	1500 x 545 x 400	1545x590	12x●+1x	940	327

Übersicht


Drei unterschiedliche Größen:



Größe 2
Fachböden: 1



Größe 4
Fachböden: 2



Größe 6
Fachböden: 3



**Erweiterter
Transportservice**

Weitere Informationen auf Seite 328

Panzergeldschrank Royal

Royal 552-556 „SecuSafe“

WIDERSTANDSGRAD V

- Zwei umstellbare, gepanzerte Hochsicherheits-Doppelbartschlösser „SecuSafe“
- VdS-geprüft, Klasse 2
- ECB-zertifiziert EN 1300 Klasse B
- Bei Verlust eines Schlüssels ist das Schloss sofort umstellbar auf eine neue Schließung
- Zehn Zuhaltungen, mit Schließzwang
- 50 Millionen verschiedene Schließungen
- Werksseitig mit zwei Schlüsseln pro Schloss



• Sicherheits-Plus:

- Feuerschutzmaterial (Spezialpanzermasse) nach DIN 4102
- Doppeltes, nicht rücksetzbares Notverriegelungssystem
- Grundsätzlich mit zwei Verschluss-Systemen
- Panzerung vor und hinter dem gesamten Schließsystem
- Doppelte Spezial-Armierung in Korpus und Tür
- Doppelte Basküleverriegelung oben und unten



Artikel	EAN	Außen HxBxT	Innen HxBxT	Tür H x B	Bolzen	Gewicht	Inhalt
	40 03482...	mm	mm	Öffnung mm		kg	l
552 KK	24550 7	1040 x 735 x 680	745 x 545 x 400	790x590	6x	980	162
554 KK	24600 9	1355 x 735 x 680	1060 x 545 x 400	1105x590	8x	1250	231
556 KK	25090 7	1795 x 735 x 680	1500 x 545 x 400	1545x590	9x	1650	327

Versicherungsschutz:

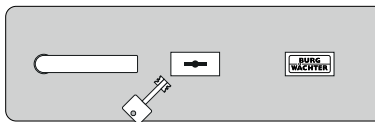
	Royal 512-516	Royal 522-526	Royal 532-536	Royal 542-546	Royal 552-556
Bereich	Summe	Summe	Summe	Summe	Summe
Gewerblich	20.000 €	50.000 €	100.000 €	150.000 €	250.000 €
Privat	65.000 €	100.000 €	200.000 €	400.000 €	lt. Vereinbarung

Die genannten Summen sind Versicherungs-Richtwerte. Wir empfehlen Ihnen, die günstigste Einstufung im Gespräch mit Ihrer Versicherung zu ermitteln. Viele der Beträge können bei Überwachung des Behältnisses durch eine von der VdS Schadensverhütung GmbH, Köln, anerkannte Einbruchmeldeanlage verdoppelt werden.

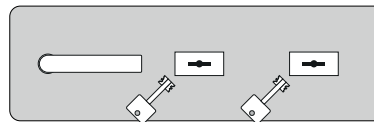
Verschluss-Systeme

Royal

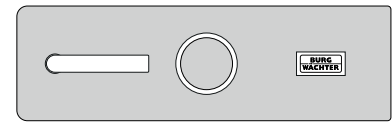
ECB-zertifizierte Verschluss-Systeme für Royal gemäß EN 1300



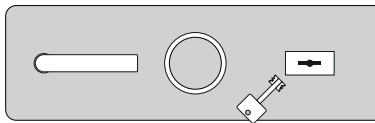
Version K



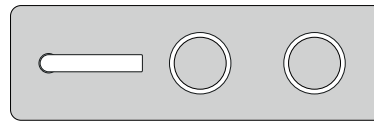
Version KK



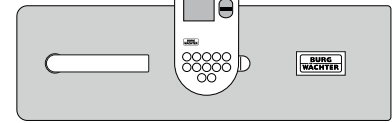
Version C



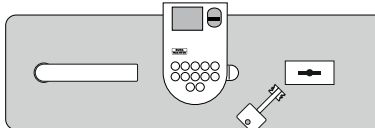
Version CK



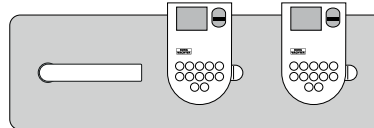
Version CC



Version E FP



Version E FP K



Version E FP E FP

Artikel	Schloss-Klasse	Bezeichnung
VdS/ECB		
↓ Modelle 512-536 ↓		
K	2/B	1 Hochsicherheits-Doppelbartschloss serienmäßig
KK	2/B	2 Hochsicherheits-Doppelbartschlösser
C	2/B	1 manipulationsgeschütztes Zahlenschloss anstelle des Doppelbartschlusses
CK	2/B	1 manipulationsgeschütztes Zahlenschloss und 1 Doppelbartschloss
CC	2/B	2 manipulationsgeschützte Zahlenschlösser
E FP	2/B	1 elektronisches Zahlenschloss anstelle des Doppelbartschlusses
E FP K	2/B	1 elektronisches Zahlenschloss und 1 Doppelbartschloss
E FP E FP	2/B	2 elektronische Zahlenschlösser
↓ Modelle 542-556 ↓		
KK	2/B	2 Hochsicherheits-Doppelbartschlösser serienmäßig
ER K	2/B	1 redundantes elektronisches Zahlenschloss und 1 Doppelbartschloss
ER/ER	2/B	2 redundante elektronische Zahlenschlösser

Zusatzschlüssel für Geldschränke Royal

Artikel	EAN	Info
	40 03482...	
Set 55 GLK-2	09270 5	2 Schlüssel, 162 mm lang, mit Gelenk
Set 55 GLK-4	09290 3	4 Schlüssel, 162 mm lang, mit Gelenk
Set 55 GLK-6	06900 4	6 Schlüssel, 162 mm lang, mit Gelenk
lt. Muster	08790 9	Schloss-Klasse B, Schlüssellänge 162, mit Gelenk

Sonderausstattung

Royal

Sonderlackierungen Korpus

Bestell-Informationen zu den Sonderlackierungen siehe Seite 312

Lackierung Brillant	EAN
	40 03482...
Brillant-Lack Größe 2	35020 1
Brillant-Lack Größe 4	35021 8
Brillant-Lack Größe 6	35022 5

Sonderlackierungen Armaturen

Lackierung Brillant	EAN
	40 03482...
Öffnungsgriff lackiert*	35030 0
Frontblende lackiert*	35040 9

* Nur gleiche Farbe wie ausgewählte Sonderlackierung für Korpus möglich.

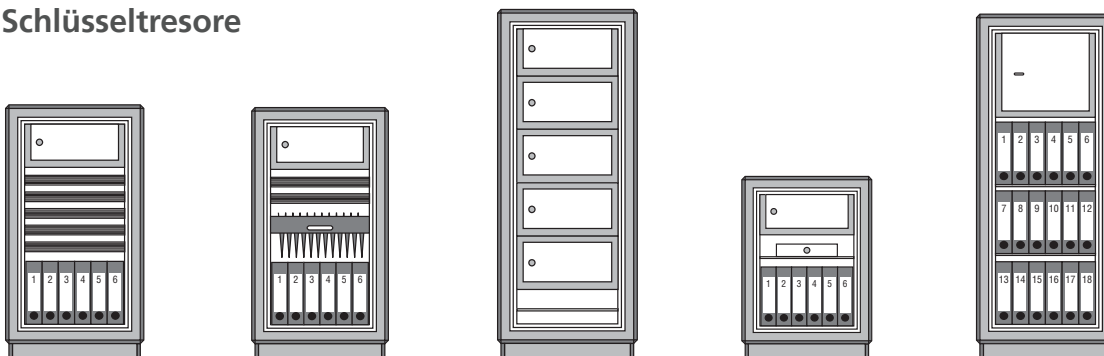
Wandbefestigung für Royal

Artikel	EAN	Info
	40 03482...	
Rückwandbohrung durchbohren	09231 6	Rückwandbohrung durchbohren

Zubehör

Artikel	EAN	Info
	40 03482...	
IT 1 ZS montiert	15240 9	Innentresor mit Zylinderschloss – 250 mm hoch (Innen: H 210 mm, T 330 mm. Türdurchgang 173 x 463 mm)
IT 2 TR montiert	15250 8	Innentresor mit Doppelbartschloss – 405 mm hoch (Innen: H 365 mm, T 315 mm, für Ordner. Türdurchgang 325 x 435 mm)
A-FB 510	15360 4	Teleskop-Auszieh-Fachboden
A-HR 510	15370 3	Teleskop-Auszieh-Hängerahmen
FB 36	15350 5	Ersatz-Fachboden, für Royal 510-556, 10 x 542 x 365 mm, inkl. Fachbodenträger

Schlüsseltresore



Sonderlackierungen

Diplomat, Royal, Office-Line, Office-Doku, Ranger

Sonderlackierungen Serien Diplomat, Royal, Office-Line, Office-Doku und Ranger 800/8

Serie	Größe	EAN
40 03482...		
↓ RAL-Lackierung ↓		
Diplomat	MTD 740/750	35010 2
	MTD 760	35011 9
	MTD 780	35012 6
Office-Line	Größe 1-2	35000 3
Office-Line	Größe 4	35001 0
Office-Line	Größe 6	35002 7
Ranger 800/8	Größe 6	
↓ Brillant-Lackierung ↓		
Diplomat	MTD 740/750	34000 4
	MTD 760	36000 2
	MTD 780	34010 3
Royal	Größe 2	
Office-Line	Größe 1-2	35020 1
Office-Doku	Größe 1	
Royal	Größe 4	
Office-Line	Größe 4	35021 8
Office-Doku	Größe 4	
Royal	Größe 6	
Office-Line	Größe 6	35022 5
Ranger 800/8	Größe 6	

Beispiele RAL-Farbtöne

(nur für Diplomat, Office-Line und Ranger möglich)



Beispiele Brillant-Farbtöne

(alle oben genannten Tresormodelle möglich)



Sie haben die Wahl: Lackiert in einem RAL- oder Brillant-Farbtone wird Ihr Tresor ein echtes Unikat.





Jäger schützen unsere Natur. Und tragen als Waffenbesitzer gleichzeitig eine große Verantwortung. Ihre Waffen müssen sie beim Kauf eines neuen Waffenschanks in einem zertifizierten Modell nach der Norm DIN/EN 1143-1 mit mindestens Widerstandsgrad 0 (N) lagern.

BURG-WÄCHTER Waffenschränke

Waffenschränke für Jäger und Sportschützen

WAFFENTRÄGER HABEN EINE GROSSE VERANTWORTUNG. DARUM IST ES FÜR JÄGER, SPORTSCHÜTZEN UND HALTER VON DIENSTWAFFEN VORGESCHRIEBEN, IHRE WAFFEN IN EINEM SPEZIELL GESICHERTEN WAFFENSCHRANK AUFZUBEWAHREN.

Wie ist die Sicherung von Waffen gesetzlich geregelt? Die Aufbewahrung von Waffen und Munition wurde im Juli 2017 im deutschen Waffengesetz neu festgeschrieben. Dieses verweist bezüglich der Aufbewahrung in § 36 auf die Detailregelung in der „Allgemeinen Waffengesetz-Verordnung“ (AWaffV). Schusswaffen, deren Erwerb und Besitz erlaubnispflichtig sind, müssen ungeladen und in einem Behältnis aufbewahrt werden, das mindestens der Norm DIN/EN 1143-1 entspricht und zum Nachweis dessen über eine Zertifizierung durch eine akkreditierte Stelle verfügt. Das heißt: Die Waffenschränke müssen mindestens den Widerstandsgrad 0 (N) oder I (für die unbegrenzte Anzahl an Waffen) aufweisen.

Gibt es Unterschiede bei den Vorgaben zwischen Langwaffen und Kurzwaffen? Ja, bei der unbegrenzten Anzahl an Kurzwaffen ist generell ein Tresor mit Widerstandsgrad I notwendig. Bei Langwaffen genügt dafür der Widerstandsgrad 0 (N). BURG-WÄCHTER hat Waffenschränke für bis zu acht Langwaffen im Sortiment.

Welche Öffnungsmöglichkeiten gibt es? Auch bei Waffenschränken haben Sie die Wahl zwischen der Öffnung mit Schlüssel, Code oder Fingerprint. Ein Sicherheits-Plus bieten Code und Fingerprint. Denn findet ein Einbrecher den markanten Schlüssel für den Waffenschrank, wird er diesen auch suchen und die Waffen entwenden.

5.347.222

Waffen und Waffenteile waren Ende 2020 im deutschen Waffenregister gespeichert. Erlaubnispflichtige Waffen müssen in einem Waffenschrank mit mindestens Widerstandsgrad 0 (N) gelagert werden.

36.140

Schusswaffen sind bis Ende 2020 in Deutschland aus Privatbesitz abhandengekommen. Das entspricht einer Verdoppelung innerhalb von nur vier Jahren. In einem Waffenschrank wären diese sicher verwahrt gewesen.

5

Kurzwaffen

dürfen in den Tresoren Magno mit Widerstandsgrad 0 (N) aufbewahrt werden. Zusammen mit der praktischen Kurzwaffenhalterung KWH 5 ist der Magno damit ideal für die sichere Lagerung von Kurzwaffen geeignet.

8

Langwaffen

fasst der Waffenschrank Ranger 800/8. Damit ist er der größte Waffenschrank von BURG-WÄCHTER. Außerdem ist die Lagerung einer unbegrenzten Anzahl an Kurzwaffen darin gestattet.

Kurzwaffenschrank

Magno ★★★★★



Magno M 520/M 540 Wertschutzschrank

- Verriegelung durch starke Rundbolzen
- Ordertiefe, Fachboden verstellbar
- Zertifizierter Einbruchschutz nach EN 1143-1, Widerstandsgrad 0
- Doppelwandige Konstruktion
- Einliegende Tür, die Schlossarmatur steht nicht vor
- Innen liegendes Scharnier
- Hintergreifschiene an der Bandseite
- Serienmäßig vorgerichtet für Rückwandverankerung, inklusive Befestigungsmaterial
- Entspricht § 36 des aktuellen Waffengesetzes, Stand: 07/2017

Empfohlenes Zubehör:
Kurzwaffen-Halterung KWH 5 aus Schaumstoff (nicht im Lieferumfang enthalten), siehe Seite 317

Erweiterter Transportservice
Weitere Informationen auf Seite 328

Ausführung S „SecuSafe“

Gepanzertes Sicherheits-Doppelbartschloss „SecuSafe“

- VdS-geprüft, Klasse 1
- ECB-zertifiziert EN 1300 Klasse A
- Neun Zuhaltungen
- 1.000.000 verschiedene Schließungen
- Werksseitig mit zwei Schlüsseln



Informationen zum Versicherungsschutz
Siehe Seite 325

Artikel	EAN	Außen H x B x T	Innen H x B x T	Tür H x B	Gewicht	Inhalt
	40 03482...	mm	mm	Öffnung mm	kg	l
M 520 S	40340 2	360x495x445	245x379x305	245x333	60,0	28,0
M 540 S	40360 0	560x495x445	445x379x305	445x333	80,0	51,0

Ausführung E „SecuTronic“

Programmierbares elektronisches Zahlenschloss „SecuTronic“

- ECB-zertifiziert EN 1300 Klasse A
- 1.000.000 Einstellmöglichkeiten
- Inkl. drei Batterien Mignon LR 06 AA



Artikel	EAN	Außen H x B x T	Innen H x B x T	Tür H x B	Gewicht	Inhalt
	40 03482...	mm	mm	Öffnung mm	kg	l
M 520 E	40350 1	360x495x445	245x379x305	245x333	60,0	28,0
M 540 E	40370 9	560x495x445	445x379x305	445x333	80,0	51,0

*Abgebildetes elektronisches Zahlenschloss ab ca. Quartal 2022 lieferbar!

Kurzwaffenschrank

Magno ★★★★★

Übersicht

Zwei unterschiedliche Größen:



M 520
Fachböden: 1



M 540
Fachböden: 1

BURG-WÄCHTER Sicherheitslevel



Zubehör

Artikel	EAN	HxBxT	Info
Ersatz-Fachboden FB53 Für M 520, M 540	40 03482... 34220 6	mm 10x377x288	Inkl. Fachboden-Träger

Ersatz- und Zusatzschlüssel für M 520 S und M 540 S

Artikel	EAN	Info
Nach Muster	40 03482... 16620 8	Schlüssellänge 80 mm


Kurzwaffenhalterung

KWH 5

KWH 5

Kurzwaffenhalterung für bis zu fünf Kurzwaffen

- Aus robustem Schaumstoff
- Für den Einsatz in Kurzwaffentresoren (z. B. BURG-WÄCHTER Magno M 520 und M 540)



Montage



KWH 5

Artikel	EAN	HxBxT	Gewicht
KWH 5	40 03482... 40380 8	mm 130x335x230	kg 0,16

Waffenschrank Ranger N



Ranger N 5

WIDERSTANDSGRAD 0

- Typgeprüfte und von der ECB überwachte Sicherheit
- Zertifizierter Einbruchschutz nach EN 1143-1
- Korpus 3-wandig
- Tür doppelwandig
- Stabile 3-seitige Verriegelung durch 25 mm starke Rundbolzen
- Durchgehende Hintergreifschiene an der Bandseite
- Serienmäßig vorge richtet für Rückwandverankerung inklusive Befestigungsmaterial, mittig angeordnet
- Sicherheits-Plus: nicht rücksetzbares doppeltes Notverriegelungssystem innerhalb der Türmechanik
- Putzstockhalter und Ablagefächer auf der Tür-Innenseite
- Fassungsvermögen: bis zu fünf Langwaffen inkl. Munition
- Entspricht § 36 des aktuellen Waffengesetzes, Stand: 07/2017

Ausführung S „SecuSafe“

Gepanzertes Sicherheits-Doppelbartschloss SecuSafe

- VdS-geprüft, Klasse 1
- ECB-zertifiziert EN 1300 Klasse A
- Neun Zuhaltungen
- 1.000.000 verschiedene Schließungen
- Die Schlossarmatur steht nicht vor
- Werkseitig mit zwei Schlüsseln
- Nähere Informationen zu Ersatz- und Zusatzschlüsseln erhalten Sie auf Anfrage



Artikel	EAN	Außen H x B x T	Innen H x B x T	Tür H x B	Gewicht	Waffen
	40 03482...	mm	mm	Öffnung mm	kg	Stk.
Ranger N 5 S	39490 8	1304x372x368	1250x294x263	1224 x 235	105	5

Ausführung E „SecuTronic“

Elektronisches Zahlenschloss

- ECB-zertifiziert EN 1300 Klasse A
- 1.000.000 Einstellmöglichkeiten
- Inkl. drei Batterien Mignon LR 06 AA
- Die Schlossarmatur steht 3 mm vor



Artikel	EAN	Außen H x B x T	Innen H x B x T	Tür H x B	Gewicht	Waffen
	40 03482...	mm	mm	Öffnung mm	kg	Stk.
Ranger N 5 E	39500 4	1304x372x368	1250x294x263	1224 x 235	105	5

Waffenschrank Ranger N



Ranger N 7

WIDERSTANDSGRAD 0

- Typgeprüfte und von der ECB überwachte Sicherheit
- Zertifizierter Einbruchschutz nach EN 1143-1
- Korpus 3-wandig
- Tür doppelwandig
- Stabile 3-seitige Verriegelung durch 25 mm starke Rundbolzen
- Durchgehende Hintergreifschiene an der Bandseite
- Serienmäßig vorgerichtet für Rückwandverankerung inklusive Befestigungsmaterial, mittig angeordnet
- Sicherheits-Plus: nicht rücksetzbares doppeltes Notverriegelungssystem innerhalb der Türmechanik
- Putzstockhalter und Ablagefächer auf der Tür-Innenseite
- Fassungsvermögen: bis zu sieben Langwaffen inkl. Munition
- Entspricht § 36 des aktuellen Waffengesetzes, Stand: 07/2017

Ausführung S „SecuSafe“

Gepanzertes Sicherheits-Doppelbartschloss SecuSafe

- VdS-geprüft, Klasse 1
- ECB-zertifiziert EN 1300 Klasse A
- Neun Zuhaltungen
- 1.000.000 verschiedene Schließungen
- Die Schlossarmatur steht nicht vor
- Werkseitig mit zwei Schlüsseln
- Nähere Informationen zu Ersatz- und Zusatzschlüsseln erhalten Sie auf Anfrage



Artikel	EAN	Außen HxBxT	Innen HxBxT	Tür H x B	Gewicht	Waffen
	40 03482...	mm	mm	Öffnung mm	kg	Stk.
Ranger N 7 S	39510 3	1304x472x368	1250x394x263	1224 x 335	121	7

Ausführung E „SecuTronic“

Elektronisches Zahlenschloss

- ECB-zertifiziert EN 1300 Klasse A
- 1.000.000 Einstellmöglichkeiten
- Inkl. drei Batterien Mignon LR 06 AA
- Die Schlossarmatur steht 3 mm vor



Artikel	EAN	Außen HxBxT	Innen HxBxT	Tür H x B	Gewicht	Waffen
	40 03482...	mm	mm	Öffnung mm	kg	Stk.
Ranger N 7 E	39520 2	1304x472x368	1250x394x263	1224 x 335	121	7

**Erweiterter
Transportservice**
Weitere Informationen auf Seite 328

**Für den bequemeren
Trepporttransport kann die
Tür ausgebaut werden.**

**Informationen zum
Versicherungsschutz**
Siehe Seite 325

Waffenschrank Ranger 800/8



Informationen zum Versicherungsschutz

Siehe Seite 325

Ranger 800/8

WIDERSTANDSGRAD I

- Typgeprüfte und von der ECB überwachte Sicherheit
- Feuergeschützt, zertifizierter Einbruchschutz nach EN 1143-1
- Korpus und Tür doppelwandig
- Stabile 3-seitige Verriegelung durch 28mm starke Rundbolzen
- Lichte Einstellhöhe bis zum herausnehmbaren Fachboden: 1220mm
- Innenfachhöhe 100 mm
- Zusätzliche starre Rundbolzen als Hintergreifriegel an der Bandseite
- Putzstockhalter und Ablagefächer auf der Tür-Innenseite
- Serienmäßig vorgerichtet für Bodenverankerung, mit Befestigungsmaterial
- Sicherheits-Plus: nicht rücksetzbares Notverriegelungssystem innerhalb der Türmechanik
- Entspricht § 36 des aktuellen Waffengesetzes, Stand: 07/2017
- **Auch in Sonderlackierung möglich (siehe Seite 312)**

**Erweiterter
Transportservice**
Weitere Informationen auf Seite 328

Ausführung K „SecuSafe“

Umstellbares, gepanzertes Hochsicherheits-Doppelbartschloss

- VdS-geprüft, Klasse 2
- ECB-zertifiziert EN 1300 Klasse B
- Zehn Zuhaltungen, mit Schließzwang
- Werkseitig mit zwei Schlüsseln
- 50 Millionen verschiedene Schließungen
- Sicherheits-Plus bei Verlust eines Schlüssels: sofort umstellbar auf eine neue Schließung
- Die Schlossarmatur steht 25 mm vor
- Nähere Informationen zu Ersatz- und Zusatzschlüsseln, s. Seite 299



Artikel	EAN	Außen H x B x T	Innen H x B x T	Gewicht	Waffen
	40 03482...	mm	mm	kg	Stk.
Ranger 800/8 K	41480 4	1486 x 641 x 554	1336 x 498 x 370	265	8

Ausführung E FP „SecuTronic“

Programmierbares elektronisches Zahlenschloss mit Fingerprint-Modul

- ECB-zertifiziert, Klasse A
- Grafik-Display mit einem Admincode, bis zu neun Benutzercodes und bis zu 20 Fingerprints
- Zeitfunktionen und Rechtevergabe
- Inkl. vier Batterien Mignon LR 06 AA
- Die Schlossarmatur steht 50 mm vor

**Komfort-Öffnung
per Fingerprint**



Artikel	EAN	Außen H x B x T	Innen H x B x T	Gewicht	Waffen
	40 03482...	mm	mm	kg	Stk.
Ranger 800/8 E FP	41490 3	1486 x 641 x 554	1336 x 498 x 370	265	8

Waffensicherheit

Kurz-/Langwaffen und Munition

Was soll verschlossen werden?	Was verlangt das Gesetz?	Unser Tipp!
Nur Munition	Stahlblechbehältnis ohne Klassifizierung	Mindestens ein Möbeleinsatztresor der Serie Point
Bis fünf Kurzwaffen inkl. Munition	Sicherheitsbehältnis nach DIN EN 1143-1, Widerstandsgrad 0	Wertschutzschränke Karat MT 640–660 (Widerstandsgrad 0) Magno M 520–540 (Widerstandsgrad 0)
Bis zehn Kurzwaffen inkl. Munition	Sicherheitsbehältnis nach DIN EN 1143-1, Widerstandsgrad 0, min. 200 kg oder Widerstandsgrad I	Wertschutzschränke Diplomat MTD 740–780 (Widerstandsgrad I) Office-Line 811–816 (Widerstandsgrad I)
Unbegrenzte Zahl von Kurzwaffen inkl. Munition	Sicherheitsbehältnis nach DIN EN 1143-1, Widerstandsgrad I	Wertschutzschränke Diplomat MTD 740–780 (Widerstandsgrad I) Office-Line 811–816 (Widerstandsgrad I)
Unbegrenzte Zahl von Langwaffen inkl. Munition	Sicherheitsbehältnis nach DIN EN 1143-1, Widerstandsgrad 0	Waffenschränke Ranger N 5/N 7 (Widerstandsgrad 0) Ranger 800/8 (Widerstandsgrad I)
Unbegrenzte Zahl von Lang- und Kurzwaffen inkl. Munition	Sicherheitsbehältnis nach DIN EN 1143-1, Widerstandsgrad I	Waffenschrank Ranger 800/8 (Widerstandsgrad I)

Wer Waffen besitzt, hat eine große Verantwortung!

Die Aufbewahrung von Waffen und Munition ist seit Juli 2017 neu geregelt.

Das neue deutsche Waffengesetz verweist bezüglich der Aufbewahrung von Waffen in § 36 auf die Detailregelung in der „Allgemeinen Waffengesetz-Verordnung“ (AWaffV).

Schusswaffen, deren Erwerb und Besitz erlaubnispflichtig sind, sind ungeladen und in einem Behältnis aufzubewahren, das:

1. Mindestens der Norm DIN/EN 1143-1 mit Widerstandsgrad 0 (N) entspricht.
2. Zum Nachweis dessen über eine Zertifizierung durch eine akkreditierte Stelle, z. B. ECB oder VdS, verfügt.



Darfs noch etwas mehr sein?

IHRE WÜNSCHE FÜR IHREN NEUEN TRESOR SETZEN WIR GERN UM. BEI FARBE, AUSSTATTUNG UND ZUSÄTZLICHEN SICHERHEITS-EXTRAS HABEN SIE DIE WAHL!



Nur zwei von vielen Farben: Unsere Tresore können in allen RAL- und Brillant-Farben lackiert werden.

SONDERLACKIERUNGEN

Ein moderner Tresor kann mehr sein als der richtige Ort, um Wertgegenstände aufzubewahren. In Ihrer Wunschfarbe wird er zum Blickfang in den eigenen vier Wänden. Unsere Tresor-Serien Diplomat, Royal, Office-Line und Office-Doku lackieren wir in Ihrer Wunschfarbe. Zur Auswahl stehen Ihnen alle RAL- und Brillant-Farbtöne. So finden Sie garantiert Ihre Lieblingsfarbe. **Weitere Informationen dazu auf Seite 312.**

AUSZIEHTAFELN FÜR SCHLÜSSEL

Ob Vermieter, Verwaltung oder im gewerblichen Bereich: An vielen verschiedenen Stellen müssen gleichzeitig viele Schlüssel verwaltet und sicher verwahrt werden.

Die perfekte Lösung dafür sind die praktischen Ausziehtafeln für die Tresore der Office-Line Serie bis Widerstandsgrad II. Dank der übersichtlichen Anordnung und den nummerierten Haken findet der Verwalter den gesuchten Schlüssel in Sekundenschnelle. **Weitere Informationen dazu auf Seite 299.**



Gut sortiert: Mit den praktischen Ausziehtafeln für die Office-Line Tresore findet man schnell den richtigen Schlüssel.

Die Basis für ein Alarmsystem ist die Grundplatte für Körperschallmelder (KSM). Diese registrieren Aufbruchversuche und lösen Alarm aus.









KSM-GRUNDPLATTE








Machen sich Unbefugte mit schwerem Gerät an Ihrem Tresor zu schaffen, sollte am besten ein Alarm ausgelöst werden. Dafür sorgen sogenannte Körperschallmelder (KSM) im Inneren des Tresors, die auf Schwingungen reagieren. Auf Wunsch schweißen wir bereits ab Werk eine KSM-Grundplatte auf Tresorkorpus oder -tür. Ihr Alarmanlagentechniker bestückt diese mit einem Körperschallmelder, der an Ihr Alarmsystem angeschlossen wird. **Weitere Infos erhalten Sie bei Ihrem Fachpartner.**

Verschluss-Systeme

Doppelbart-Schlösser







Level	Ausführung	Zertifizierung	Besondere Merkmale	Serie	Seite
 0  6 12	S	–	Sechs Zuhaltungen	P 1-3 S P 2 S EWS PW 1-3 S	276 277 287
 0  6 12	S SecuSafe	VdS-geprüft ECB-zertifiziert EN 1300 Klasse 1/A	Neun Zuhaltungen, 1.000.000 verschiedene Schließungen	H 210-240 S CW 5 350 S CL 410-460 K DS 415-445 K M 520-540 S Ranger N 5/7 S	272 286 264 260 256/316 318/319
 0  6 12	S SecuSafe	VdS-geprüft ECB-zertifiziert EN 1300 Klasse 2/B	Zehn Zuhaltungen, umstellbar mit Schließzwang, 50.000.000 verschiedene Schließungen	C 310-340 K WT 614-616 K MTD 740-780 K MT 640-660 K Ranger 800/8 K OL 801-806 K OL 811-816 K OL 821-826 K OD 821-824 K Royal 512-516 K Royal 522-526 K Royal 532-536 K Royal 542-546 KK Royal 552-556 KK	268 283 248 252 320 296 297 298 300 306 306 307 308 309

Elektronische Zahlenschlösser

Level	Ausführung	Zertifizierung	Besondere Merkmale	Serie	Seite
 0  6 12	E	–	Generalcode, Benutzercode und Notschloss	P 1-4 E P 1-3 E KA P 3 E Lap PW 2-3 E P 2 E EWS	276 279 278 287 277
 0  6 12	E SecuTronic	ECB-zertifiziert EN 1300 Klasse A	1.000.000 Einstellmöglichkeiten	H 210-240 E WT 613 E M 520-540 E Ranger N 5/7 E	272 285 256/316 318/319
 0  6 12	E SecuTronic	ECB-zertifiziert EN 1300 Klasse A	1.000.000 Einstellmöglichkeiten 1 Admincode und 1 Benutzercode	CL 410-460 E C 310-340 E	264 268
 0  6 12		ECB-zertifiziert EN 1300 Klasse B	Zehn Benutzercodes	WTD 710 5-8	282

Verschluss-Systeme, BURG-WÄCHTER Klassifizierungen

Elektronische Zahlenschlösser mit Fingerprint

Level	Ausführung	Zertifizierung	Besondere Merkmale	Serie	Seite
 	E FP	–	Generalcode, Benutzercode und Notschloss	P 2-4 E FS P 3 E FS Lap	
 	E FP	ECB-zertifiziert EN 1300 Klasse A	1.000.000 Einstellmöglichkeiten 1 Admincode, bis zu 9 Benutzer- codes und bis zu 20 Fingerprints	MTD 740-780 E FP MT 640-660 E FP WT 614-616 E FP DS 415-445 E FP OL 801-806 E FP OL 811-816 E FP OL 821-826 E FP OD 821-824 E FP Royal 512-516 E FP Royal 522-526 E FP Ranger 800/8 E FP	
 	E FP	ECB-zertifiziert EN 1300 Klasse B	1.000.000 Einstellmöglichkeiten 1 Admincode, bis zu 9 Benutzer- codes und bis zu 20 Fingerprints	Royal 532-536 E FP Royal 542-546 E FP Royal 552-556 E FP	

BURG-WÄCHTER Klassifizierungen

BURG-WÄCHTER Tresore entsprechen dem höchsten Stand der Technik und sind international anerkannt.

★★★★★★ **Sehr guter Schutz**

BURG-WÄCHTER ist Mitglied in dem Fachverband **FV Sicherheitssysteme** im VDMA und in der European Security Systems Association e. V. (ESSA).

★★★★★ **Gehobener Schutz**

Aufgrund technischer Umstellungen kann es bei Wand- und Möbeltresoren zu Maß- und Konstruktionsänderungen kommen.

★★★★ **Guter Schutz**

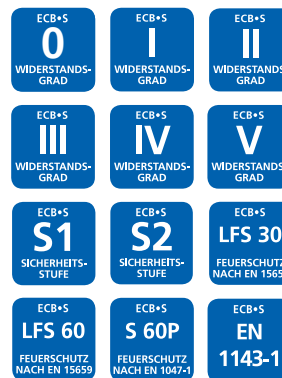
★★★ **Erhöhter Basis-Schutz**

★★ **Basis-Schutz**

Versicherungsschutz, Zertifizierungen



Der VdS prüft und zertifiziert Produkte rund um das Thema Sicherheit. Die BURG-WÄCHTER Tresorschlösser SecuSafe und SecuTronic erreichen hohe Widerstandswerte in den geprüften Schlossklassen. Die genaue Leistung und Klassifizierung der Schlösser lesen Sie auf den Seiten 323/324. Das Gütesiegel VdS steht für Qualität und Zuverlässigkeit.



Viele BURG-WÄCHTER Tresore erfüllen die Anforderungen der europäischen Normen EN 1143-1 und/oder EN 1047-1. Dies wird in den ECB-Zertifikaten des European Certification Board · Security Systems (Zertifizierungsstelle nach EN 45011) bestätigt.

Die ECB-Zertifizierung beinhaltet eine mehrfach pro Jahr unangemeldete Prüfung der Produktionsstandorte. Hierdurch ist ein gleichbleibendes Qualitätsniveau gewährleistet.



Tresore mit diesem Zeichen erfüllen die technischen Vorgaben des Einheitsblattes 24992, Stand: Mai 1995. BURG-WÄCHTER ist Mitglied in dem Fachverband **FV Sicherheitssysteme** im VDMA, Frankfurt.



Dieses Label sagt: im BURG-WÄCHTER Prüflabor auf Herz und Nieren getestet. Damit Sie auch bei preiswerten Safes eine zuverlässige Qualität bekommen.



Diese Tresore zeichnen sich durch einen besonders hohen Feuerschutz aus.



Die auf der Folgeseite genannten Summen sind Mindest-Versicherungswerte. Wir empfehlen Ihnen, die günstigste Einstufung im Gespräch mit Ihrer Versicherung zu ermitteln.

Viele der Beträge können bei Überwachung des Behältnisses durch eine von der VdS Schadensverhütung GmbH, Köln, anerkannte Einbruchmeldeanlage verdoppelt werden.

* Wegen unterschiedlicher Versicherungsbedingungen ist eine Abstimmung mit dem Versicherer erforderlich. Eine Versicherung nach VHB 2019 (Verbundene Hausratversicherungs-Bedingungen, z. B. HUK Coburg) beinhaltet bereits Versicherungsschutz von

- 2.000 € für Bargeld
- 20.000 € für Urkunden, Sparbücher und sonstige Wertpapiere
- 30.000 € für Schmuck, Briefmarken, Münzen etc.

Sie erreichen einen entsprechend höheren Versicherungsschutz bei der Beratung durch Ihren Versicherer.

- Alle Schränke mit einer Masse von weniger als 1.000 kg sind mit einer Verankerungseinrichtung ausgestattet und müssen gemäß Montageanleitung verankert werden. Jedem ECB/VdS-anerkannten Behältnis wird eine Betriebs- und Montageanleitung beigelegt.
- Wegen der Schlüsselaufbewahrungsklausel bzw. dem hohen Schlüsseldiebstahl-Risiko empfehlen die Versicherungen Zahlenschlösser. BURG-WÄCHTER bietet Tresore mit:
 1. elektronischem Zahlenschloss
 2. mechanischem Zahlenschloss.
 So erhöhen Sie Ihren Schutz.
- Bitte beachten Sie, je sicherer Ihr Tresor, desto günstiger die Versicherungsprämie.

Versicherungsschutz, Sicherheitsstufen


Sicherheitsstufen-Datenblatt					
Behältnisart	Sicherheitsstufe	Gewicht	Modell	Versicherungsschutz	
				gewerbl. bis €	privat bis €
Wandtresor (Einmauerschrank)	–	–	Point PW 1-3	*	–
Wandtresor (Einmauerschrank)	B VDMA 24992 Stand: Mai 1995	–	CW 5 350 WT 613 E	10.000,-	40.000,-
Möbeleinsatztresor (Einwandiger Stahlschrank)	–	–	Point P 1 - 4	*	–
Möbeleinsatztresor (Mehrwandiger Stahlschrank)	B VDMA 24992 Stand: Mai 1995 Möbeleinsatztresor versicherbar nach Sicherheitsstufe B nur in eingebautem Zustand	unter 200 kg	C 310, C 340 H 210, H 240	2.500,-	*
Sicherheitsschränke (Mehrwandiger Stahlschrank)	B VDMA 24992 Stand: Mai 1995	unter 200 kg	OL 801 - 804	2.500,-	*
		über 300 kg	OL 802 + 804/300 Office 806	10.000,-	40.000,-
Sicherheitsschrank	S2 DIN EN 14450 LFS 30 EN 15659	–	Dual-Safe DS 415 - 445 CL 410 - 460	2.500,-	20.000,-
Wertschutzschränke	0 ECB	–	M 520 - 540	10.000,-	40.000,-
	0 ECB/VdS N	–	MT 640 N, MT 660 N	10.000,-	40.000,-
	0 ECB/VdS N	–	Ranger N 5 Ranger N 7	10.000,-	40.000,-
Wandtresor (Einmauerschrank)	0 ECB/VdS N	–	WT 614 N, WT 616 N	10.000,-	40.000,-
Wertschutzschränke	I ECB/VdS I LFS 60 EN 15659	–	MTD 740 - 780	20.000,-	65.000,-
	I ECB/VdS I	–	WTD 710 Ranger 800/8 Office 811 - 816 Royal 512 - 516		
Wertschutzschrank	II ECB/VdS II	–	OL 821 - 826 OD 821/824 Royal 522 - 526	50.000,-	100.000,-
Wertschutzschrank	III ECB/VdS III	–	Royal 532 - 536	100.000,-	200.000,-
Panzergeldschrank	IV ECB/VdS IV	–	Royal 542 - 546	150.000,-	400.000,-
Panzergeldschrank	V ECB/VdS V	–	Royal 552 - 556	250.000,-	lt. Vereinbarung

Innenraumausnutzung

Diplomat



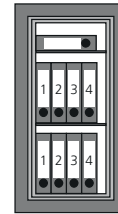
MTD 740
Fachböden: 1
(B 366 x T 480)



MTD 750
Fachböden: 1
(B 366 x T 480)




MTD 760
Fachböden: 2
(B 366 x T 480)



MTD 780
Fachböden: 2
(B 366 x T 480)

Karat




MT 640
Fachböden: 1
(B 346 x T 283)



MT 660
Fachböden: 1
(B 346 x T 283)

Magno – Dual-Safe – Combi-Line



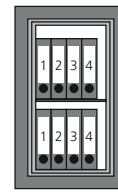
CL 410
DS 415
Fachböden: 1
(B 317 x T 288)



M 520
CL 420
DS 425
Fachböden: 1
(B 377 x T 288)




M 540
CL 440
DS 445
Fachböden: 1
(B 377 x T 288)



CL 460
Fachböden: 1
(B 377 x T 288)

City-Line – Home-Safe




C 310/H 210
Fachböden: 1
(B 336 x T 286)

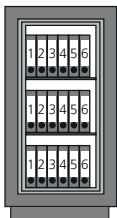


C 340/H 240
Fachböden: 1
(B 347 x T 290)

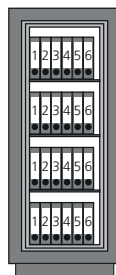
Royal



Größe 2
Fachböden: 1
(B 542 x T 365)

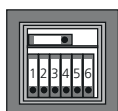


Größe 4
Fachböden: 2
(B 542 x T 365)




Größe 6
Fachböden: 3
(B 542 x T 365)

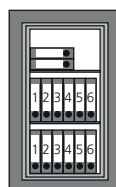
Office-Line – Office-Doku



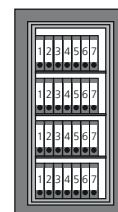
OL 801/811/821
Fachböden: 1
(B 495xT 345)



OL 802/812/822
Fachböden: 1
(B 495 x T 345)



OL 804/814/824
Fachböden: 2
(B 495xT 345)



OL 806/816/826
Fachböden: 3
(B 495 x T 345)



Transportservice

BURG-WÄCHTER BIETET IHNEN EINEN PROFESSIONELLEN TRANSPORTSERVICE FÜR ALLE TRESORE AB 30KILO. DAMIT AUCH GROSSE UND SCHWERE GELDSCHRÄNKE SICHER UND ZUVERLÄSSIG BIS AN ORT UND STELLE KOMMEN.

Übersicht Tresor-Transporte			
Tresor-Serie Modell	Gewicht	Versandart	EAN 40 03482...
Karat MT 640-660 Magno 520-540 Dual-Safe DS 415-445 Combi-Line CL 410-440 City-Line C 310-340 Home-Safe H 210-240	bis 89 kg	Serviceline 2*	89631 0
Diplomat MTD 740-760 Combi-Line CL 60 Office-Line 801, 802, 811 Ranger N 5-N 7	ab 90 - 149 kg	Spezial-Transport**	89520 7
Diplomat MTD 780 Office-Line 804	ab 150 - 199 kg	Spezial-Transport**	89520 7
Office-Line 812, 814, 821, 822, 824 Royal 512 Ranger 800/8	200 - 299 kg		
Office-Line 802/300, 804/300, 806, 814/300, 816, 826 Office-Doku 821 Royal 514, 516, 522	300 - 399 kg	Spezial-Transport**	89520 7
Office-Doku 824 Royal 524	400 - 499 kg		
Royal 526 - 556	ab 500 kg		Auf Anfrage

Aufpreise für Zusatzleistungen bei Spezialtransport

Leistung	Einheit	EAN 40 03482...
Verankerung	Pro Tresor	89633 4
Etagentransport im Haus	Pro Etage	89634 1
Vier-Mann-Transport	Für zwei Mann extra	89635 8

*Serviceline 2

Für Tresore bis 89kg:

Beinhaltet Anlieferung inkl. Abtragen und Transport ins Haus bis zu einer halben Stunde durch einen Mann (SL 1) bzw. zwei Mann (SL 2) inkl. technischer Hilfsmittel, d. h. mit Sackkarre. Verankerung kann gegen Aufpreis dazu gebucht werden.

**Spezialtransport

Für Tresore ab 90kg:

Beinhaltet Anlieferung inkl. Transport Parterre bis zu einer halben Std. durch 2-köpfiges Spezialteam. Zusatzleistungen wie Verankerungen, Etagentransporte oder – in schwierigen Situationen – Vier-Mann-Transporte sind buchbar. Der Einsatz von Kran und Staplern bzw. der Abtransport von Alttresoren wird nach Aufwand gesondert berechnet.

Streckenlieferung

Artikel	Gewicht/Info
Tresore	bis 31 kg Versandart: Paketdienst (DPD) ohne Avis
Diplomat MTD 740 Karat MT 640-660 Magno 520-540 Dual-Safe DS 415-445 Combi-Line CL 410-440 City-Line C 310-340 Home-Safe 240	bis 99 kg
Diplomat MTD 750, 760 Dual-Safe DS 465 Combi-Line CL 60 Office-Line 801, 802, 811 Ranger N 5-N 7	100 - 149 kg
Diplomat MTD 780 F60 Office-Line 804	150 - 199 kg
Office-Line 812, 814, 821, 822, 824 Royal 512 Ranger 800/8	200 - 299 kg
Office-Line 802/300, 804/300, 806, 814/300, 816, 826 Office-Doku 821 Royal 514, 516, 522	300 - 399 kg
Office-Doku 824 Royal 524	400 - 499 kg
Royal 526-556	ab 500 kg

*****Lieferung nur frei Bordsteinkante!**



Den Transportfragebogen finden Sie unter <https://burg.biz/pages/tresor-transportservice> oder unter dem QR-Code:

Smart Home

DIE INNOVATIVEN VERNETZTEN BURGSMART PROTECT ALARMKOMPONENTEN BIETEN SCHUTZ UND ERMÖGLICHEN FLEXIBLE AUTOMATISIERTE EREIGNISSZENARIEN. IN KOMBINATION MIT BURGCAM KAMERAS KÖNNEN SIE ALARME PRÜFEN UND UNMITTELBAR DARAUF REAGIEREN.

Einführung Smart Home	332
BURGsmart PROTECT	333
PIR-Bewegungsmelder	333
Kontaktmelder	333
Sirene	334
Wassermelder	334
Steckdosen-Einsatz	335
sE KeyApp	335
BURGcam Überwachungskameras	336
Netzwerkrekorder	339
App BURGcam Pro	339



Smart Home

Smart Home

BURGsmart PROTECT, BURGcam

Innovativ vernetzt – für Ihre Sicherheit!

Die smarten **BURGsmart PROTECT** Komponenten registrieren Einbruchsversuche an Türen und Fenstern oder Gefahren wie Wassereintritt.

Dabei spielt es selbstverständlich keine Rolle, ob Sie vor Ort sind – mit der secuENTRY KeyApp erreichen Sie Meldungen, egal wo Sie sich gerade aufhalten, über das Internet. In Verbindung mit der Kamera BURGcam Light oder der Door eGUARD DG8500 haben Sie auch noch alles im Blick.

Ob im Innen- oder Außenbereich, mit hochauflösenden WLAN Kameras der BURGcam Serie haben Sie alles um Ihr Heim unter Kontrolle. Mit der kostenlosen BURGcam App haben Sie Zugriff auf die Aufnahmen der BURGcam Videokameras – egal wo Sie sind.



BURGsmart PROTECT

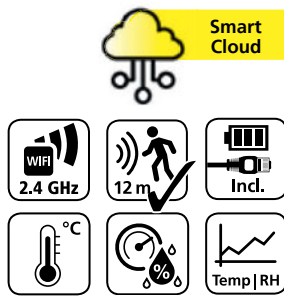
PIR-Bewegungsmelder, Kontaktmelder



Motion 2012

WLAN-PIR Bewegungsmelder mit Temperatur- und Luftfeuchtigkeitsmessung

- Betrieb mit 2x CR123A Batterien oder über Mikro-USB Kabel + Netzteil (Netzteil nicht im Lieferumfang enthalten)
- Kompatibel mit 2.4 GHz WLAN (IEEE 802.11b/g/n)
- Für den Betrieb ist eine Internetverbindung notwendig
- Anti-Tamper Manipulationsschutz
- Kann alleine oder in Verbindung mit BURGsmart PROTECT Geräten verwendet werden



Betriebsspannung	5V DC (USB)
Max. Eingangsleistung	2x CR123A
Max. Standby	Bis zu 9 Monate
Erfassungsbereich	ca. 120°
Übertragungsfrequenz	2.4 GHz WLAN
Arbeitstemperatur	0°C bis +40°C
Gewicht	85 g (inkl. Batterien)
Abmessungen	56x56x68 mm (HxBxT)

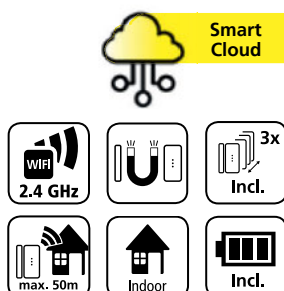
Artikel	EAN	VE	Info
	40 03482...		
MOTION 2012	39792 3	1	Inkl. Batterie



Contact 2032

WLAN Kontakt Sensor Tür & Fenster

- Betrieb mit 2x AA LR6 1.5 V Batterien, bis zu drei Jahre Standby
- Schraubenfreie Montage
- Kompatibel mit 2.4GHz WLAN (IEEE 802.11b/g/n)
- Für den Betrieb ist eine Internetverbindung notwendig
- Kann alleine oder in Verbindung mit BURGsmart PROTECT Geräten verwendet werden

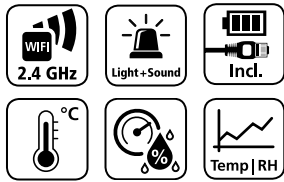


Betriebsspannung	DC 3V
Batterietyp	2x AA LR6 1,5V
Max. Standby	Bis zu 3 Jahre
Übertragungsfrequenz	2.4 GHz WLAN
Arbeitstemperatur	0°C bis +40°C
Gewicht	95 g (inkl. Batterien)
Abmessungen	Melder: 84x44,5x13,2 mm (HxBxT) Magnet: 84x21,1x13,2 mm (HxBxT)

Artikel	EAN	VE	Info
	40 03482...		
CONTACT 2032	39752 7	1	Inkl. Batterie und Falzausgleich

BURGsmart PROTECT

Sirene, Wassermelder



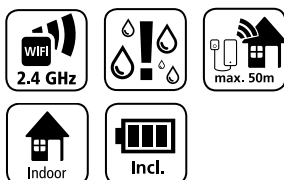
Noise 2162

WLAN Alarmsirene mit Temperatur- und Luftfeuchtigkeitsmessung

- Betrieb mit 2x CR123A Batterien oder über Mikro-USB Kabel + Netzteil (Netzteil nicht enthalten)
- 18 Sounds auswählbar, Lautstärke bis zu 90 dB
- Kompatibel mit 2.4 GHz WLAN (IEEE 802.11b/g/n)
- Für den Betrieb ist eine Internet-Verbindung notwendig
- Kann alleine oder in Verbindung mit BURGsmart PROTECT Geräten verwendet werden

Stromversorgung	USB 5V 1A
Backup Batterie	2x CR123A
Max. Sendeleistung	< 10mW
Max. Standby	Bis 1 Jahr (ohne Alarmauslösung)
Übertragungsfrequenz	2.4 GHz WLAN
Arbeitstemperatur	0°C bis +40°C
Luftfeuchtigkeit	max. 90 % rh (nicht kondensierend)
Gewicht	90g (inkl. Batterien)
Abmessungen	68x68x32,5 mm (HxBxT)

Artikel	EAN	VE	Info
	40 03482...		
NOISE 2162	39807 4	1	Inkl. Batterie



Water 2062

WLAN Wassereintrich Melder

- Betrieb mit 2x AA LR6 1.5V Batterien, bis zu drei Jahre Standby
- Schraubenfreie Montage
- Kompatibel mit 2.4 GHz WLAN (IEEE 802.11b/g/n)
- Für den Betrieb ist eine Internet-Verbindung notwendig
- Kann alleine oder in Verbindung mit BURGsmart PROTECT Geräten verwendet werden

Betriebsspannung	DC 3V
Batterietyp	2x AA LR6 1,5V
Max. Standby	Bis zu 3 Jahre
Übertragungsfrequenz	2.4 GHz WLAN
Arbeitstemperatur	3°C bis +40°C
Gewicht	95g (inkl. Batterien)
Abmessungen	Melder-Einheit: 84x44,5x21 mm (HxBxT) Sensor: 27x27x7 mm (HxBxT)

Artikel	EAN	VE	Info
	40 03482...		
WATER 2062	39822 7	1	Inkl. Batterie

BURGsmart PROTECT

Steckdosen-Einsatz, sE KeyApp



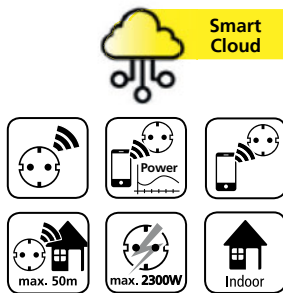
Plug 2142

Steckdosen-Einsatz

- Manuell oder per App schaltbar
- Für Steckdosen nach EU-Norm
- Schaltung bis 2300 W
- Manuell oder als Szenario (Lampe, Fernseher) steuerbar
- Misst den Stromverbrauch

Max. Schaltleistung	2300 W
Max. Eingangsspannung	220~240Vac
Max. Reichweite innen	50 m*
Übertragungsfrequenz	2,4 GHz WLAN b/g/n
Arbeitstemperatur	-20°C bis ca. +50°C
Gewicht	58,0 g
Abmessungen	44 x 44 x 68 mm (HxBxT)

*Variiert stark in Abhängigkeit der Umgebungsfaktoren.



Artikel	EAN	VE
	40 03482...	
PLUG 2142	39763 3	1

secuENTRY

sE KeyApp

Für Android & iOS

- Kostenloser Download im iOS App Store oder Google Play Store (Android 7.0 Nougat und iOS 10.0)



Artikel

secuENTRY sE KeyApp

BURGCam

Überwachungskameras



LIGHT



DOME



BULLET



ZOOM



REC

BURGCam

Überwachungskameras

BURGCam LIGHT 3010

15W LED Weißlicht – WLAN-Kamera mit Gegensprechfunktion

- 110° Sichtfeld erlaubt den Eingangsbereich im Blick zu behalten
- 700 lm Weißlicht aus 21 LEDs
- Gegensprechfunktion mit App, über Lautsprecher und Mikrofon
- Bewegungserkennungsfunktion
- Livebild abrufbar über ALEXA Echo Spot und Echo Show 5/8/10
- Einfache Einrichtung über Smartphone App
- Einfache Installation und Ausrichtung dank Kugelgelenk-Halterung
- Unterstützt Aufnahme auf microSD-Karte bis 128 GB
- Kompatibel mit der BURGsmart PROTECT Serie

Kameratyp	WLAN-Kamera mit Gegensprechfunktion
Auflösung	1080p: 1920x1080 (Full HD) 720p: 1280x720 (HD ready) 640x360
Bildrate	max. 25 Bilder pro Sekunde
Datenrate	automatische Anpassung
Infrarotlicht (Nachtsicht)	Bis zu 10 m Reichweite
Weißlicht-Leuchte	bis zu 700 lm
Blickwinkel	110°
Montage	Wandmontage
Spannungsversorgung	12V DC
Leistungsaufnahme	max. 18W
Temperaturbereich	-20°C bis +55°C
Wassergeschützt	IP65
Abmessungen	215x55x46 mm (ohne Halter)
Gewicht	440 g




Artikel	EAN	VE	Info
	40 03482...		
LIGHT 3010	40410 2	1	Inkl. Netzteil

BURGCam DOME 3030

WLAN-Kamera mit manueller Ausrichtung im Gehäuse

- Objektiv, 2,8 mm (100°)
- 2K-HD Video 4 MP (2560x1440)
- Fernzugriff über die BURGCam Apps
- Lokaler Zugriff über den Web Browser des PCs
- IR Reichweite bis 20 m
- Für den Außenbetrieb geeignet (IP67)
- Professionelle Gegenlichtkompensation
- H.265, H.264, MJPEG
- Professionelle Lösung für den Heimbereich
- WLAN- oder LAN-Betrieb möglich
- Unterstützt Aufnahme auf microSD-Karte bis 256 GB

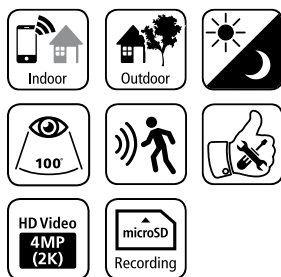
Kameratyp	WLAN IR-Kuppel-Kamera für den Innen- und Außenbereich
Auflösung	4MP: 2560x1440 1080p: 1920x1080 (Full HD) 720p: 1280x720 D1: 704x576/704x480 CIF: 352x288/352x240
Bildrate	20 fps @ 3MP, 25/30 fps @ 1080p
Datenrate	4Kbps bis 8192 Kbps
IR Scheinwerfer	Bis zu 20 m Reichweite
Objektiv	2.8mm F2.0 Festobjektiv
Blickwinkel	Horizontal 100°
Montage	Wand- oder Deckenmontage
Spannungsversorgung	12V DC
Leistungsaufnahme	<4,5W
Temperaturbereich	-30°C bis +60°C
Abmessungen	110x81 mm
Gewicht	350 g



Artikel	EAN	VE	Info
	40 03482...		
DOM 3030	39440 3	1	Inkl. Netzteil

BURGCam

Überwachungskameras



BURGCam BULLET 3040

WLAN-Kamera für den Innen- und Außenbereich

- Objektiv, 2,8 mm (100°)
- 2K-HD Video 4 MP (2560x1440)
- Fernzugriff über die BURGCam Apps
- Lokaler Zugriff über den Web Browser des PCs
- Für den Betrieb im Außenbereich geeignet (IP67)
- Professionelle Gegenlichtkompensation profiWDR (Wide Dynamic Range)
- H.265, H.264, MJPEG
- Professionelle Lösung für den Heimbereich
- WLAN- oder LAN-Betrieb möglich
- Unterstützt Aufnahme auf microSD-Karte bis 256 GB

Kameratyp	WLAN IR-Bullet-Kamera für den Innen- und Außenbereich
Auflösung	4MP: 2560x1440 1080p: 1920x1080 (Full HD) 720p: 1280x720 D1: 704x576/704x480 CIF: 352x288/352x240
Bildrate	20fps @ 3MP, 25/30fps @ 1080p
Datenrate	4Kbps bis 8192Kbps
IR Scheinwerfer	Bis zu 30m Reichweite
Objektiv	2.8mm F2.0 Festobjektiv
Blickwinkel	Horizontal 100°
Montage	Wandmontage
Spannungsversorgung	12V DC
Leistungsaufnahme	<4,5W
Temperaturbereich	-30°C bis +60°C
Abmessungen	70x165mm
Gewicht	450g

Artikel	EAN	VE	Info
	40 03482...		
BULLET 3040	39430 4	1	Inkl. Netzteil



BURGCam ZOOM 3061

WLAN-Kamera mit motorisiertem steuerbarem Dreh-Schwenk-Zoom

- 4x optischer, 16x digitaler Zoom
- HD Videostream mit bis zu 50 Bildern pro Sekunde
- Video-Analyse-Funktionen (Gesichtserkennung, virtueller Stolperdraht)
- Einfach einzurichten per App oder WPS
- Fernzugriff über die BURGCam Apps oder BURG-WÄCHTER Cloud
- Lokaler Zugriff über den Web Browser des PCs
- Für den Außenbetrieb geeignet (IP66)
- Professionelle Gegenlichtkompensation HLC/BLC/profiWDR
- H.264/MJPEG Video Komprimierung
- Unterstützt Aufnahme auf microSD-Karte bis 128 GB

Kameratyp	WLAN-Kamera mit motorisiertem steuerbarem Dreh-Schwenk-Zoom
Auflösung	1080p: 1920x1080 (Full HD) 720p: 1280x720 D1: 704x576/704x480 CIF: 352x288/352x240
Datenrate	4Kbps bis 8192Kbps
Objektiv	2.7mm bis 11mm (F1.6-2.8)
Video-Analysen	Gesichtserkennung, Linienüberquerung
Blickwinkel	Horizontal 30° bis 112,5°
Montage	Wand- oder Deckenmontage
Spannungsversorgung	12V DC
Leistungsaufnahme	< 10W
Temperaturbereich	-30°C bis +60°C
Abmessungen	122x89mm
Gewicht	660g

Artikel	EAN	VE	Info
	40 03482...		
ZOOM 3061	40390 7	1	Inkl. Netzteil

BURGCam

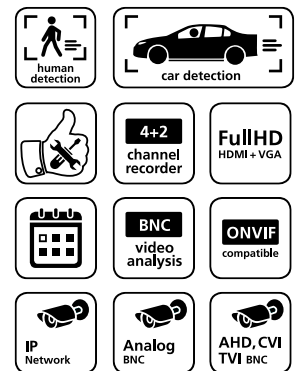
Netzwerkrekorder

BURGCam REC 3511

Netzwerkrekorder für 3,5" HDD

- Unterstützt die gängigen HD-Technologien wie IP (ONVIF), CVI, TVI, AHD sowie analoge Kameras
- Aufnahmen bis 5 MP
- 4 Kanal BNC / 6 Kanal IP Rekorder
- Unterstützt max. 6TB HDD (SATA)
- Festplatte nicht im Lieferumfang enthalten
- BNC Video-Analyse-Funktionen
- Einfache Bedienung und Einrichtung
- Benutzerrechteverwaltung
- Fernzugriff über die BURGCam Apps oder BURG-WÄCHTER Cloud
- Netzteil im Lieferumfang enthalten

Rekordertyp	Digitaler Netzwerkrekorder
Max. Festplattenkapazität	1 x 3,5", SATA, max. 8 TB (nicht enthalten)
Ext. Anschlüsse (Videoformat)	4x BNC (Analog/AHD/TVI/CVI)
Max. Auflösung AHD/CVI/TVI	2 MP (1080p)
Max. Auflösung IP/WLAN	5 MP
Automatische Videoformat-Erkennung	Ja
USB-Schnittstelle	2x USB 2.0
Export Schnittstellen	USB, Netzwerk
Monitor-Ausgänge	1x VGA, 1x HDMI
Unterstützte Betriebssysteme	Mac OS X, Windows Vista, 7, 8
Zugriff	Web-Interface, Monitor
Fernzugriff	BURGCam PRO App (P2P)
Temperaturbereich	-10° C bis +55° C
Abmessungen	205 x 211 x 454 mm
Gewicht	360 g (ohne Festplatte)




Artikel	EAN	VE	Info
	40 03482...		
REC 3511	39581 3	1	Inkl. Netzteil und Maus

Passende Video-Festplatten

Artikel	Art.-Nr.:	EAN	VE	Info
		40 56843...		
HDD-1000HV	579610	79610 1	1	3,5" HDD; 1 TB Speicher
HDD-2000HV	579505	79505 0	1	3,5" HDD; 2 TB Speicher
HDD-4000HV	597506	79506 7	1	3,5" HDD; 4 TB Speicher
HDD-6000HV	579559	79559 3	1	3,5" HDD; 6 TB Speicher

App BURGCam Pro

Das eigene Zuhause stets im Blick. Dafür sorgen die BURGCam Apps für Smartphone und Tablet (iOS und Android). Denn mit dem Fernzugriff wird Ihnen das Live-Bild der Kamera auf Ihrem Mobilgerät angezeigt. Außerdem können Sie Bildeinstellungen anpassen und sich gespeicherte Aufnahmen anzeigen lassen.



Artikel	Info
BURGCam App	Fernzugriff auf gesamte BURGCam Serie

Videosicherheit

SEIT MEHR ALS 40 JAHREN BIETET DIE BURG-WÄCHTER TOCHTERFIRMA BURG-GUARD PROFESSIONELLE VIDEO SICHERHEITSSYSTEME FÜR PRIVATANWENDUNGEN, INDUSTRIE, GEWERBE UND HANDWERK. DIE SYSTEME BESTECHEN DABEI DURCH MODERNSTE TECHNIK UND EINFACHE BEDIENUNG.

Professionelle Videosicherheit
Für gewerbliche und gehobene
private Anwendungen

342



Professionelle Videosicherheit

Professionelle Videosicherheit

Für gewerbliche und gehobene private Anwendungen



Unsere intelligenten Kameras liefern sogar bei geringer Beleuchtung brillante Bilder. Und das bei gleichzeitiger umfangreicher Auswertung der Umgebung. Mit den Video-Analyse-Funktionen erhalten Sie Unterstützung bei der Erkennung und Beurteilung von Gefahrensituationen und reduzieren Fehlalarme auf ein Minimum. Mit der Funktion BURGprivacy sichern Sie die Privatsphäre von unbekanntem Personen oder Angestellten.

Vernetzte Videosicherheitssysteme sind heute der Standard zur Absicherung von Gebäuden, nicht nur im Industrie- und Handelsbereich.

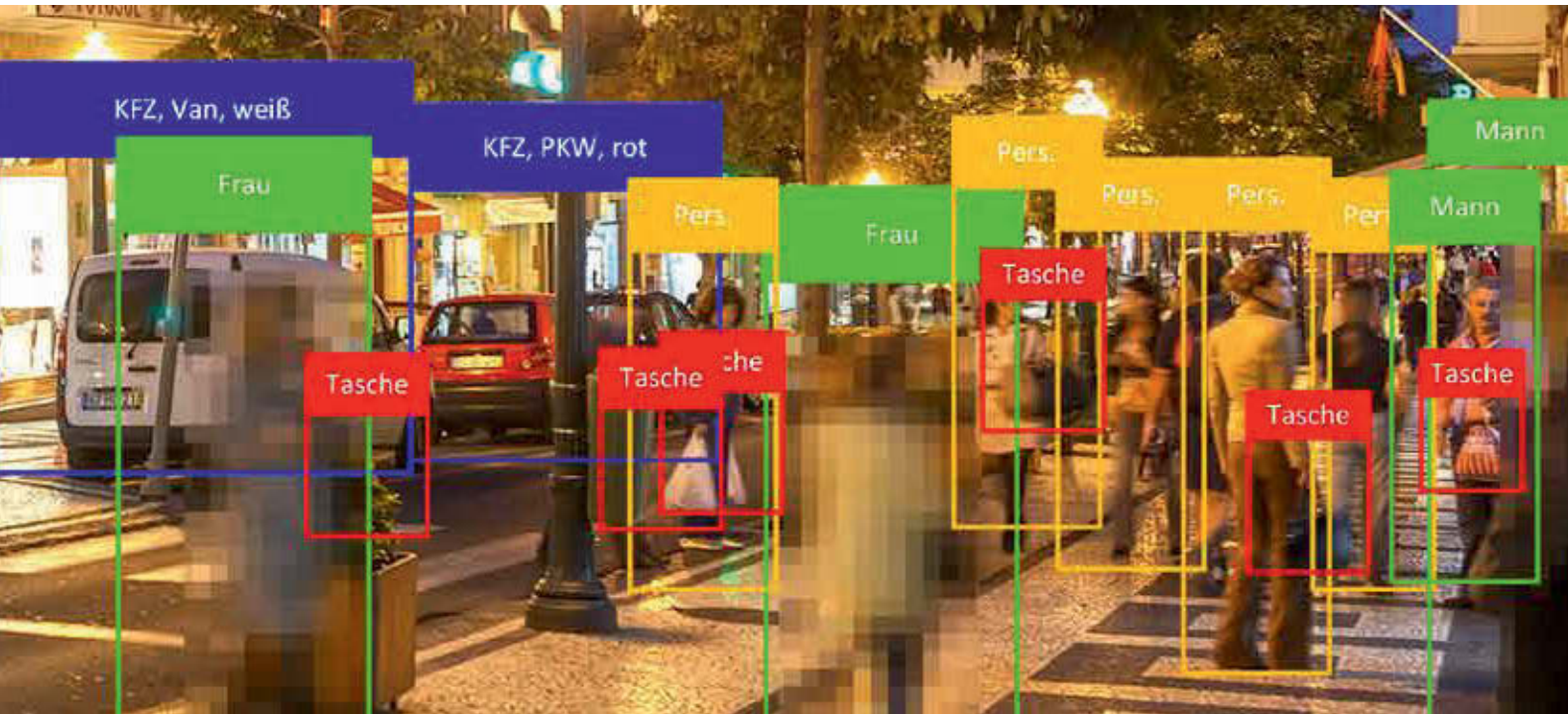
Entdecken Sie, welche vielfältigen Möglichkeiten, dank effizienter Anwendungsintelligenz, in unseren Produkten und Lösungen steckt.

Ob Upgrade der vorhandenen Technik oder Neu-Installation modernster Komponenten, ob als Einzel- oder Verbundlösung – unsere Konzepte für Ihre Projekte stellen sicher, dass Ihren Kunden buchstäblich nichts entgeht. Mit unseren Produkten haben Sie die Sicherheit, immer innovative und in der Praxis bestens bewährte Systeme zu erwerben. Zur Sicherung dieses Standards finden das Produktmanagement und die Qualitätskontrolle im BURG-WÄCHTER Entwicklungs- und Logistikzentrum in Meinerzhagen statt. Das geschieht in enger Abstimmung mit unserer Tochterfirma, BURG-GUARD GmbH. Denn Qualität ist Bestandteil unserer Philosophie. Dazu gehören gut

strukturierte Logistik und unser eigenes, modernes Servicecenter. Darüber hinaus liefern wir Support vor Ort und halten unsere Vertriebspartner mit Schulungen und Webinaren auf dem neuesten Stand der Technik.

Mit unseren regionalen Vertriebsbüros decken wir den deutschen wie europäischen Markt ab und sind durch unsere internationalen Partner auch über die Grenzen Europas vertreten. Unsere Mitarbeiter stehen Ihnen mit langjähriger Erfahrung und ihrem gesamten Know-how bei Planung, Projektierung, Service und Support, auch nach erfolgreicher Installation, gerne zur Verfügung.

Immer im Bild: Die Videosicherheitslösungen der BURG-GUARD GmbH liefern das richtige Bild in bester Qualität zur richtigen Zeit.



Erstinstallation, Systemerweiterung oder Upgrade:

Egal ob Sie einen Neubau ausstatten oder eine Bestandsanlage modernisieren oder erweitern möchten, wir bieten Ihnen die passende Technik. Mit unseren 4-in-1-Kamera-Systemen können Analog, AHD, CVI und TVI Systeme über bestehende Zweidraht- und Koaxialkabel Systeme besonders kosteneffizient, mit Reichweiten von bis zu 1.200 m, modernisiert werden. Die passenden universellen Pentabrid-Rekorder können dabei sowohl die gängigen Formate Analog, AHD, CVI, TVI als auch ihre sicherheitsrelevanten Daten von modernen IP Kamera Systemen, z. B. nach dem ONVIF Standard, verarbeiten.

Die vielfältigen Netzwerkkamera-Systeme der Favor-, Royal- und Diamant-Serie überzeugen mit Auflösungen bis zu 12MP, brillanten Bildern, hoher Zuverlässigkeit und ausgefeilten Funktionen zur gezielten Erkennung und Aufnahme von relevanten Ereignissen. Mit den ePoE Netzwerk Videorekordern ist es möglich die Video- und Steuerdaten von Netzwerkgeräten

über bis zu 800 m große Entfernungen, über Netzwerkkabel, zu übertragen. Weitere Komponenten und Zubehör wie z. B. Außengehäuse, Scheinwerfer, Radarsysteme, Switches, Full HD und 4K Monitore runden das Angebot für Ihre Projekte ab.

Als langjähriger, erfolgreicher Partner mit zuverlässigen Produkten und tausendfach bewährten Systemlösungen steht die BURG-GUARD GmbH Ihnen gerne bei Ihren Videosicherheitsprojekten zur Seite.

Ihr Kontakt zu unseren Videospezialisten:

BURG-GUARD GmbH

Wormgermühle

D-58540 Meinerzhagen

Germany

Fon: +49 2358 905 490

Fax: +49 2358 905 4490

Email: burg-guard@burg.biz

Web: www.burg-guard.com

Allgemeine Geschäftsbedingungen

§ 1 Geltungsbereich

1. Die nachfolgenden allgemeinen Geschäftsbedingungen (nachfolgend AGB) gelten für alle Lieferungen und Leistungen der BURG-WÄCHTER KG und dem Vertragspartner (nachfolgend Besteller). Die AGB gelten ausschließlich für alle Verträge mit Unternehmern i. S. d. § 14 BGB, juristischen Personen des öffentlichen Rechts oder öffentlich-rechtliche Sondervermögen, die von uns Waren bestellen. Sofern nicht ausdrücklich anders vereinbart, gehen wir daher davon aus, dass mit uns abgeschlossene Geschäfte für die jeweilige geschäftliche Tätigkeit des Bestellers und nicht für den Privatgebrauch erfolgen.

2. Diese allgemeinen Bedingungen gelten ausschließlich; entgegenstehende oder von unseren Bedingungen abweichende Bedingungen des Bestellers werden ohne ausdrückliche schriftliche Zustimmung nicht anerkannt. Unsere Verkaufs-, Liefer- und Zahlungsbedingungen gelten auch dann, wenn wir in Kenntnis entgegenstehender oder abweichender Bedingungen des Bestellers die Lieferung an den Besteller vorbehaltlos ausführen.

3. Unsere Verkaufs-, Liefer- und Zahlungsbedingungen gelten auch für alle künftigen Geschäfte mit dem Besteller.

§ 2 Angebote

1. Unsere Angaben in Bezug auf Preis, Mengen, Lieferzeit und Liefermöglichkeit sind freibleibend. An unsere Angebotspreisstellung halten wir uns 60 Tage nach Abgabedatum gebunden, wenn nichts anderes schriftlich angeboten wurde. Maß- und Farbänderungen sowie technische Änderungen behalten wir uns vor. Geringe Maß- und Gewichtsabweichungen sind fertigungsbedingt.

2. An Abbildungen, Zeichnungen, Konzepten, Kalkulationen und sonstigen Unterlagen behalten wir uns Eigentums- und Urheberrechte vor. Die genannten Unterlagen dürfen Dritten nicht ohne unsere ausdrückliche schriftliche Zustimmung zugänglich gemacht werden. Die Verwendung von Bildmaterial bedarf der gesonderten Vereinbarung.

§ 3 Preise und Zahlungsbedingungen

1. Die Berechnung erfolgt, soweit nichts anderes schriftlich ver-

einbart worden ist, in Euro. Die Preise verstehen sich ab € 200,- netto frei Haus, Näheres, siehe Infokasten „Versandbedingungen“. Abweichende Bedingungen für Insel oder Ausland ggf. anfragen.

Unsere Preise verstehen sich für die Abnahme von Original-Verpackungseinheiten. Bei Bestellung von Mindermengen sind wir berechtigt, einen Aufschlag von 25% auf die Einkaufspreise zu erheben.

2. Alle von uns genannten Preise sind, sofern nicht ausdrücklich anders angegeben, Nettopreise; sie verstehen sich zzgl. MwSt. in der gesetzlichen Höhe am Tag der Rechnungsstellung.

Unsere Rechnungsbeträge sind zahlbar innerhalb 30 Tage nach Rechnungsdatum in bar ohne Abzug. Der Skontoabzug beläuft sich ab dem 1. Februar 2021 auf 2 Prozent bei einer Zahlung innerhalb von 10 Tagen. Es besteht kein Anspruch auf Skonto, solange ältere Rechnungen zur Zahlung fällig sind. Von dieser Regelung ausgenommen sind Reparatur- und Montageleistungen sowie die Berechnung von Einrichtungsgegenständen, die jeweils sofort fällig und ohne jeden Abzug zahlbar sind.

Bei Überschreitung der Zahlungsfrist oder nicht vollständiger rechtzeitiger Zahlung gerät der Besteller auch ohne Mahnung in Verzug. Wir sind berechtigt, ab Fälligkeit Verzugszinsen in Höhe der jeweiligen Banksätze für Überziehungskredite zu berechnen.

3. Aufrechnungsrechte stehen dem Besteller nur zu, wenn seine Gegenansprüche rechtskräftig festgestellt, unbestritten oder von uns anerkannt sind. Darüber hinaus ist der Besteller zur Geltendmachung eines Zurückbehaltungsrechts nur insoweit befugt, als sein Gegenanspruch auf dem gleichen Vertragsverhältnis wie der Zahlungsanspruch beruht.

§ 4 Lieferung und Lieferzeit

1. Der Beginn der vereinbarten Lieferzeit setzt die Klärung aller technischen Fragen voraus.

Auf Abruf bestellte Waren müssen, falls nicht ausdrücklich andere Vereinbarungen getroffen sind, in längstens zwölf Monaten abgerufen sein. Nach Ablauf dieser Frist sind wir berechtigt, die Ware ohne Weiteres zur Auslieferung zu bringen, ohne einen Abruf abzuwarten.

Die Einhaltung vereinbarter Lieferzeiten oder rechtmäßig gesetzter

Lieferfristen setzt voraus, dass wir von unseren Vorlieferanten rechtzeitig mit den bestellten und für die Erfüllung des Auftrages notwendigen Vormaterialien oder Zukaufteilen beliefert werden (Selbstbelieferungsvorbehalt). Sind wir aufgrund nicht rechtzeitiger Belieferung durch unsere Vorlieferanten nicht in der Lage, vereinbarte oder gesetzte Liefertermine einzuhalten, geraten wir nicht in Verzug, wenn das Vormaterial rechtzeitig bestellt wurde und wir auch ansonsten alle zumutbaren Anstrengungen unternommen haben, um eine rechtzeitige Belieferung mit Vormaterial sicherzustellen.

2. Sowohl Schadensersatzansprüche des Bestellers wegen Verzögerung der Lieferung als auch Schadensersatzansprüche statt der Leistung, die über die in Abs. 1 genannten Grenzen hinausgehen, sind in allen Fällen verzögerter Lieferung, auch nach Ablauf einer uns etwa gesetzten Frist zur Lieferung ausgeschlossen. Dies gilt nicht, soweit in Fällen des Vorsatzes, der groben Fahrlässigkeit oder wegen der Verletzung des Lebens, des Körpers oder der Gesundheit zwingend gehaftet wird; eine Änderung der Beweislast zum Nachteil des Bestellers ist hiermit nicht verbunden.

Vom Vertrag kann der Besteller im Rahmen der gesetzlichen Bestimmungen nur zurücktreten, soweit die Verzögerung der Lieferung von uns zu vertreten ist.

3. Kommt der Besteller in Annahmeverzug oder verletzt er sonstige Mitwirkungspflichten, so sind wir berechtigt, den uns entstehenden Schaden einschließlich etwaiger Mehraufwendungen, zu verlangen. In diesem Fall geht auch die Gefahr eines zufälligen Unterganges oder einer zufälligen Verschlechterung der Kaufsache in dem Zeitpunkt auf den Besteller über, in dem dieser in Annahmeverzug gerät.

4. Soweit nichts anderes vereinbart ist, sind wir zu Teilleistungen berechtigt. Der Besteller ist nicht berechtigt, Teillieferungen zurückzuweisen, es sei denn, diese sind für ihn aufgrund der Natur des Schuldverhältnisses bzw. aufgrund der Beschaffenheit der Sache oder ihres Verwendungszwecks unzumutbar.

§ 5 Gefahrübergang

Der Versand erfolgt stets auf Rechnung und Gefahr des Bestellers. Dies gilt auch, wenn die Kaufsache

auf Wunsch des Bestellers an eine andere Anschrift versandt wird. Für den Versand wird von uns der am vorteilhaftesten erscheinende Weg gewählt.

Der Besteller ist verpflichtet, die Ware nach ihrer Anlieferung unverzüglich auf ihre Vollständigkeit und erkennbare Beschädigungen zu überprüfen und uns Verluste oder Schäden innerhalb von fünf Tagen nach Empfang der Sendung anzuzeigen.

§ 6 Mängelgewährleistung

1. Gewährleistungsrechte des Bestellers setzen voraus, dass dieser seinen Untersuchungs- und Rügeobliegenheiten gemäß § 377 HGB ordnungsgemäß nachgekommen ist. § 377 HGB gilt auch dann entsprechend, wenn wir für den Besteller eine reine Werkleistung erbringen.

2. Soweit ein Mangel der Kaufsache vorliegt, ist uns stets in erster Linie die Gelegenheit zur Nacherfüllung gemäß § 439 BGB zu geben.

3. Soweit sich nachstehend nichts anderes ergibt, sind weitergehende Ansprüche des Bestellers – gleich aus welchen Rechtsgründen – ausgeschlossen. Wir haften deshalb nicht für Schäden, die nicht am Liefergegenstand selbst entstanden sind; insbesondere haften wir nicht für entgangenen Gewinn oder sonstige Vermögensschäden des Bestellers.

Vorstehende Haftungsfreizeichnung gilt nicht, soweit die Schadensursache auf Vorsatz oder grober Fahrlässigkeit beruht sowie in Fällen der Verletzung des Lebens, des Körpers oder der Gesundheit. Sie gilt ferner nicht, sofern wir eine Garantie für die Beschaffenheit der Sache oder für deren Haltbarkeit übernommen haben. Die vorstehende Haftungsfreizeichnung gilt weiter nicht für solche Schäden, die durch die schuldhaftige Verletzung wesentlicher Vertragspflichten (dies sind Pflichten, deren Erfüllung die ordnungsgemäße Durchführung des Vertrages überhaupt erst ermöglicht und auf deren Einhaltung unser Vertragspartner regelmäßig Vertrauen darf) verursacht wurden; sofern nicht Vorsatz oder grobe Fahrlässigkeit vorliegen oder von uns Garantien übernommen wurden, ist unsere Haftung in diesem Fall der Höhe nach auf die vertragstypischen vorhersehbaren Schäden begrenzt.

4. Ist die gelieferte Ware mangelhaft, oder fehlen ihr zugesicherte

Allgemeine Geschäftsbedingungen

Eigenschaften, oder wird sie innerhalb der Gewährleistungsfrist schadhaft, so behalten wir uns das Recht auf Nacherfüllung vor. Nach eigener Wahl unter Ausschluss weiterer Gewährleistungsrechte werden wir eine Mängelbeseitigung oder eine Nachlieferung vornehmen.

Falls und erst wenn die Nacherfüllung fehlschlagen sollte, kann der Besteller vom Vertrag zurücktreten oder mindern. Die Feststellung solcher Mängel muss uns unverzüglich, bei erkennbaren Mängeln jedoch spätestens binnen fünf Tagen nach Entgegennahme, bei nicht erkennbaren Mängeln unverzüglich nach Erkennbarkeit, schriftlich mitgeteilt werden. Die Gewährleistungsfrist endet jedoch spätestens 24 Monate, nachdem die Ware unser Werk verlassen hat.

Die Gewährleistung erlischt bei unsachgemäßem Gebrauch der Ware, bei nicht bestimmungsgemäßer Benutzung der Ware oder wenn die Ware vom Besteller oder Dritten bearbeitet oder verändert wurde.

Vertragsgegenstand ist ausschließlich die verkaufte Ware mit den Eigenschaften und Merkmalen sowie dem Verwendungszweck gemäß der beiliegenden Produktbeschreibung. Andere oder weitergehende Eigenschaften und/oder Merkmale oder ein darüber hinausgehender Verwendungszweck gelten nur dann als vereinbart, wenn sie von uns ausdrücklich schriftlich bestätigt werden.

Retouren/Warenrücksendungen können nur nach schriftlicher Vereinbarung vorgenommen werden. Es ist notwendig, den Retouren-Begleitschein (wird von BURG-WÄCHTER zur Verfügung gestellt) außen anzubringen.

Alle ohne Begleitschein eingehenden Retouren können leider nicht bearbeitet werden.

Die Rücklieferadresse lautet:

BURG-WÄCHTER KG,
Wormgermühle,
D-58540 Meinerzhagen

Für alle nicht von BURG-WÄCHTER verursachten Retouren wird ein Mindestabschlag von 25 % verrechnet. Sonderanfertigungen (Briefkastenanlagen, Schließenanlagen etc.) können grundsätzlich nicht zurückgegeben werden.

§ 7 Gesamthaftung

1. Eine weitergehende Haftung auf Schadensersatz und Aufwendungsersatz als in § 6 vorgesehen, ist – ohne Rücksicht auf die Rechts-

natur des geltend gemachten Anspruchs – ausgeschlossen. Diese Regelung gilt nicht für Ansprüche, die gemäß der §§ 1 und 4 des Gesetzes über die Haftung für fehlerhafte Produkte gegen uns geltend gemacht werden. Der Haftungsausschluss gilt ebenfalls nicht in Fällen des Vorsatzes, der groben Fahrlässigkeit, der Verletzung des Lebens, des Körpers oder der Gesundheit sowie in Fällen der Verletzung wesentlicher Vertragspflichten (sogen. „Kardinalpflichten“).

Der Schadensersatzanspruch für die Verletzung wesentlicher Vertragspflichten ist jedoch auf den vertragstypischen, vorhersehbaren Schaden begrenzt, soweit nicht Vorsatz oder grobe Fahrlässigkeit vorliegen oder wegen der Verletzung des Lebens, des Körpers oder der Gesundheit gehaftet wird. Eine Änderung der Beweislast zum Nachteil des Bestellers ist mit den vorstehenden Regelungen nicht verbunden.

2. Soweit unsere Haftung ausgeschlossen oder beschränkt ist, gilt dies auch für die persönliche Haftung unserer Angestellten, Arbeitnehmer, Mitarbeiter, Vertreter und Erfüllungsgehilfen.

§ 8 Eigentumsvorbehalt

1. Wir behalten uns das Eigentum an der Kaufsache bis zur vollständigen Ausgleichung des Kaufpreises einschließlich der ggf. anfallenden Nebenkosten (Fracht, Verpackung usw.) vor. Bei vertragswidrigem Verhalten des Bestellers, insbesondere bei Zahlungsverzug, sind wir berechtigt, vom Kaufvertrag zurückzutreten und die Kaufsache zurückzunehmen. Wir sind nach Rücknahme der Kaufsache zu deren Verwertung befugt; der nach Abzug der angemessenen Verwertungskosten verbleibende Verwertungserlös ist auf die Verbindlichkeiten des Bestellers anzurechnen.

2. Der Besteller ist verpflichtet, die Kaufsache pfleglich zu behandeln. Er hat diese auf eigene Kosten gegen Feuer-, Wasser- und Diebstahlschäden ausreichend zum Neuwert zu versichern.

3. Bei Pfändungen oder sonstigen Eingriffen Dritter ist der Besteller verpflichtet, uns unverzüglich schriftlich zu benachrichtigen. Der Besteller ist in diesem Falle weiter verpflichtet, uns bei der gerichtlichen und außergerichtlichen Geltendmachung unserer Rechte vollumfänglich zu unterstützen, insbe-

sondere, uns die erforderlichen Unterlagen zur Verfügung zu stellen.

4. Der Besteller ist berechtigt, die Kaufsache im ordentlichen Geschäftsgang weiterzuveräußern; er tritt uns jedoch bereits jetzt alle Forderungen in Höhe des Rechnungsendbetrages (inkl. MwSt.) ab, die ihm aus der Weiterveräußerung gegen seinen Abnehmer oder Dritte erwachsen. Diese Abtretung ist unabhängig davon, ob die Kaufsache ohne oder nach Verarbeitung weiterverkauft wird. Wir nehmen diese Abtretung hiermit an.

Der Besteller bleibt zur Einziehung der Forderung im Rahmen des ordnungsgemäßen Geschäftsganges berechtigt. Diese Berechtigung erlischt, wenn der Besteller seinen Zahlungsverpflichtungen aus den vereinnahmten Erlösen nicht nachkommt, oder wenn er in Zahlungsverzug gerät. Sie erlischt weiter, wenn ein Antrag auf Eröffnung des Insolvenz- oder Vergleichsverfahrens über das Vermögen des Bestellers gestellt wird, oder wenn der Besteller seine Zahlungen einstellt.

In diesen Fällen sind wir berechtigt, die abgetretene Forderung selbst einzuziehen. Der Besteller ist verpflichtet, uns alle zum Einzug erforderlichen Informationen zu erteilen und die dazugehörigen Unterlagen auszuhändigen. Der Besteller ist in diesem Falle weiter verpflichtet, den Schuldnern (Dritten) die Abtretung mitzuteilen.

5. Die Verarbeitung oder Umbildung der Kaufsache durch den Besteller wird stets für uns vorgenommen. Wird die Kaufsache mit anderen, uns nicht gehörenden Gegenständen verarbeitet, so erwerben wir das Miteigentum an der neuen Sache im Verhältnis des Wertes der Kaufsache zu den anderen verarbeiteten Gegenständen zur Zeit der Verarbeitung. Für die durch die Verarbeitung entstehende Sache gilt im Übrigen das Gleiche wie für die unter Vorbehalt gelieferte Kaufsache.

6. Wird die Kaufsache mit anderen, uns nicht gehörenden Gegenständen untrennbar vermischt, so erwerben wir das Miteigentum an der neuen Sache im Verhältnis des Wertes der Kaufsache zu den anderen vermischten Gegenständen zum Zeitpunkt der Vermischung. Erfolgt die Vermischung in der Weise, dass die Sache des Bestellers als Hauptsache anzusehen ist, so gilt als vereinbart, dass der Besteller uns anteilmäßig Miteigentum überträgt. Der Besteller verwahrt das so ent-

standene Alleineigentum oder Miteigentum für uns.

7. Wir verpflichten uns, die uns zustehenden Sicherheiten auf Verlangen des Bestellers insoweit freizugeben, als der realisierbare Wert unserer Sicherheiten die zu sichernde Forderung um mehr als 20 % übersteigt; die Auswahl der freizugebenden Sicherheiten obliegt uns.

§ 9 Erfüllungsort, anwendbares Recht und Gerichtsstand

1. Soweit vertraglich nichts anderes vereinbart, ist der Erfüllungsort der Sitz unseres Unternehmens.

2. Auf sämtliche Geschäftsbeziehungen mit uns findet ausschließlich das Recht der Bundesrepublik Deutschland Anwendung. Die Anwendbarkeit des CISG (UN-Kaufrecht) ist ausgeschlossen.

3. Sofern der Besteller Kaufmann ist, sind für alle Rechtsstreitigkeiten die Gerichte der Bundesrepublik Deutschland international zuständig.

Gerichtsstand ist in allen Fällen der Sitz unseres Unternehmens. Wir sind jedoch berechtigt, den Besteller an seinem allgemeinen Gerichtsstand zu verklagen. Diese Zuständigkeitsregelungen gelten auch für Klagen im Wechsel- oder Scheckprozess.

Versandbedingungen

Lieferung Frei Haus:

Die Preise verstehen sich ab 200,-€ netto frei Haus, einschließlich Verpackung. Ausgenommen hiervon sind Tresore und Geldschränke ab 100kg

Kleinsendungen:

Netto-Warenwert bis 20,-€

= anteilige Kosten 5,-€

Netto-Warenwert 20,-€ bis 200,-€

= anteilige Kosten 9,-€

Streckenlieferung:

Direktversand im Kundenauftrag, Versand- und Aufwandskosten 20,-€, ausgenommen Tresore über 30kg siehe Transportleistungen auf S. 328.

Abweichende Bedingungen für Insel oder Ausland ggf. anfragen.

UST-IdNr. DE 126881184

DSD-Lizenz-Nr. 11473

Interseroh-Nr. 2088148

GLN 40 03482 00000 7

WEEE-Reg.-Nr. DE19767115

Preisgültigkeit ab 01.01.2022.

Alle bisherigen Preise verlieren damit ihre Gültigkeit.

Stichwortregister

Artikel 1–4	Seite	Artikel 5–9	Seite	Artikel A–D	Seite	Artikel E–J	Seite
116 PC	25	520	64	Alpha	18	E7/700	74
116 Profi	22	520–540 Magno	256	Alutitan	36	eBoxx	212
1230 C	61	550	55	Amrum	161	eBoxx A	212
1235 180 L	61	560-570	56	Amsterdam 867	182	eBoxx EASY+	214
1260	59	5767 Texel	184	App BURGcam Pro	239	Edelstahl-Briefkästen	156
1345 L	59	580 90	69	Atlantic	29	Edelstahl-Schlüsselboxen	140
1360	60	5800 News	190	B1	111	Einsätze Geldkassetten	134
1480 HB	62	5832 Letter	185	Base Uni 150	199	Einwurfblende	208
1500 HB	62	5842 Holiday	184	Berlin/Set 3777/0	164	Elektronische Türschlösser	80
1550	60	5861 Daily	185	Bewegungsmelder	333	Entnahmehilfe N1/N2	210
1580 HB	63	5867 Journal	183	BK 92	70	ENTRY easy	82
1600 HB	63	5877 Mail	183	Black+Steel	171	ENTRY easy plus	84
1650 180 Reflex	60	5871 Pocket	186	BlockSafe	111	ENTRY Home	80
1883 Sylt	178	600 Diamant	20	Boccia	27	ENTRYpro	91
1890 ZB	193	610 Scan&Lock	47	Bohrschablonen WS 11-44	108	Ersatzteile Briefkästen	210
1895/1899	192	634–644 E eBoxx	212	Bordeaux 1895	192	Ersatzzylinder	70
210 Kids	58	635–645 eBoxx easy+	214	Borkum/Set 3877/0	163	EURO-Geldzähleinsätze	137
210 Home-Safe H	272	6160/6161	142	Borkum 3878 Ni	195	EURO-Zählbretter	137
21/23 Circle	40	6204 Ni	141	Bremen 885	153	Europa 731/732	200
2167-2307	134	6205	141	Bremsscheibenschloss	64	EST 1	203
217 Karat	28	650 80 Reflex	56	Briefkästen	148	Fahrradschlösser	53
217 Ni Atlantic	29	6500 Schlüsselschrank	145	Briefkastenanlagen, frei stehend	205	Fehmarn 3888	153
22 Diskus	41	6600 Schlüsselschrank	145	Briefkastenanlagen, Wandmontage	189	Fenster-Alarm	333
222 C-Line	34	6700/6750 Schlüsselschr.	144	Briefkastenschlösser	210	Fenstergitter	117
230 65 L	58	680/780 Nordic	175	Briefkastenständler	197	Fensterklammer	129
230 180 L	61	6800/6900 Schlüsselschr.	146	BS2	111	Fenster-Riegel	108
235 80 L	58	6848 Seattle	171	Bullet 3040	338	Fenstersicherungen	106
240-260	54	6867/0 London/Set	173	BURGcam	336	Feuerschutz-Kassette	132
280 C	69	6877/0 Oxford/Set	172	BURGsmart PROTECT	332	Feuerschutztresor FP	279
330FUN	54	700 Gamma	19	BURG		FKL 2090 T	129
310-340 City-Line	268	71–90 Combi	44	BURG Stahl Vorhangschlösser	42	Flex 400	33
340 65 L - 345 80 L	55	715/720/725	64	C 310-340	268	Funkschlüssel	80
3680/3780 Nordic Ni	159	750	66	Capri 813	176	Frei stehende Briefkästen	200
3713/0 Lucca/Set Ni	168	731/732 Europa	200	Circle	40	Frei stehende Paketboxen/ Anlagen	216
3745 Quadus Ni	156	74/77/78 TSA	43	City-Line Tresore	268	Friend 775	43
3755 Opera Ni	156	770 Alutitan	36	City-Line Wandtresor	286	FP 22 K	132
3765 Cosmo Ni	107	771/772 Wismar	186	CKS 167–307	133	Gamma	19
3777/0 Berlin/Set Ni	164	775 Friend	38	CL 410–460	264	Geldkassetten	133
3767/0 Oslo/Set Ni	165	777 Leipzig	188	Classico 4931/4932	154	Geldschränke	296
3800-3820	169	778 Leipzig	194	C-Line	34	Geldzahl-Kassette	136
3815 Hamburg Ni	167	791–796 Porta	208	Combi 71–90	44	GKM	68
3816 Hanseatic Ni	157	794–795	209	Combi-Line CL	264	Grendelriegel GR	51
3821 Dual Front Ni	202	800 Alpha	18	Comfort/Set 3913/0	160	GTS 513/514	122
3835 Riviera Ni	166	800–808 ZB	190	Comfort/Set 913/00	181	Gun Lock	75
3843 Milano Ni	158	813 Capri	176	Como 6401/22 Ni	140	Guss-Briefkästen	192
3844 Verona Ni	158	820 Vario ZB	191	Contact 2032	333	H 210–240	272
3856 Toscana Ni	166	821 Dual Front	202	Cosmo 3765 Ni	157	Hakenleisten	147
3857 Modena Ni	167	835 Riviera	176	CS 15–42	143	Hamburg 3815 Ni	167
3861 Hannover Ni	162	843 Milano	174	CW 5 350	286	Hannover 3861 Ni	162
3867/0 Amrum/Set	161	844 Verona	174	Daily 5861	185	Hanseatic 3816 Ni	157
3877/0 Borkum/Set	163	856 Toscana	177	Diamant	20	HDD 1000–6000HV	339
3878 Borkum Ni	195	857 Modena	177	Diplomat MTD	248	HLW 5-12	143
3888 Fehmarn	153	867 Amsterdam	182	Diplomat WT	282	Hebelzylinder	72
3913/0 Comfort/Set	160	86720 Set Vario	182	Diskus	41	Holiday 5842	184
393/394	42	871/872 Köln	187	Dokumentenschrank	300	Home-Safe H	272
400 Magno	32	877 Potsdam	188	DOME 3030	337	Hoteltresor	279
402 Look	38	878 Potsdam	194	Door eGuard	114	Innenraumausnutzung	327
410–460 CL	264	882 Kopenhagen	178	Dual Front 3/821	202	IT MTD	249
415-445 DS	260	885 Bremen	153	DualSafe DS	260	Journal 5867	183
430	57	886 Piano/Pearl	151	Durchwurfbriefkästen	208		
440	57	886 Kiel	152				
4400 Malaga	179	889 Malmö	152				
4400 Malaga Ni	162	891–893 Mailbox	196				
444 Quadra	26	900 Alpha Titan	18				
450 Boccia	27	90/910 VTK	116				
460 Ni Yacht	30	913/00 Comfort/Set	181				
470 Splash	31	916/00 Olymp/Set	180				
4900 ZB	155	97 Numero	46				
4905/4906 Swing	154						
4931/4932 Classico	154						
4941/4942 Turn	155						

Stichwortregister

Artikel K–N	Seite	Artikel O–R	Seite	Artikel S–T	Seite	Artikel T–Z	Seite
Kabelschlösser	64	Office ZK 2257/2307	134	Schloss-Riegel	50	Türsicherungen	111
Karat 217	28	Office-Doku	300	Scan&Lock 610	47	Türspione	114
Karat MT	252	Office-Line	296	Schlüsselanhänger	147	Türstopper	126
Karat WT	283	Office Line 801–826	134	Schlüsselboxen	140	TWB 2230 Ni	127
KB 15–35	142	Olymp/Set 916/00	180	Schlüsselleisten HLW	147	TWM 2495 Ni	126
KC 20–36	142	Opera 3755 Ni	156	Schlüsselochsperrerr	74	TZB 2010–4035	123
Ketten	68	Oslo/Set 3767/0 Ni	165	Schlüsselschränke	144	Überfallen	48
Keys Please 2605	141	Oxford/Set 6877/0	172	Schlüsseltafeln	139	Universa CKS 167–307	133
Key Safe 10-50	290	P 1–4	276	Schlüsseltresore	290	Universal 150/190	198
Ketten-Vorhängeschloss-Kombinationen	68	Paketempfangsboxen	211	Seattle	178	Universal 150 eBoxx	222
Kids 210	58	Paketbriefkästen	211	Seattle B+S	171	Universalzylinder	70
Kiel 886	152	Panzergeldschränke	308	Seattle Ni	170	US-Mailboxen	196
Köln 871/872	187	Panzer-Riegel	50	secuENTRY	82	Varese 6400/8 Ni	139
Kombinationsbeispiele		Panzer-Überfallen	48	secuENTRY easy	82	Vario 820	191
DUAL	205	Paris Metro 6204/10 Ni	141	secuENTRY easy plus	84	Vario-Set 86720	182
Kombinationsbeispiele		PC, PCC	49	Seile	54	Venezia 1899	192
eBoxx	216	Pearl 886	151	Seitendeckel SD	210	Verona 3844 Ni	158
Kombinationsbeispiele		Piano 886	151	Set Vario 86720	182	Verona 844	174
TERZO	207	PK/PL/PS	48	Sicherheitsanker	67	Verschlussysteme	323
Kopenhagen 882	178	Plug 2142	335	Sicherheitsgitter	117	Verschlussysteme Royal	310
KT 6750	147	PMG	49	Sicherheitskabel	66	Versicherungsschutz	325
Kunststoff-Briefkästen	150	Pocket 5871	186	Sicherheitschranke	260	Verzinkter Stahl Briefkästen	174
KWH 5	257	Point-Safes P	276	Sicherheitsstufen	326	Videofestplatten	340
Langbügelschlösser	62	Point 3 E Lap	278	SKM	68	Videosicherheit	339
Laptoptresore	278	Porta 791–796	208	Skyline NY	141	Video-Türsprechanlage	115
Leipzig 777	188	Potsdam 877	188	Slot 6220/10 Ni	140	Vorhängeschlösser	22
Leipzig 778	194	Potsdam 878	194	SMART 3020	284	VTK 90/910	116
Letter 5832	185	Profi 116	22	Smart Home	333	Waffenschloss	75
LIGHT 310	337	Profi PC	25	Smart Lock	47	Waffenschranke	316
London/Set 6867/0	173	Pro-Adapter	101	Smoke 2050	278	Waffensicherheit	321
Look 402	38	PS140	48	Snap+Lock	64	Wandtresore	282
Lucca/Set 3713/0	168	Pusteblyume 6204/10 Ni	141	Software ENTRY	102	Wassermelder	334
M 520/540	256	PW 1–3	287	Solarbriefkasten	179	Water 2062	334
MA 99 Duo	109	Quad 6204/10 Ni	140	Solarbriefkasten Edelstahl	162	WD 3	110
Magno 400	32	Quadra	26	Sonderausstattung	311	Wechselzylinder WS	109
Mail 5877	183	Quadus 3745 Ni	156	Sonderlackierungen	312	Wertschutzschranke	248
Magno M	256	R 100–120	50	Splash 470	31	WinProtec	117
Mailboxen	196	Ranger	318	Spiralschlösser	59	WinSafe	106
Malaga 4400	179	REC 3511	339	SR 60-120	50	Wismar 771/772	186
Malaga 4400 Ni	162	Reflex 650	56	Stahl-Vorhängeschlösser	42	WR/WZ 60	108
Malmö 889	152	Riegel	50	Streckenlieferung	329	WS 11–44	106
Manhattan 6204/10 Ni	141	Riviera 3835 Ni	166	Swing 4905/4906	154	WT 710	282
ME	74	Riviera 835	176	Sylt 1883	178	WT 614–616	283
Milano 3843 Ni	158	Rondo 145 W	197	TBM 2430 Ni	126	WX 4	100
Milano 843	174	Royal-Geldschränke	306	Terzo	204	Yacht 460	30
Möbelschlösser	73	RS 110 C	51	Texel	184	Zahlen-Vorhangschlösser	43
Möbeltresore	268			TF	124	Zählbretter	137
Modena 3857 Ni	167			Titan	18	Zählkassette Money 5030	136
Modena 857	177			TK 64/75	116	Zaun-Briefkästen	194
Money 5012–5030	135			TKL 2010-2155	129	ZBK	70
Money Code 5020/5025	135			Toscana 3856 Ni	166	ZE	137
Motion 2012	333			Toscana 856	177	Zeitungsboxen	190
Motiv-Schlüsselboxen	141			TPF 2050 Duo	128	Zertifizierungen	325
MT Karat	252			Transport-Service	328	ZK 2257–2307	136
MTD Diplomat	248			Traverse 760/1140	221	ZS 76–86	7
MZ 23/83	73			TS 1500–4000	120	ZK Money 5030 EURO	136
MZ 26	72			TS 501–504	122	ZS Box	72
News 5800	190			TSA	43	ZOOM 3061	338
No. 99	46			TSB 2025–2050	128	Zubehör Briefkästen	210
Noise 2162	334			TSB 2145–2235	127	Zylinder-Vorhängeschlösser	18
Nordic 3680/3780 Ni	159			TSB 2140	126		
Nordic 3685/3785 Ni	197			TSW 2365/2390 Ni	126		
Nordic 680/780	175			Turn 4941/4942	155		
Notschlüsselbox 6160/6161	142			Türfeststeller	124		
Número 97	46			Türheber	125		
Nuvola 6400/6 Ni	139			Türkeile	129		
				Türkettten	116		
				Türschließer	120		

IMPRESSUM

BURG-WÄCHTER KG

Altenhofer Weg 15, 58300 Wetter, Germany
Telefon +49 (0)23 35 965 30, Fax +49 (0)23 35 965 390
E-Mail info@burg.biz

Handelsregister: Amtsgericht Hagen, Nr. HR A 3901
USt.-ID-Nr.: DE126881184, WEEE-Reg.-Nr: DE19767115
Geschäftsführung: Dietmar Lüling, Harald Lüling, Reinhard Lüling

LEKTORAT
Bernhard Elling

DRUCK
Lensing Druck, Feldbachacker 16, 44149 Dortmund, Germany



Dieser Katalog ist klimaneutral gedruckt.
So wie alle Broschüren und Prospekte
von BURG-WÄCHTER.

IHR KONTAKT ZU BURG-WÄCHTER:

TELEFON

+49 (0)23 35 965 30

FAX

+49 (0)23 35 965 390

E-MAIL

info@burg.biz

SOCIAL MEDIA



BURG-WÄCHTER KG

Altenhofer Weg 15

58300 Wetter

Germany



IMMER AUF DER
SICHEREN SEITE!

BURG-WÄCHTER KG

Altenhofer Weg 15
58300 Wetter
Germany

TELEFON

+49 (0) 23 35 965 30

FAX

+49 (0) 23 35 965 390

E-MAIL

info@burg.biz

SOCIAL MEDIA



Druckfehler, Irrtümer, Preis- und technische Änderungen sowie geringe Maß- und Gewichtsabweichungen sind Form- und Farbabweichungen möglich.

Produktkatalog 2022/23



310122

www.burg.biz